



УПРАВЛЕНИЕ ФЕДЕРАЛЬНОЙ СЛУЖБЫ  
ГОСУДАРСТВЕННОЙ СТАТИСТИКИ  
ПО АРХАНГЕЛЬСКОЙ ОБЛАСТИ  
И НЕНЕЦКОМУ АВТОНОМНОМУ ОКРУГУ

# ЖИЛИЩНОЕ СТРОИТЕЛЬСТВО

январь – март 2024 г.

27.04.2024

Ненецкий автономный округ

# СОДЕРЖАНИЕ

Ввод в действие жилых домов	3
Динамика ввода в действие жилых домов	4
Структура ввода в действие жилых домов	5
Ввод в действие жилых домов в городской и сельской местности	6
Индивидуальное жилищное строительство	7
Индивидуальное жилищное строительство в городской и сельской местности	8
Жилищное строительство в городском округе и муниципальном районе	9
Индивидуальное жилищное строительство в городском округе и муниципальном районе	10
Объем ввода общей площади жилых помещений субъектов Северо-Западного федерального округа	11
Объем ввода общей площади жилых помещений, построенных населением, субъектов Северо-Западного федерального округа	12

# ВВОД В ДЕЙСТВИЕ ЖИЛЫХ ДОМОВ

включая индивидуальное жилищное строительство

Количество введенных домов

**30** единиц

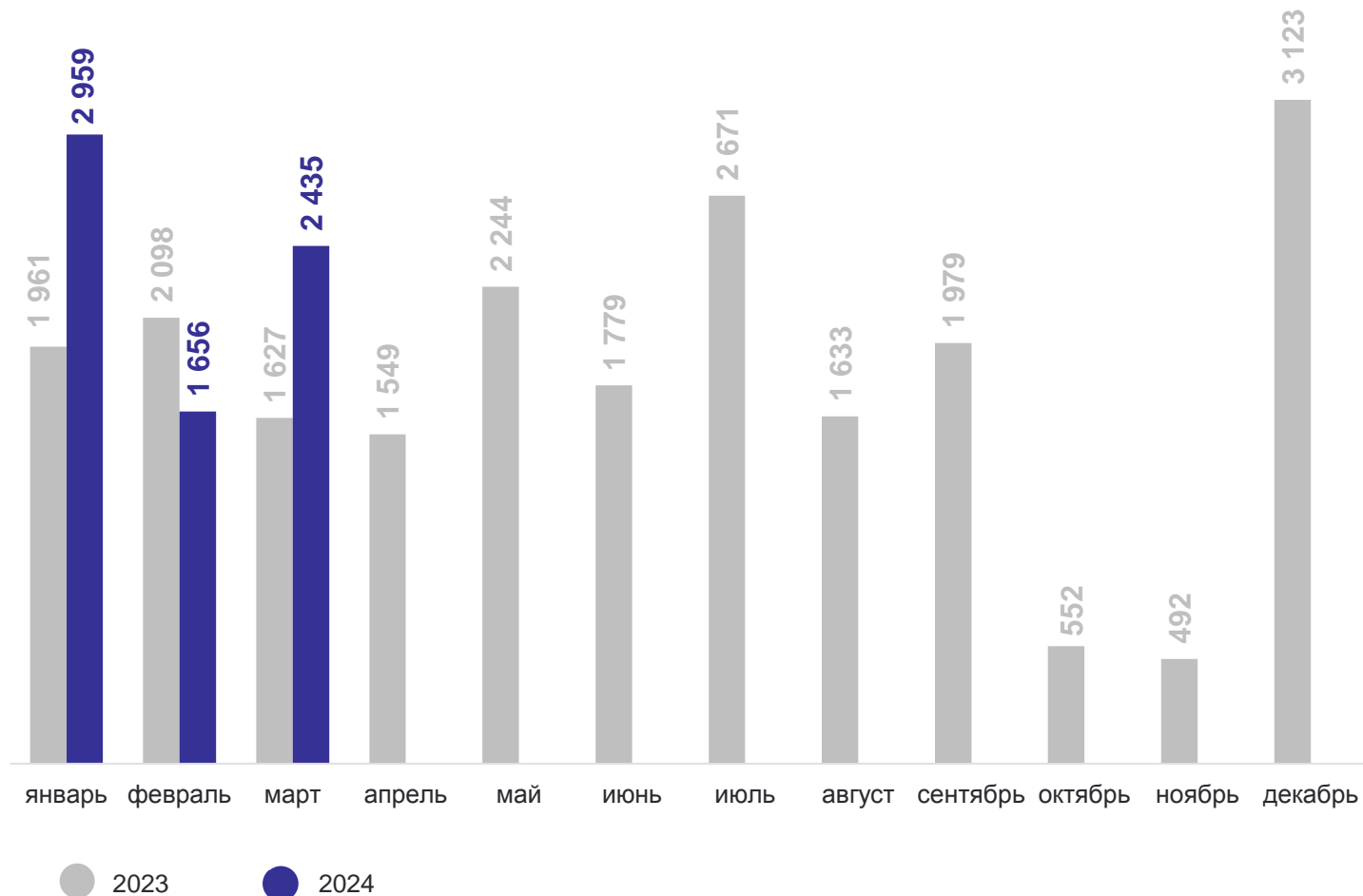
Количество введенных квартир

**70** единиц

Средний размер введенных квартир

**100,7** м<sup>2</sup> общей площади

Динамика ввода, м<sup>2</sup> общей площади



# ВВОД В ДЕЙСТВИЕ ЖИЛЫХ ДОМОВ

включая индивидуальное жилищное строительство

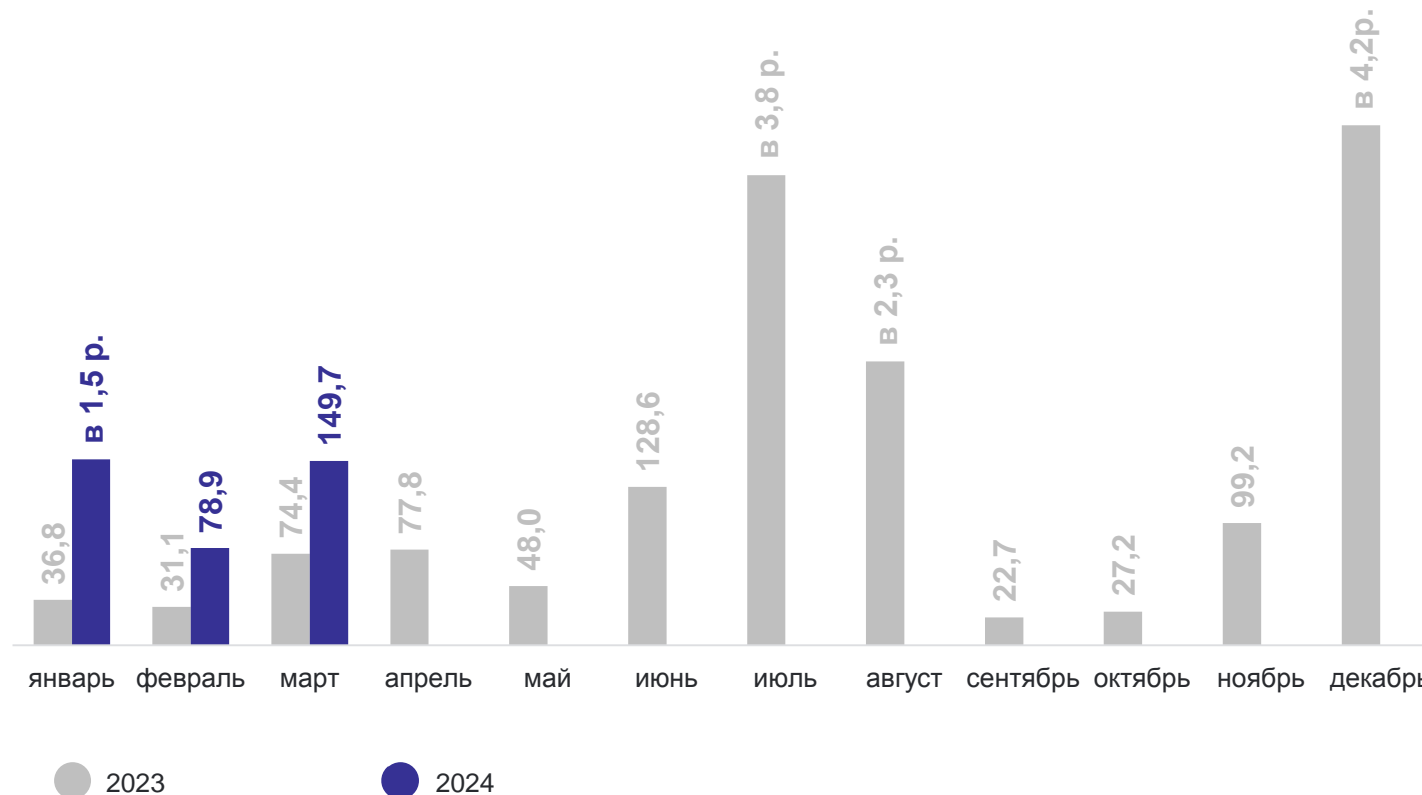
АРХАНГЕЛЬСКСТАТ

Март 2024 г.

**2 435** м<sup>2</sup> общей площади

**149,7%** к соответствующему периоду предыдущего года

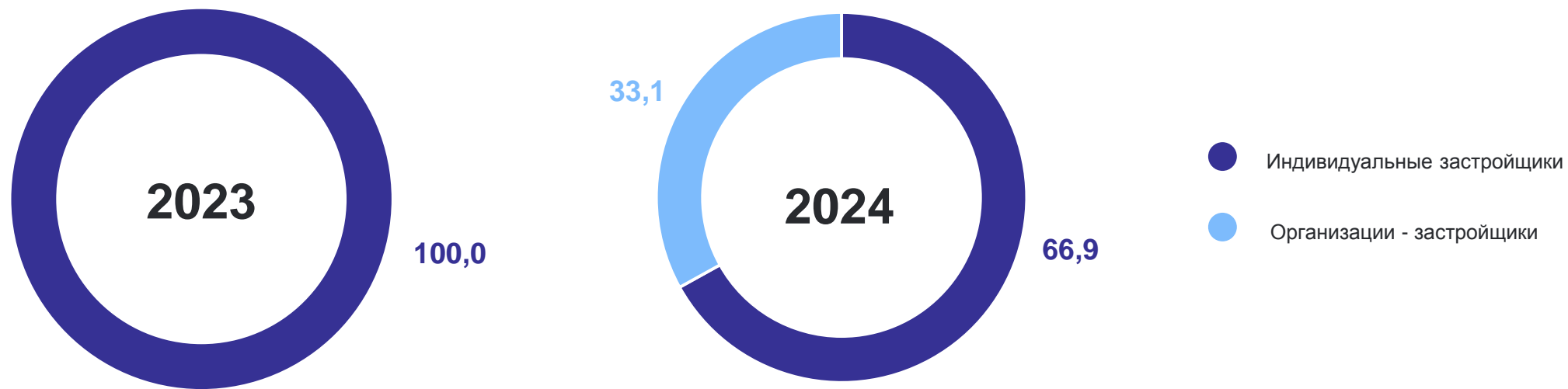
Динамика ввода, в процентах к соответствующему месяцу предыдущего года



# СТРУКТУРА ВВОДА В ДЕЙСТВИЕ ЖИЛЫХ ДОМОВ

январь – март, в % к общему вводу жилых домов

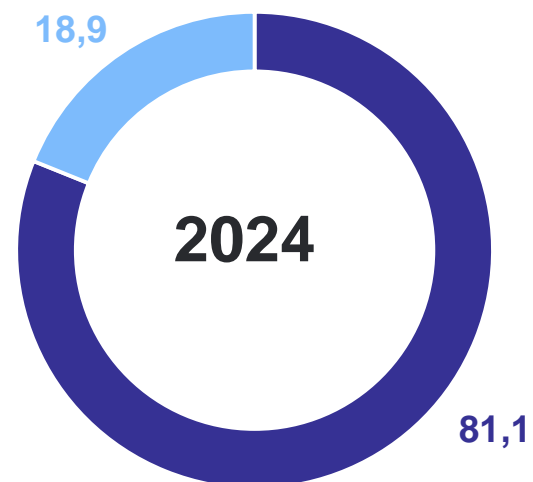
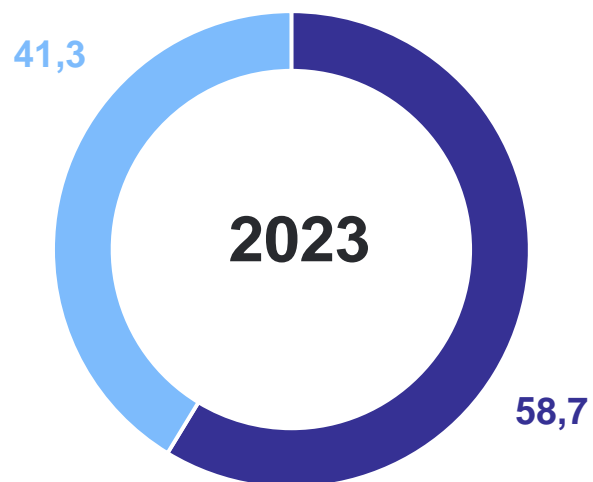
АРХАНГЕЛЬСКСТАТ



# ВВОД В ДЕЙСТВИЕ ЖИЛЫХ ДОМОВ В ГОРОДСКОЙ И СЕЛЬСКОЙ МЕСТНОСТИ

январь – март, в % к общему вводу жилых домов

АРХАНГЕЛЬСКСТАТ



- Городская местность
- Сельская местность

Ввод в действие  
индивидуальных жилых домов

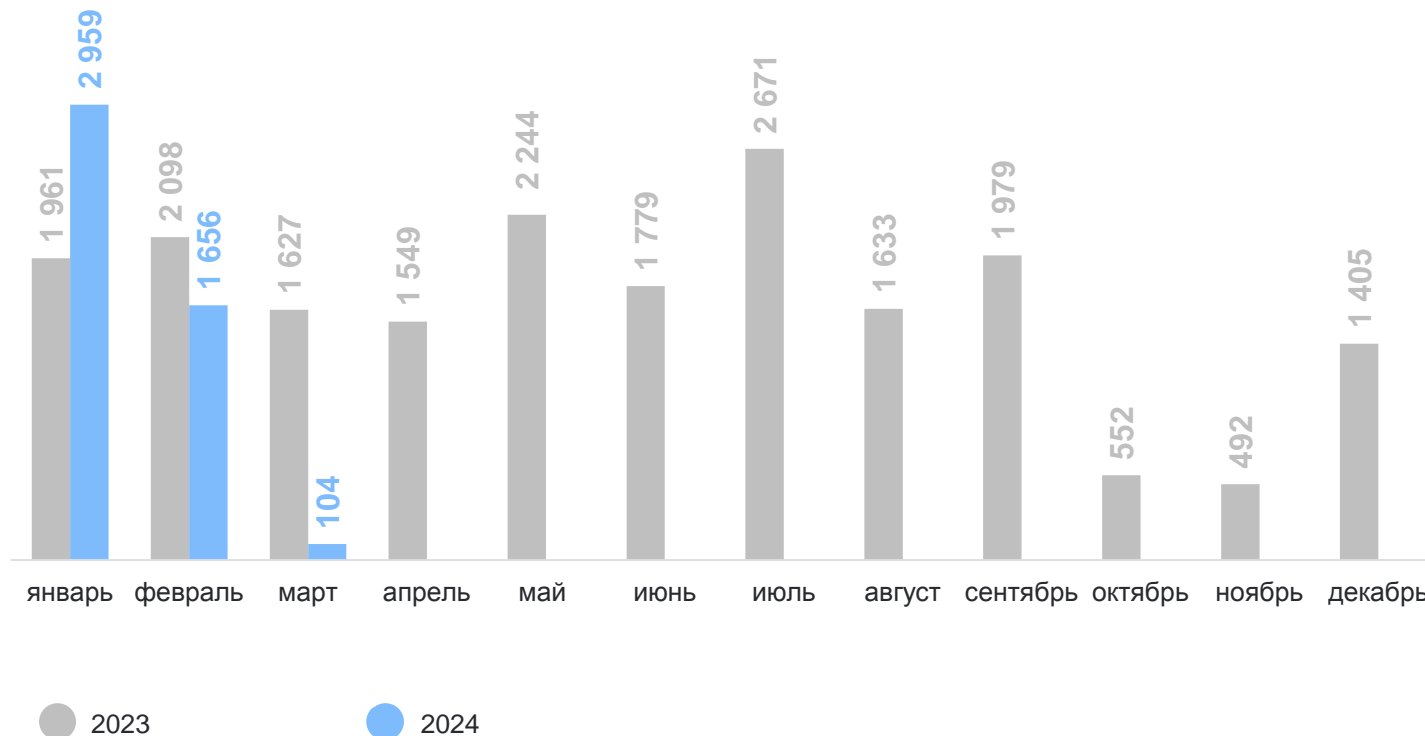
**4 719** м<sup>2</sup> общей площади

**83,0%** к соответствующему периоду  
предыдущего года

Количество введенных домов

**29** единиц

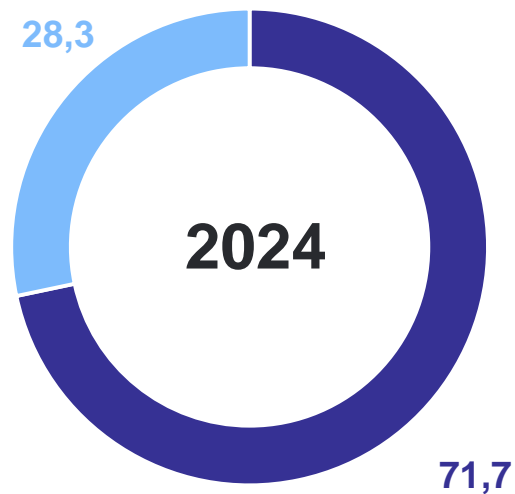
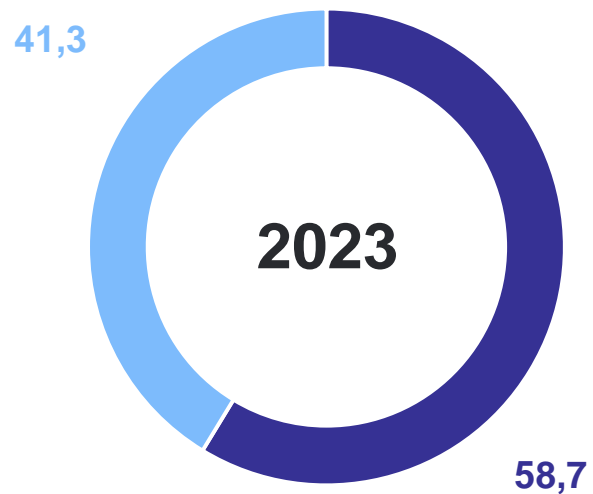
Динамика ввода, м<sup>2</sup> общей площади



# ИНДИВИДУАЛЬНОЕ ЖИЛИЩНОЕ СТРОИТЕЛЬСТВО В ГОРОДСКОЙ И СЕЛЬСКОЙ МЕСТНОСТИ

АРХАНГЕЛЬСКСТАТ

январь – март, в % к общему вводу индивидуальных жилых домов



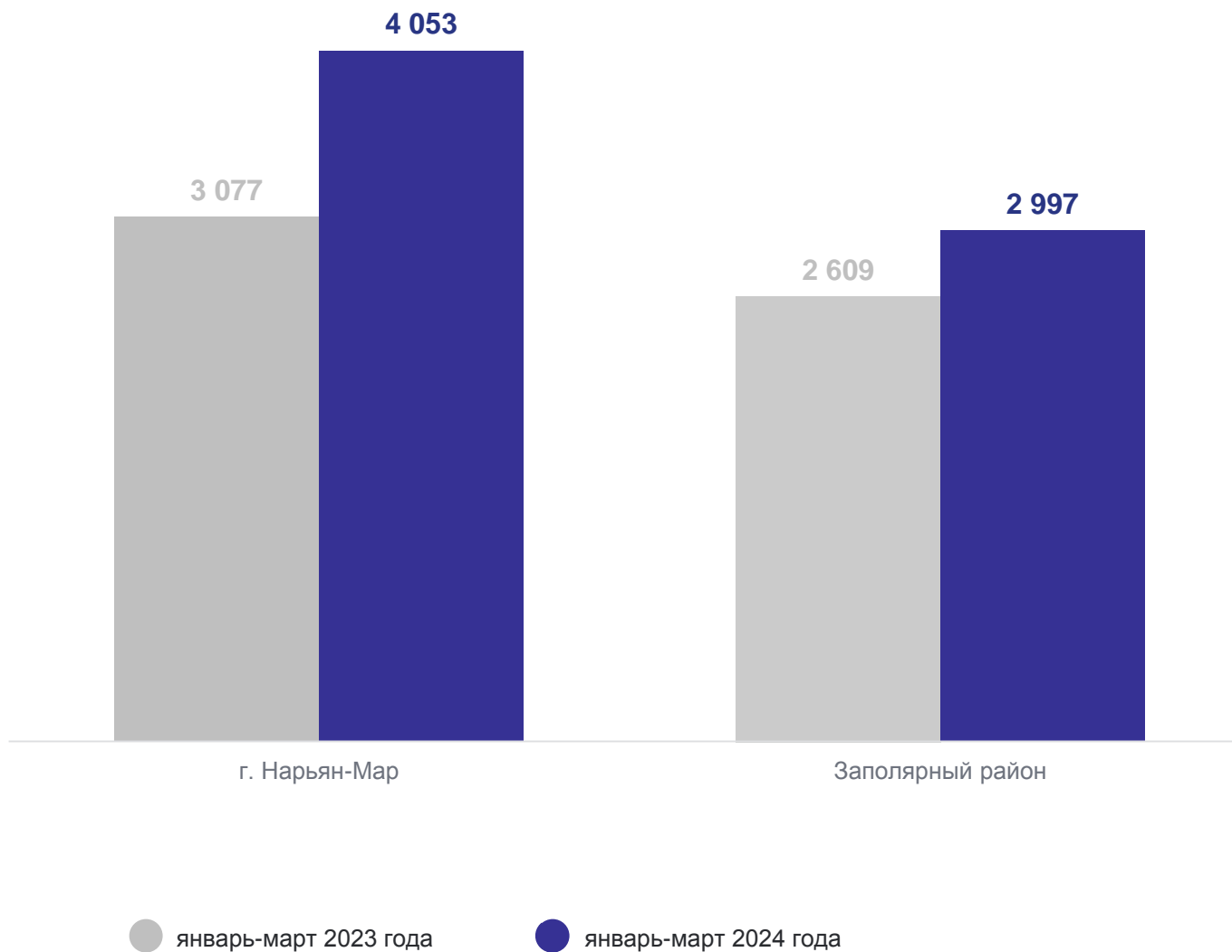
- Городская местность
- Сельская местность



# ЖИЛИЩНОЕ СТРОИТЕЛЬСТВО В ГОРОДСКОМ ОКРУГЕ И МУНИЦИПАЛЬНОМ РАЙОНЕ

включая индивидуальное жилищное строительство, квадратных метров

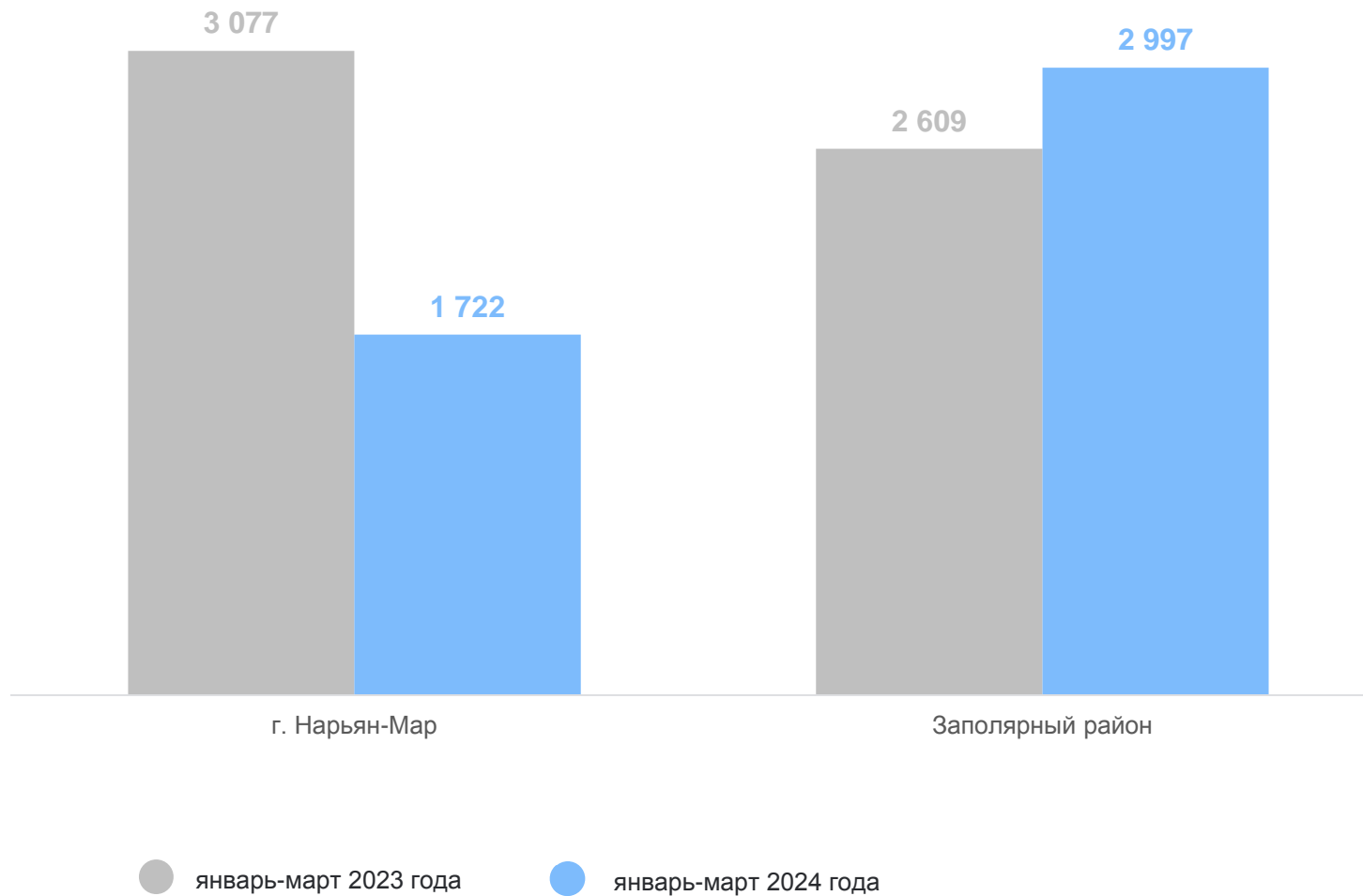
АРХАНГЕЛЬСКСТАТ



# ИНДИВИДУАЛЬНОЕ ЖИЛИЩНОЕ СТРОИТЕЛЬСТВО В ГОРОДСКОМ ОКРУГЕ И МУНИЦИПАЛЬНОМ РАЙОНЕ

квадратных метров

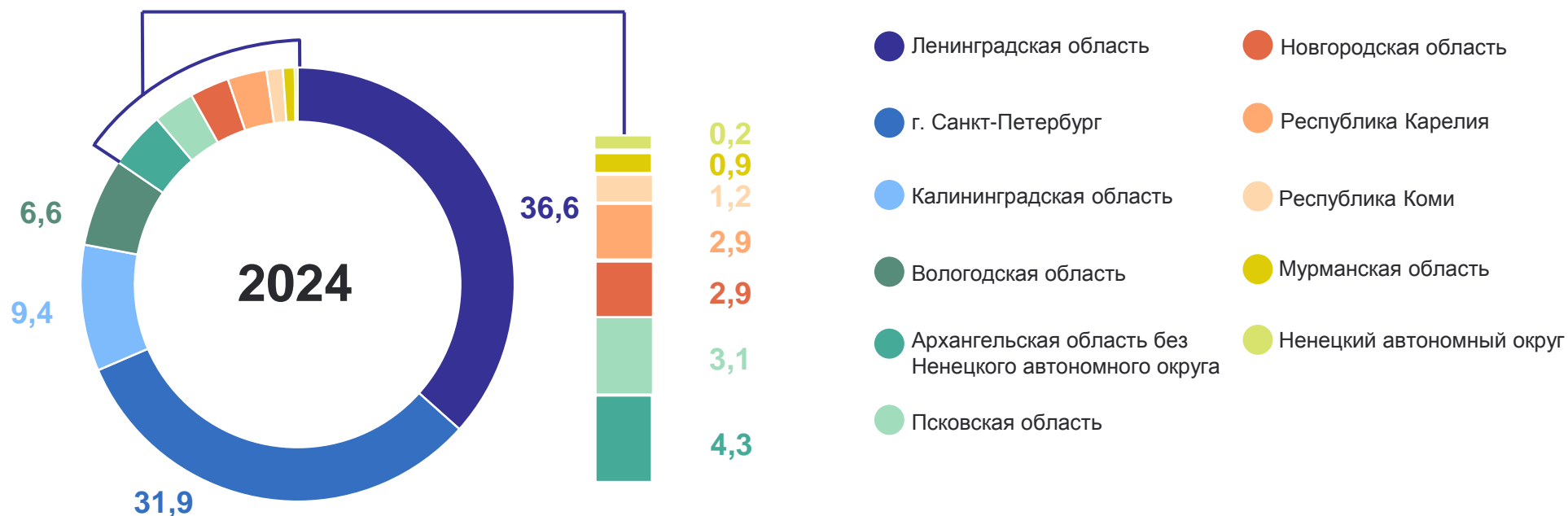
АРХАНГЕЛЬСКСТАТ



# ОБЪЕМ ВВОДА ОБЩЕЙ ПЛОЩАДИ ЖИЛЫХ ПОМЕЩЕНИЙ СУБЪЕКТОВ СЕВЕРО-ЗАПАДНОГО ФЕДЕРАЛЬНОГО ОКРУГА

январь – март, в % к общему вводу жилых домов в СЗФО

АРХАНГЕЛЬСКСТАТ



# ОБЪЕМ ВВОДА ОБЩЕЙ ПЛОЩАДИ ЖИЛЫХ ПОМЕЩЕНИЙ, ПОСТРОЕННЫХ НАСЕЛЕНИЕМ СУБЪЕКТОВ СЕВЕРО-ЗАПАДНОГО ФЕДЕРАЛЬНОГО ОКРУГА

АРХАНГЕЛЬСКСТАТ

январь – март, в % к общему вводу жилых домов в СЗФО

