



УПРАВЛЕНИЕ ФЕДЕРАЛЬНОЙ СЛУЖБЫ
ГОСУДАРСТВЕННОЙ СТАТИСТИКИ
ПО АРХАНГЕЛЬСКОЙ ОБЛАСТИ
И НЕНЕЦКОМУ АВТОНОМНОМУ ОКРУГУ

ОПЕРАТИВНЫЕ ДАННЫЕ ПО ПРОМЫШЛЕННОМУ ПРОИЗВОДСТВУ

январь – февраль 2024 г.

05.04.2024

Ненецкий автономный округ

СОДЕРЖАНИЕ

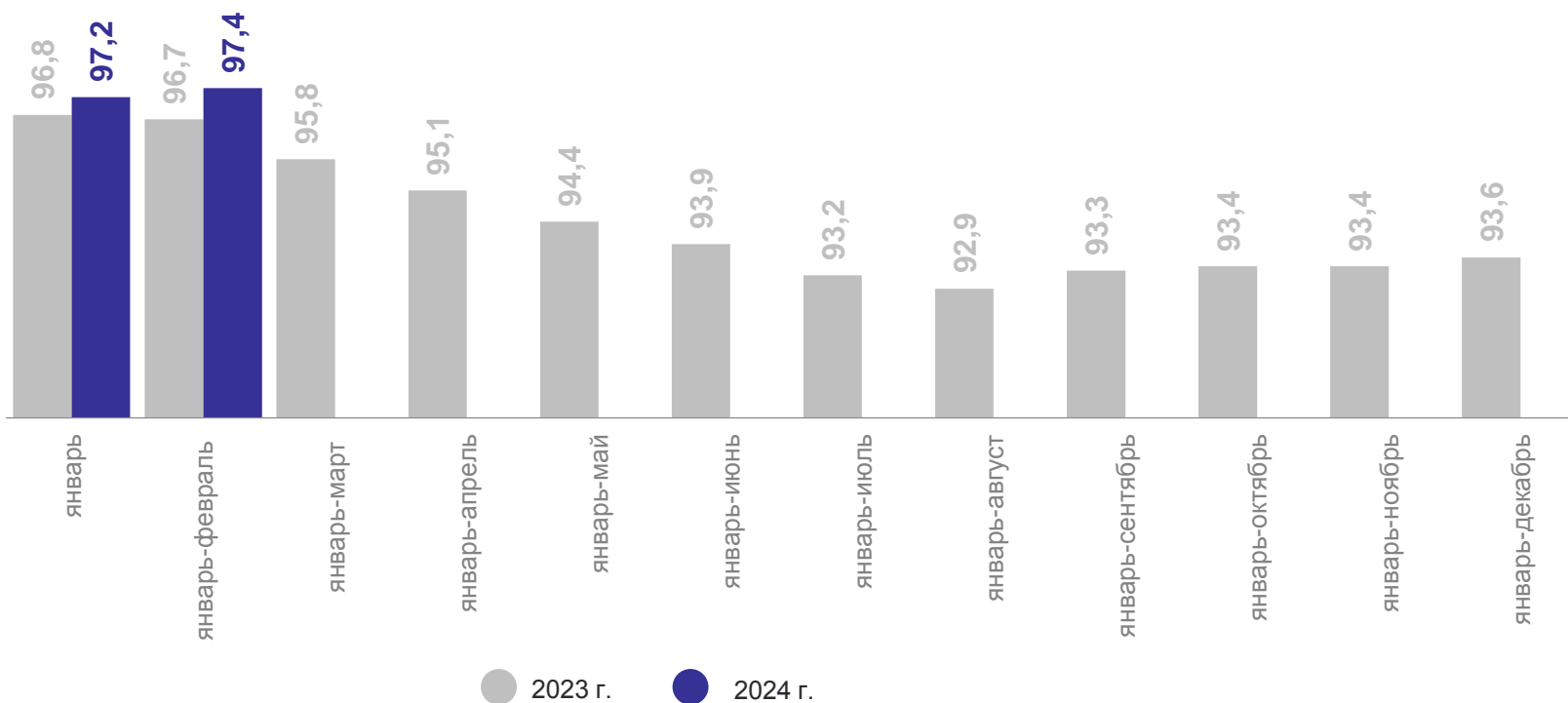
Индекс промышленного производства	3
Промышленное производство	4
Добыча полезных ископаемых	5
Обрабатывающие производства	6
Изменение индексов производства по отдельным видам обрабатывающих производств	7
Обеспечение электрической энергией, газом и паром; кондиционирование воздуха	8
Водоснабжение; водоотведение, организация сбора и утилизации отходов, деятельность по ликвидации загрязнений	9
Индекс промышленного производства по Северо-Западному федеральному округу	10
Объем отгруженных товаров собственного производства, выполненных работ и услуг собственными силами по видам экономической деятельности	11
Производство важнейших видов промышленной продукции	12

ИНДЕКС ПРОМЫШЛЕННОГО ПРОИЗВОДСТВА

январь – февраль 2024 г.

АРХАНГЕЛЬСКСТАТ

в % к соответствующему периоду предыдущего года



91,5% ↓

февраль 2024 г. в % к январю 2024 г.

97,6% ↓

февраль 2024 г. в % к февралю 2023 г.

97,4% ↓

январь – февраль 2024 г.
в % к январю – февралю 2023 г.

● повышение ● понижение

ПРОМЫШЛЕННОЕ ПРОИЗВОДСТВО

январь – февраль 2024 г. в % к январю – февралю 2023 г.

АРХАНГЕЛЬСКСТАТ

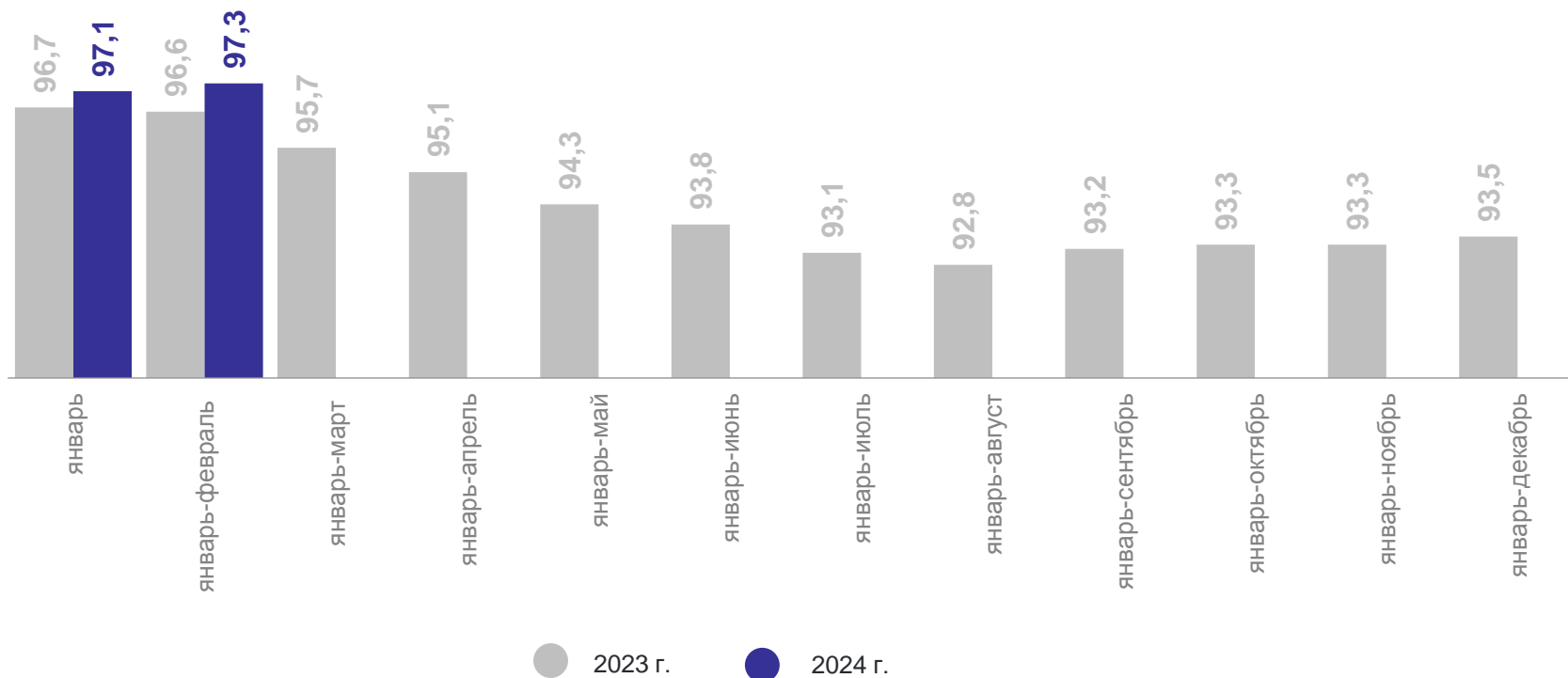


ДОБЫЧА ПОЛЕЗНЫХ ИСКОПАЕМЫХ

январь – февраль 2024 г.

АРХАНГЕЛЬСКСТАТ

в % к соответствующему периоду предыдущего года



91,4% ↓

февраль 2024 г. в % к январю 2024 г.

97,5% ↓

февраль 2024 г. в % к февралю 2023 г.

97,3% ↓

январь – февраль 2024 г.
в % к январю – февралю 2023 г.

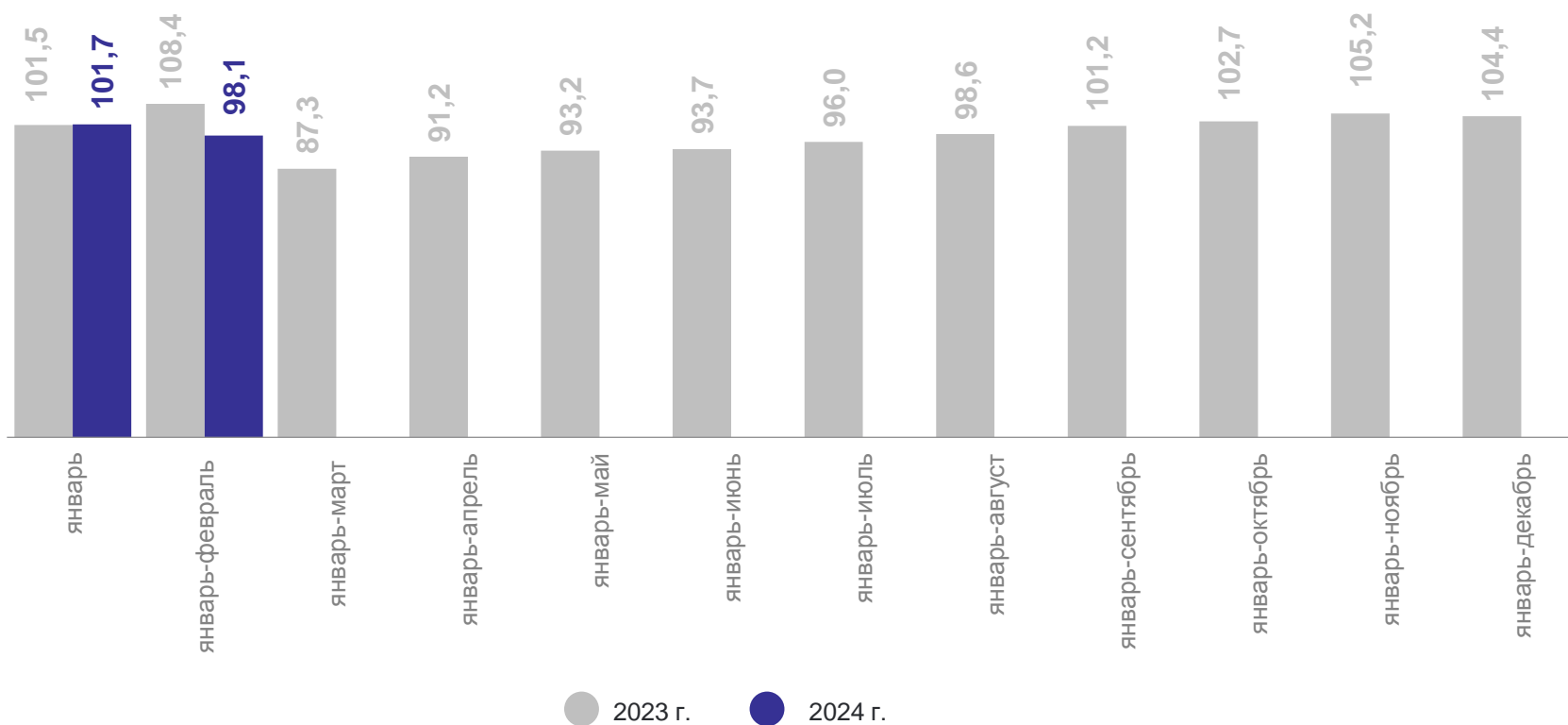
● повышение ● понижение

ОБРАБАТЫВАЮЩИЕ ПРОИЗВОДСТВА

январь – февраль 2024 г.

АРХАНГЕЛЬСКСТАТ

в % к соответствующему периоду предыдущего года



97,4% ↓

февраль 2024 г. в % к январю 2024 г.

94,6% ↓

февраль 2024 г. в % к февралю 2023 г.

98,1% ↓

январь – февраль 2024 г.
в % к январю – февралю 2023 г.

● повышение ● понижение

ИЗМЕНЕНИЕ ИНДЕКСОВ ПРОИЗВОДСТВА ПО ОТДЕЛЬНЫМ ВИДАМ ОБРАБАТЫВАЮЩИХ ПРОИЗВОДСТВ

АРХАНГЕЛЬСКСТАТ

январь – февраль 2024 г. в % к январю – февралю 2023 г.

Производство пищевых продуктов

109,1% ↑

Производство резиновых и пластмассовых изделий

100,0% ●

Производство напитков

100,0% ●

Производство прочей неметаллической минеральной продукции

в 3,5р. ↑

Деятельность полиграфическая и копирование носителей информации

97,2% ↓

Производство прочих готовых изделий

93,0% ↓

Производство кокса и нефтепродуктов

100,0% ●

Ремонт и монтаж машин и оборудования

86,4% ↓

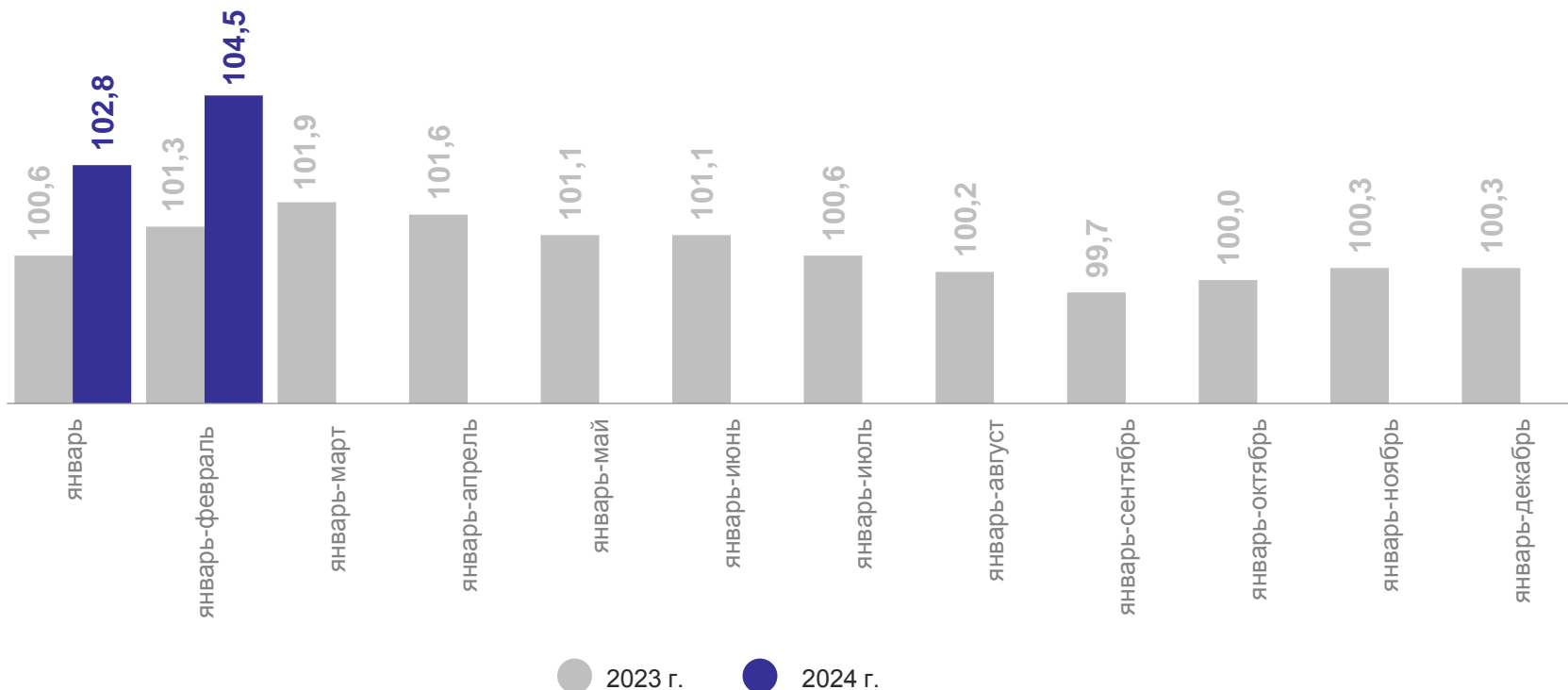
● повышение ● понижение ● без изменений

ОБЕСПЕЧЕНИЕ ЭЛЕКТРИЧЕСКОЙ ЭНЕРГИЕЙ, ГАЗОМ И ПАРОМ; КОНДИЦИОНИРОВАНИЕ ВОЗДУХА

январь – февраль 2024 г.

АРХАНГЕЛЬСКСТАТ

в % к соответствующему периоду предыдущего года



93,9% ↓

февраль 2024 г. в % к январю 2024 г.

106,5% ↑

февраль 2024 г. в % к февралю 2023 г.

104,5% ↑

январь – февраль 2024 г.
в % к январю – февралю 2023 г.

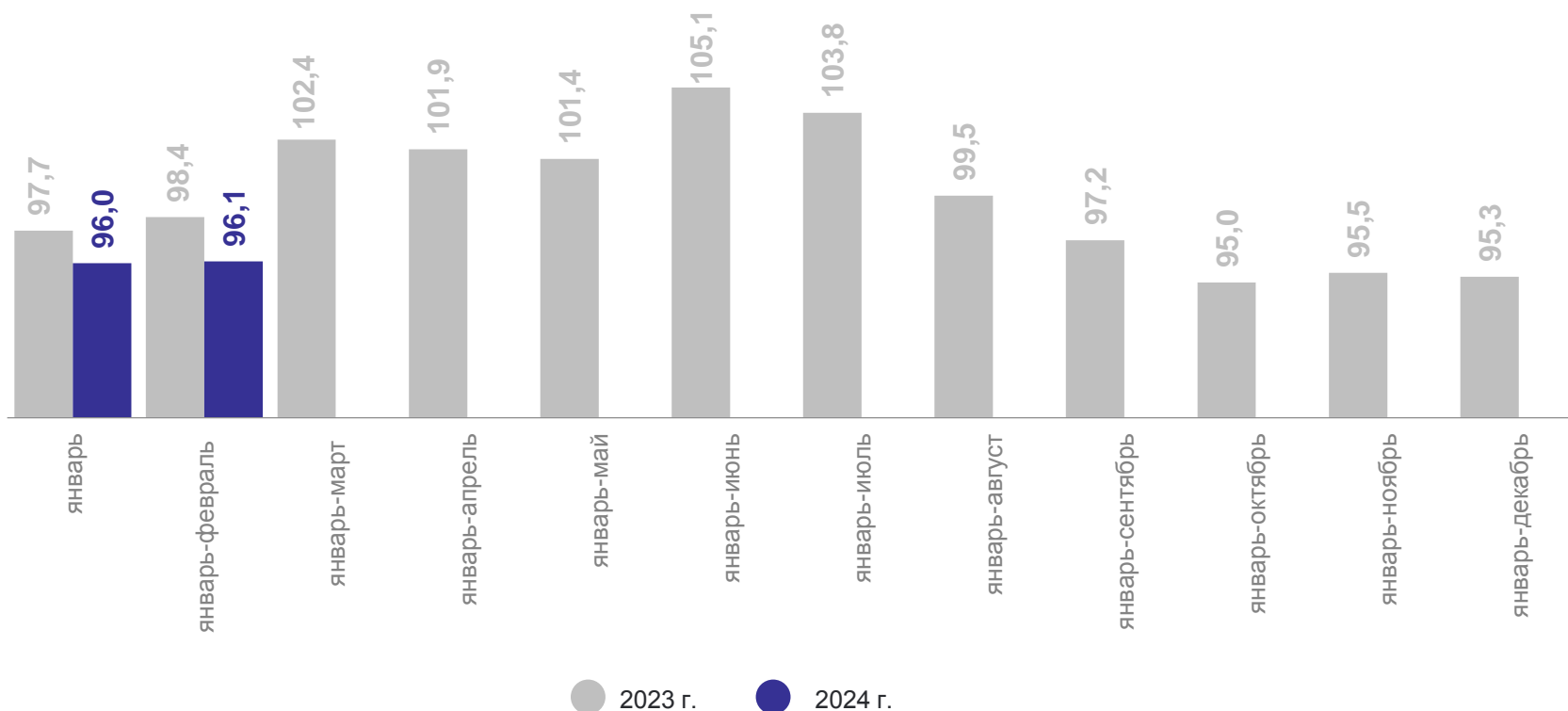
● повышение ● понижение

ВОДОСНАБЖЕНИЕ; ВОДООТВЕДЕНИЕ, ОРГАНИЗАЦИЯ СБОРА И УТИЛИЗАЦИИ ОТХОДОВ, ДЕЯТЕЛЬНОСТЬ ПО ЛИКВИДАЦИИ ЗАГРЯЗНЕНИЙ

январь – февраль 2024 г.

АРХАНГЕЛЬСКСТАТ

в % к соответствующему периоду предыдущего года



99,8% ↓

февраль 2024 г. в % к январю 2024 г.

96,2% ↓

февраль 2024 г. в % к февралю 2023 г.

96,1% ↓

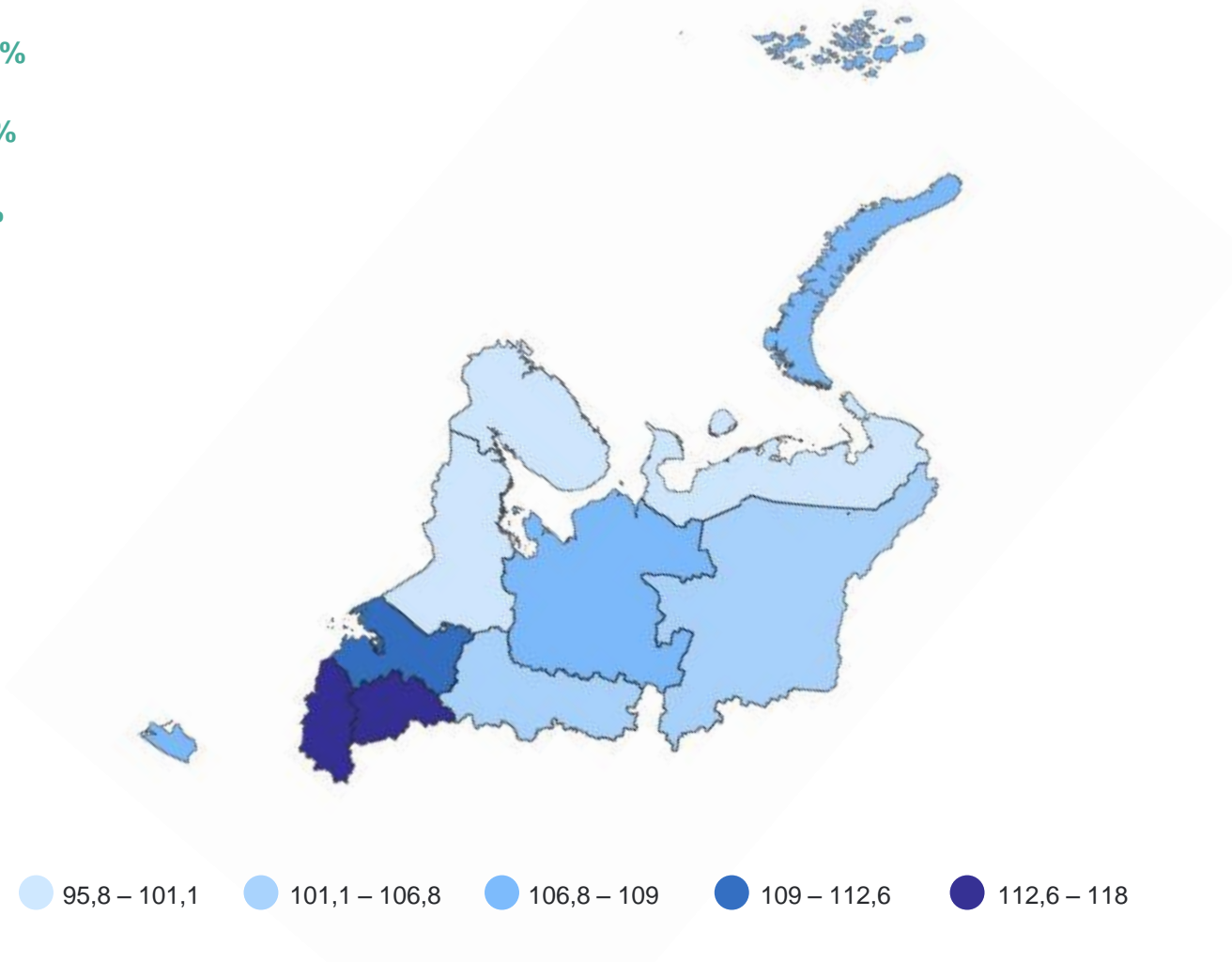
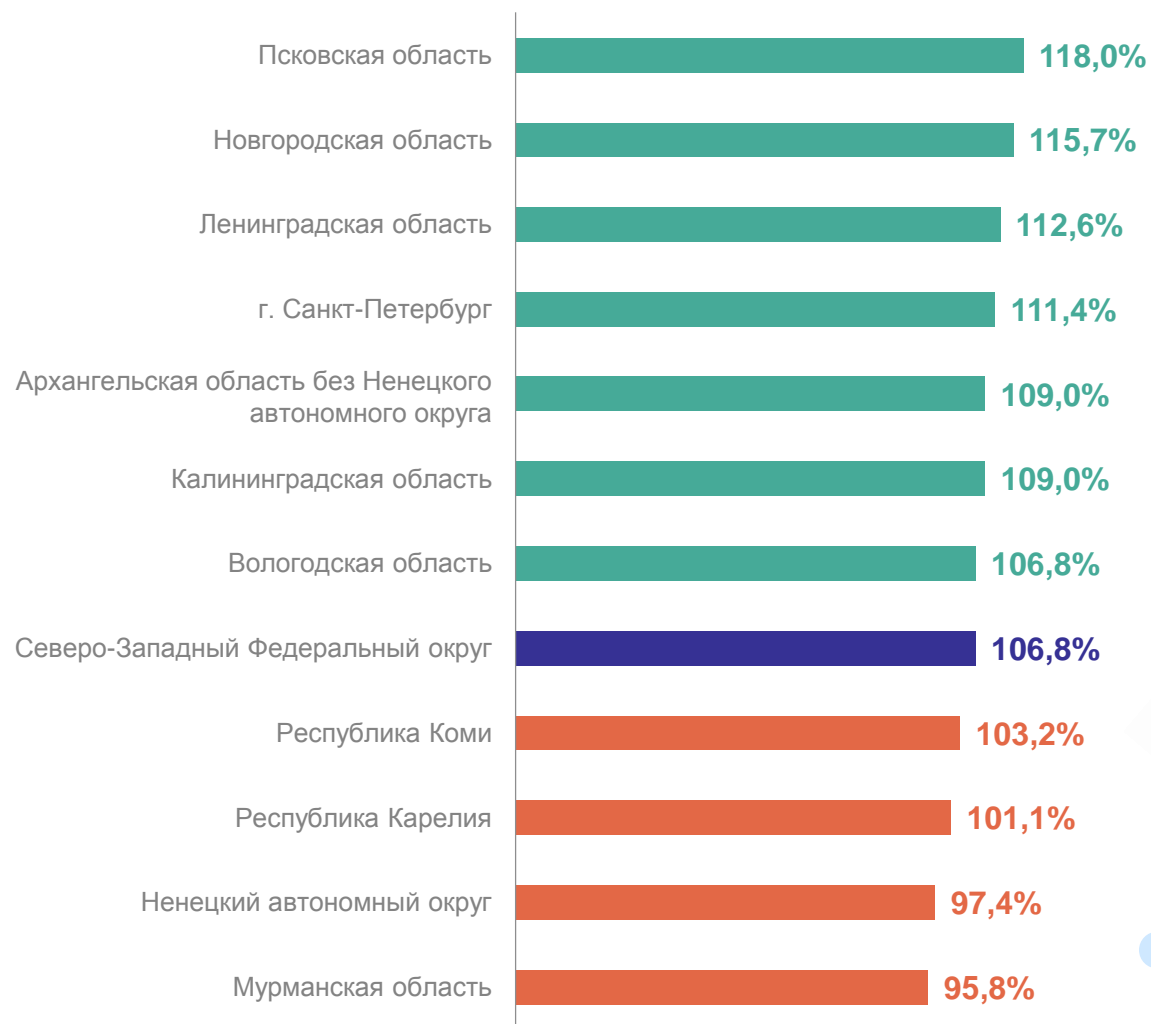
январь – февраль 2024 г.
в % к январю – февралю 2023 г.

● повышение ● понижение

ИНДЕКС ПРОМЫШЛЕННОГО ПРОИЗВОДСТВА ПО СЕВЕРО-ЗАПАДНОМУ ФЕДЕРАЛЬНОМУ ОКРУГУ

январь – февраль 2024 г. в % к январю – февралю 2023 г.

АРХАНГЕЛЬСКСТАТ



ОБЪЕМ ОТГРУЖЕННЫХ ТОВАРОВ СОБСТВЕННОГО ПРОИЗВОДСТВА, ВЫПОЛНЕННЫХ РАБОТ И УСЛУГ СОБСТВЕННЫМИ СИЛАМИ

январь – февраль 2024 г.

АРХАНГЕЛЬСКСТАТ



Добыча полезных ископаемых

109 420,3 млн руб.
в 2,1 р. ↑

к январю – февралю 2023 г.



Обеспечение электрической энергией, газом и паром; кондиционирование воздуха

1 066,8 млн руб.
115,8% ↑

к январю – февралю 2023 г.



Обрабатывающие производства

432,8 млн руб.
113,4% ↑

к январю – февралю 2023 г.



Водоснабжение; водоотведение, организация сбора и утилизации отходов, деятельность по ликвидации загрязнений

115,4 млн руб.
97,1% ↓

к январю – февралю 2023 г.

● повышение ● понижение

ПРОИЗВОДСТВО ПИЩЕВОЙ ПРОДУКЦИИ

АРХАНГЕЛЬСКСТАТ

январь – февраль 2024 г.



Оленина и мясо прочих животных семейства оленьих (оленьевых) и субпродукты пищевые замороженные, в том числе для детского питания

48,0 т
в 1,7 р. ↑

к январю – февралю 2023 г.



Рыба переработанная и консервированная, ракообразные и моллюски

...
99,9% ↓
к январю – февралю 2023 г.



Полуфабрикаты мясные, мясосодержащие, охлажденные, замороженные

81,0 т
110,6% ↑

к январю – февралю 2023 г.



Молоко, кроме сырого

119,5 т
90,7% ↓
к январю – февралю 2023 г.

● повышение ● понижение

ПРОИЗВОДСТВО ПИЩЕВОЙ ПРОДУКЦИИ

АРХАНГЕЛЬСКСТАТ

январь – февраль 2024 г.



Сливки

2,0 т

97,0% ↓

к январю – февралю 2023 г.

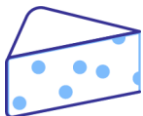


Масло сливочное
и пасты масляные

13,2 т

в 1,6 р. ↑

к январю – февралю 2023 г.



Сыры; молокосодержащие
продукты с заменителем
молочного жира, произведенные
по технологии сыра; творог

35,9 т

в 1,6 р. ↑

к январю – февралю 2023 г.



Изделия хлебобулочные
недлительного хранения

283,0 т

93,3% ↓

к январю – февралю 2023 г.



Кондитерские
изделия

7,7 т

98,9% ↓

к январю – февралю 2023 г.



повышение



понижение

ПРОИЗВОДСТВО ОТДЕЛЬНЫХ ВИДОВ ПРОМЫШЛЕННОЙ ПРОДУКЦИИ

январь – февраль 2024 г.

АРХАНГЕЛЬСКСТАТ



Газ природный
и попутный

267,7 тыс. м³
101,4% ↑


к январю – февралю 2023 г.



Электроэнергия

398,5 млн кВт·ч
103,8% ↑

к январю – февралю 2023 г.



Пески природные

...
В 13,2 р. ↑

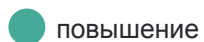
к январю – февралю 2023 г.



Пар и горячая вода

167,6 тыс. Гкал
105,6% ↑

к январю – февралю 2023 г.



повышение



понижение