



ФЕДЕРАЛЬНАЯ СЛУЖБА
ГОСУДАРСТВЕННОЙ СТАТИСТИКИ

Среднесписочная численность и среднемесячная номинальная начисленная заработная плата работников бюджетных учреждений Ненецкого автономного округа



за январь-июнь 2022 года

Среднесписочная численность и среднемесячная номинальная начисленная заработная плата работников бюджетных учреждений

Ненецкий автономный округ

за январь-июнь 2022 года

01

СРЕДНЕСПИСОЧНАЯ ЧИСЛЕННОСТЬ РАБОТНИКОВ
БЮДЖЕТНЫХ УЧРЕЖДЕНИЙ

02

СРЕДНЕМЕСЯЧНАЯ НОМИНАЛЬНАЯ НАЧИСЛЕННАЯ
ЗАРАБОТНАЯ ПЛАТА РАБОТНИКОВ БЮДЖЕТНЫХ
УЧРЕЖДЕНИЙ

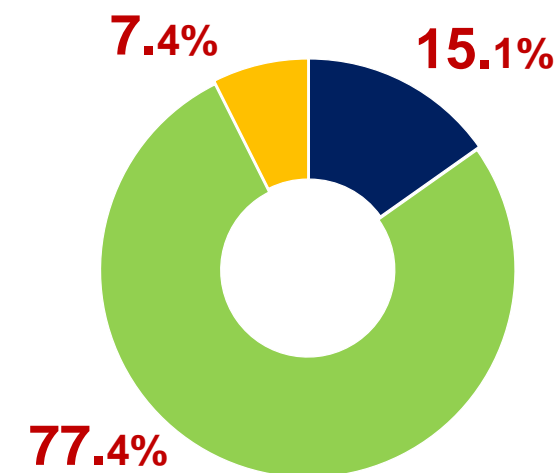


СРЕДНЕСПИСОЧНАЯ ЧИСЛЕННОСТЬ РАБОТНИКОВ БЮДЖЕТНЫХ УЧРЕЖДЕНИЙ 8454 человек

ТЕМПЫ РОСТА (СНИЖЕНИЯ) ЧИСЛЕННОСТИ РАБОТНИКОВ БЮДЖЕТНЫХ
УЧРЕЖДЕНИЙ ПО ВИДАМ ЭКОНОМИЧЕСКОЙ ДЕЯТЕЛЬНОСТИ,
в процентах к январю-июню 2021 года

 93.7 Сельское, лесное хозяйство, охота, рыболовство и рыбоводство	 - Деятельность гостиниц и предприятий общественного питания	 106.6 Деятельность по операциям с недвижимым имуществом
 100.4 Добыча полезных ископаемых	 97.1 Транспортировка и хранение	 98.4 Образование
 96.5 Обеспечение электрической энергией, газом и паром; кондиционирование воздуха	 95.6 Деятельность профессиональная, научная и техническая	 99.0 Деятельность в области здравоохранения и социальных услуг
 105.2 Водоснабжение; водоотведение, организация сбора и утилизации отходов, деятельность по ликвидации загрязнений	 99.7 Государственное управление и обеспечение военной безопасности; социальное обеспечение	 97.9 Деятельность в области культуры, спорта, организации досуга и развлечений
 103.8 Строительство	 98.1 Деятельность в области информации и связи	 100.0 Предоставление прочих видов услуг
 - Торговля оптовая и розничная; ремонт автотранспортных средств и мотоциклов	 98.4 Деятельность административная и сопутствующие дополнительные услуги	


















РАСПРЕДЕЛЕНИЕ ЧИСЛЕННОСТИ
РАБОТНИКОВ
БЮДЖЕТНЫХ УЧРЕЖДЕНИЙ
ПО ФОРМАМ СОБСТВЕННОСТИ



■ федеральная собственность
■ собственность субъекта
■ муниципальная собственность

СРЕДНЕМЕСЯЧНАЯ НОМИНАЛЬНАЯ НАЧИСЛЕННАЯ ЗАРАБОТНАЯ ПЛАТА РАБОТНИКОВ БЮДЖЕТНЫХ УЧРЕЖДЕНИЙ 97193.7 руб.

ТЕМПЫ РОСТА (СНИЖЕНИЯ) СРЕДНЕМЕСЯЧНОЙ ЗАРАБОТНОЙ ПЛАТЫ РАБОТНИКОВ БЮДЖЕТНЫХ УЧРЕЖДЕНИЙ ПО ВИДАМ ЭКОНОМИЧЕСКОЙ ДЕЯТЕЛЬНОСТИ, в процентах к январю-июню 2021 года

 Сельское, лесное хозяйство, охота, рыболовство и рыбоводство ▲ 121.0	 Деятельность гостиниц и предприятий общественного питания -	 Деятельность по операциям с недвижимым имуществом ▲ 101.0
 Добыча полезных ископаемых ▼ 91.5	 Транспортировка и хранение ▲ 108.6	 Образование ▲ 108.4
 Обеспечение электрической энергией, газом и паром; кондиционирование воздуха ▲ 116.6	 Деятельность профессиональная, научная и техническая ▲ 108.8	 Деятельность в области здравоохранения и социальных услуг ▲ 104.5
 Водоснабжение; водоотведение, организация сбора и утилизации отходов, деятельность по ликвидации загрязнений ▲ 109.6	 Государственное управление и обеспечение военной безопасности; социальное обеспечение ▲ 108.0	 Деятельность в области культуры, спорта, организации досуга и развлечений ▲ 109.5
 Строительство ▲ 108.6	 Деятельность в области информации и связи ▲ 105.1	 Предоставление прочих видов услуг ▲ 117.5
 Торговля оптовая и розничная; ремонт автотранспортных средств и мотоциклов -	 Деятельность административная и сопутствующие дополнительные услуги ▲ 112.4	

СРЕДНЕМЕСЯЧНАЯ ЗАРАБОТНАЯ ПЛАТА РАБОТНИКОВ БЮДЖЕТНЫХ УЧРЕЖДЕНИЙ ПО ФОРМАМ СОБСТВЕННОСТИ, рублей

