



УПРАВЛЕНИЕ ФЕДЕРАЛЬНОЙ СЛУЖБЫ
ГОСУДАРСТВЕННОЙ СТАТИСТИКИ
ПО АРХАНГЕЛЬСКОЙ ОБЛАСТИ
И НЕНЕЦКОМУ АВТОНОМНОМУ ОКРУГУ

Оперативные итоги естественного движения населения Архангельской области, включая Ненецкий автономный округ



за январь-февраль 2023 года



УПРАВЛЕНИЕ ФЕДЕРАЛЬНОЙ СЛУЖБЫ
ГОСУДАРСТВЕННОЙ СТАТИСТИКИ
ПО АРХАНГЕЛЬСКОЙ ОБЛАСТИ
И НЕНЕЦКОМУ АВТОНОМНОМУ ОКРУГУ

Оперативные итоги естественного движения населения

Архангельской области, включая
Ненецкий автономный округ

за январь-февраль 2023 года

01 ЕСТЕСТВЕННОЕ ДВИЖЕНИЕ НАСЕЛЕНИЯ

02 ЧИСЛО ЗАРЕГИСТРИРОВАННЫХ РОДИВШИХСЯ


03 ЧИСЛО ЗАРЕГИСТРИРОВАННЫХ УМЕРШИХ

04 ЧИСЛО ЗАРЕГИСТРИРОВАННЫХ БРАКОВ

05 ЧИСЛО ЗАРЕГИСТРИРОВАННЫХ РАЗВОДОВ

* Ежемесячные данные оперативной статистики





ЕСТЕСТВЕННОЕ ДВИЖЕНИЕ НАСЕЛЕНИЯ

ЧЕЛОВЕК

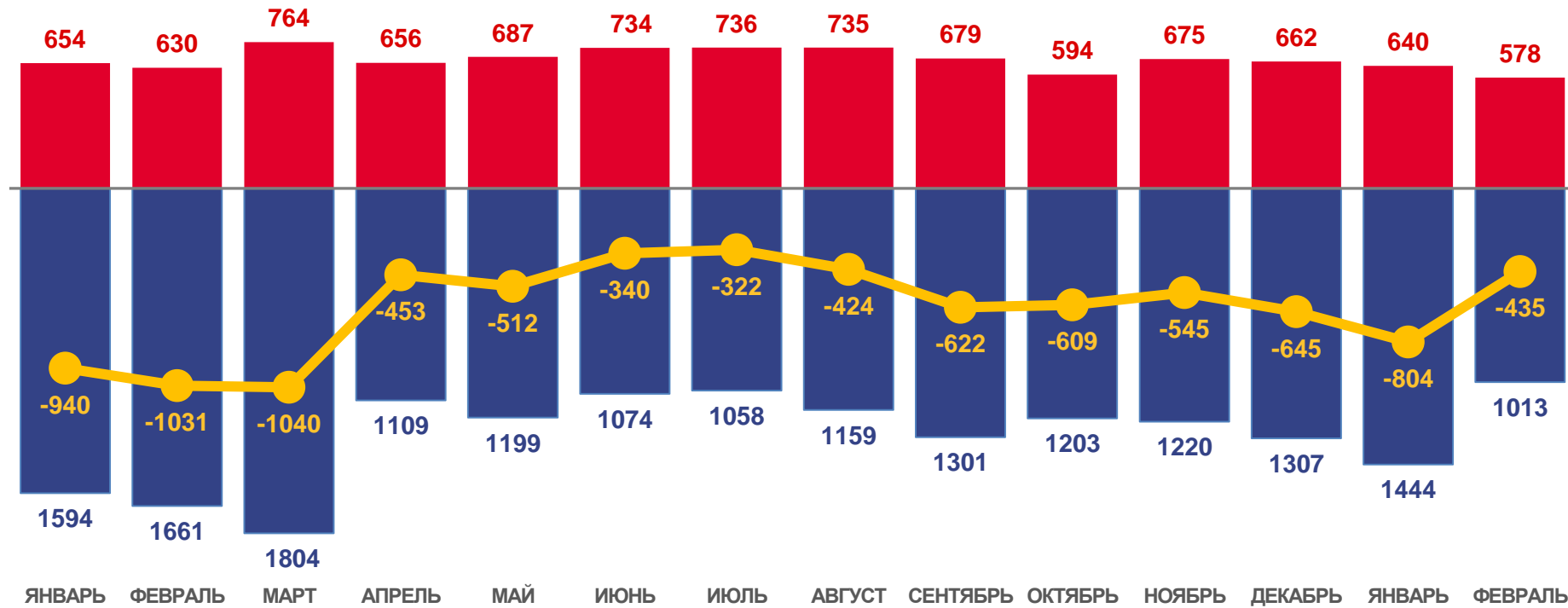
Показатели естественного движения населения за январь-февраль 2023 года

-1239 человек

Естественная убыль населения

-7,6% в расчете на 1000 человек населения

Коэффициент естественной убыли



2022

2023

■ Число родившихся
 ■ Число умерших
 — Естественный прирост





ЧИСЛО ЗАРЕГИСТРИРОВАННЫХ РОДИВШИХСЯ

ЧЕЛОВЕК

Рождаемость

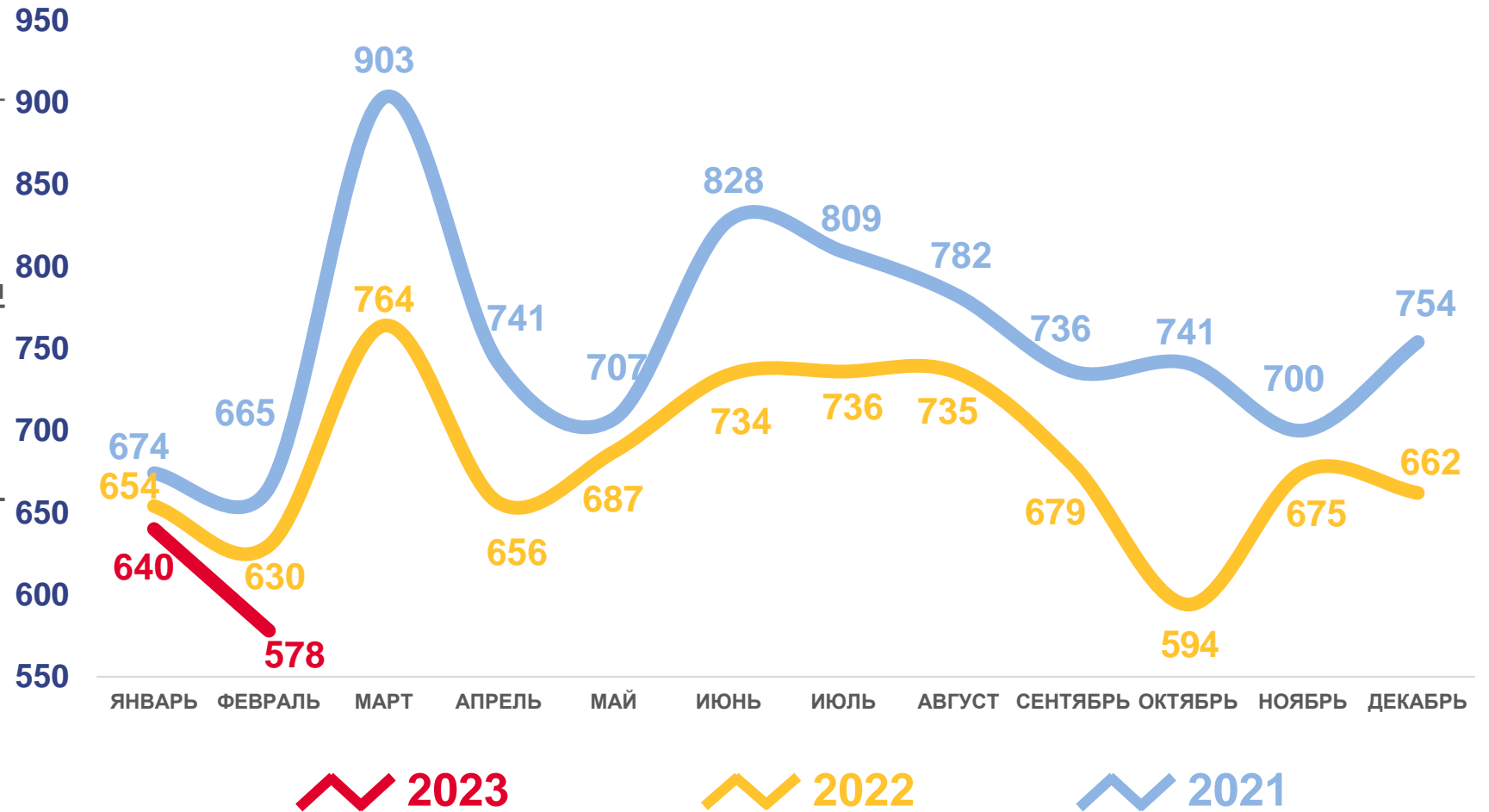
за январь-февраль 2023 года

1218 человек

Число зарегистрированных родившихся

7,5% в расчете на 1000 человек населения

Коэффициент рождаемости





ЧИСЛО ЗАРЕГИСТРИРОВАННЫХ УМЕРШИХ

ЧЕЛОВЕК

Смертность

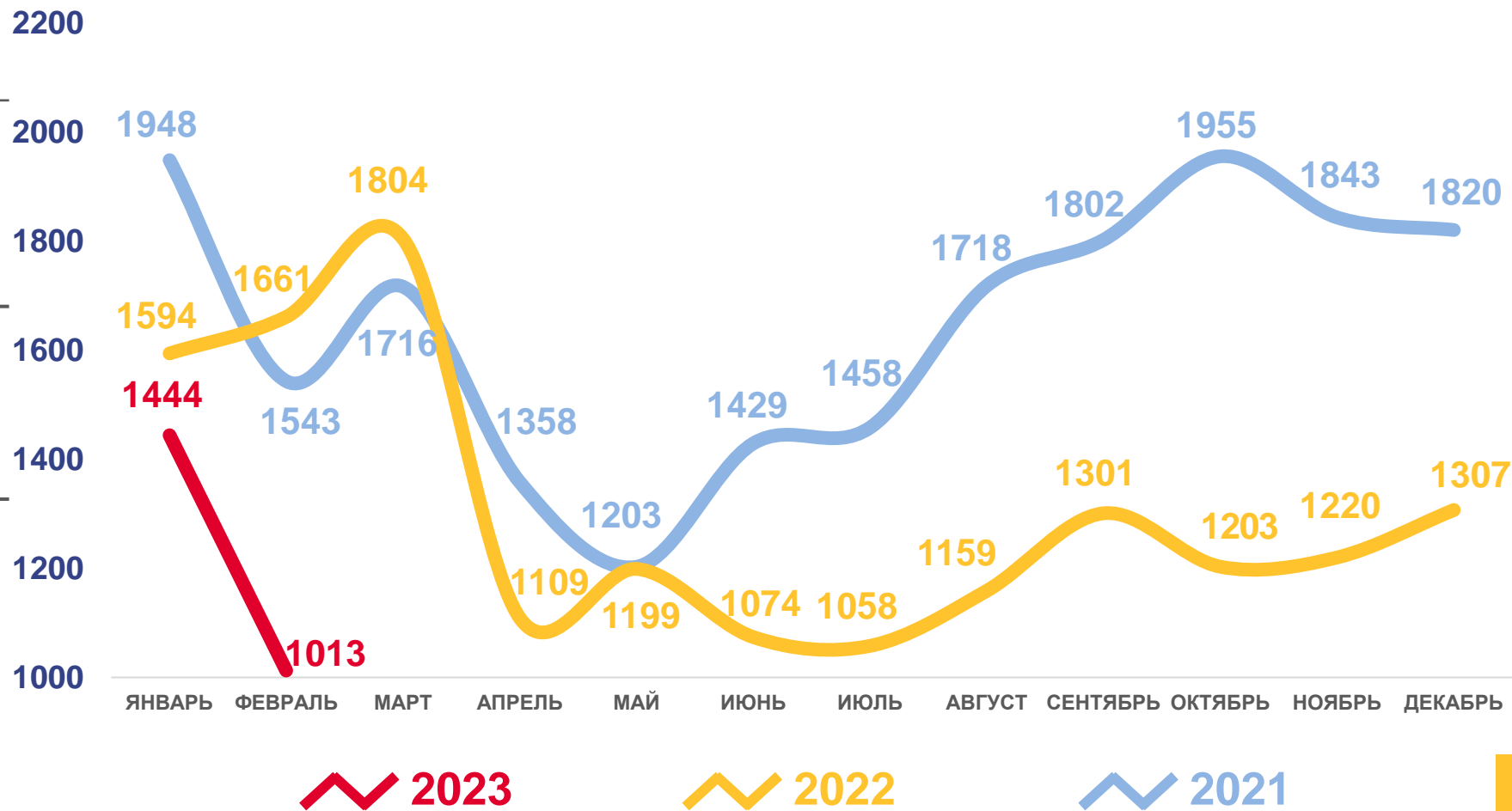
за январь-февраль 2023 года


2457 человек

Число зарегистрированных умерших

15,1‰ в расчете на 1000 человек населения

Коэффициент смертности





ЧИСЛО ЗАРЕГИСТРИРОВАННЫХ БРАКОВ

ЕДИНИЦ

Брачность

за январь-февраль 2023 года

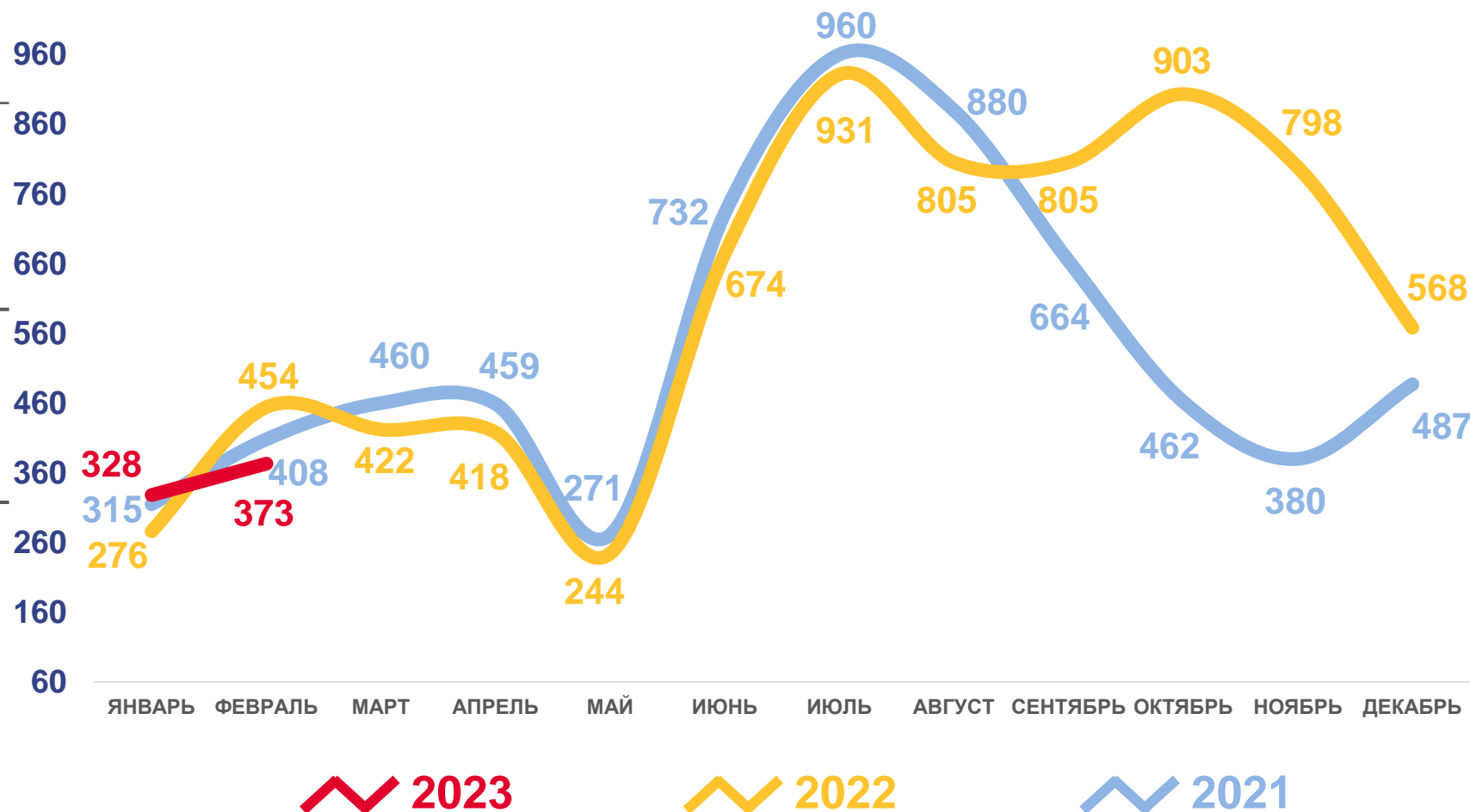
701 брак


Число зарегистрированных браков

4,3%

в расчете на 1000 человек населения

Коэффициент брачности





ЧИСЛО ЗАРЕГИСТРИРОВАННЫХ РАЗВОДОВ ЕДИНИЦ

Разводимость

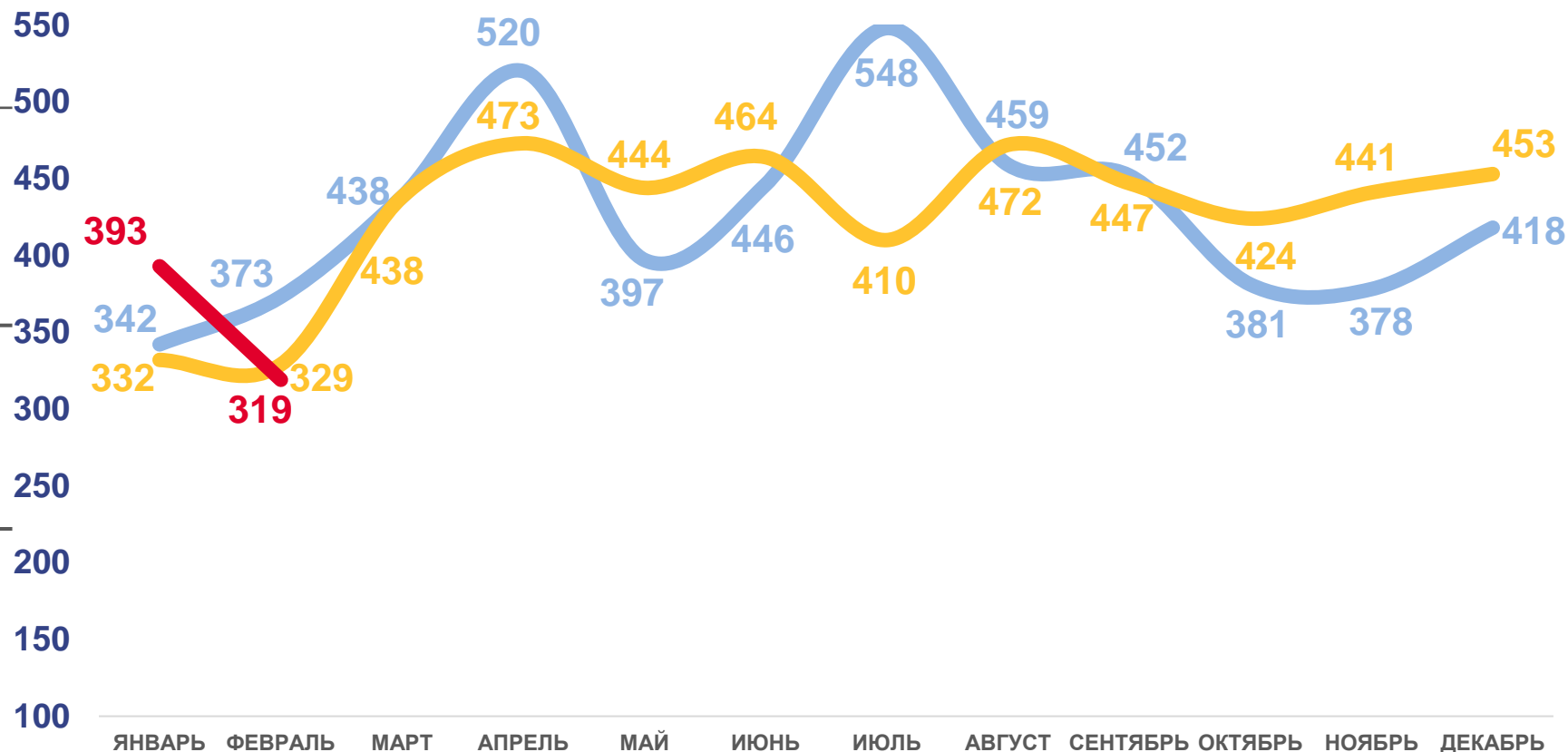
за январь-февраль 2023 года

712 разводов

Число зарегистрированных разводов

4,4% в расчете на 1000 человек населения

Коэффициент разводимости



2023

2022

2021

