



УПРАВЛЕНИЕ ФЕДЕРАЛЬНОЙ СЛУЖБЫ  
ГОСУДАРСТВЕННОЙ СТАТИСТИКИ  
ПО АРХАНГЕЛЬСКОЙ ОБЛАСТИ И  
НЕНЕЦКОМУ АВТОНОМНОМУ ОКРУГУ

# Оперативные данные по промышленному производству Архангельской области, включая Ненецкий автономный округ



за 2022 год



УПРАВЛЕНИЕ ФЕДЕРАЛЬНОЙ СЛУЖБЫ  
ГОСУДАРСТВЕННОЙ СТАТИСТИКИ  
ПО АРХАНГЕЛЬСКОЙ ОБЛАСТИ И  
НЕНЕЦКОМУ АВТОНОМНОМУ ОКРУГУ

# Оперативные данные по промышленному производству

Архангельской области, включая  
Ненецкий автономный округ

за 2022 год

**01** ПРОИЗВОДСТВО ВАЖНЕЙШИХ ВИДОВ  
ПРОМЫШЛЕННОЙ ПРОДУКЦИИ

**02** ИНДЕКСЫ ПРОИЗВОДСТВА

**03** ОБЪЕМ ОТГРУЖЕННОЙ ПРОДУКЦИИ, РАБОТ И  
УСЛУГ



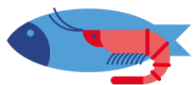


## ПРОИЗВОДСТВО ВАЖНЕЙШИХ ВИДОВ ПРОМЫШЛЕННОЙ ПРОДУКЦИИ



**17 277,4** тыс. т

Нефть обезвоженная, обессоленная и стабилизированная, включая газовый конденсат



**57 269,0** т

Рыба переработанная и консервированная, ракообразные и моллюски



**40 872,1** т

Изделия хлебобулочные недлительного хранения



**97,4%** к 2021 г.

Целлюлоза древесная и целлюлоза из прочих волокнистых материалов



**30 650,4** т

Молоко, кроме сырого



**2 348,1** тыс. м<sup>3</sup>

Пиломатериалы хвойных пород



**46,6** тыс. м<sup>3</sup>

Пиломатериалы лиственных пород



**8 573,1** млн кВт·ч

Электроэнергия



## ИНДЕКСЫ ПРОИЗВОДСТВА



▲ **104,1 %**

Промышленное  
производство



▲ **111,1 %**

Добыча полезных  
ископаемых



▼ **93,0 %**

Обрабатывающие  
производства




▼ **97,3 %**

Обеспечение электрической  
энергией, газом и паром



▼ **86,7 %**

Водоснабжение, водоотведение,  
утилизация отходов





## ОБЪЕМ ОТГРУЖЕННОЙ ПРОДУКЦИИ, РАБОТ И УСЛУГ




**580 979,6 млн руб.**

Добыча полезных ископаемых



**318 572,0 млн руб.**

Обработывающие производства



**43 799,3 млн руб.**

Обеспечение электрической энергией, газом и паром



**7 948,5 млн руб.**

Водоснабжение, водоотведение, утилизация отходов