



УПРАВЛЕНИЕ ФЕДЕРАЛЬНОЙ СЛУЖБЫ
ГОСУДАРСТВЕННОЙ СТАТИСТИКИ
ПО АРХАНГЕЛЬСКОЙ ОБЛАСТИ
И НЕНЕЦКОМУ АВТОНОМНОМУ ОКРУГУ

Индексы цен производителей промышленных товаров по Архангельской области, включая Ненецкий автономный округ



декабрь 2022 года



УПРАВЛЕНИЕ ФЕДЕРАЛЬНОЙ СЛУЖБЫ
ГОСУДАРСТВЕННОЙ СТАТИСТИКИ
ПО АРХАНГЕЛЬСКОЙ ОБЛАСТИ
И НЕНЕЦКОМУ АВТОНОМНОМУ ОКРУГУ

Индексы цен производителей промышленных товаров

по Архангельской области,
включая Ненецкий автономный округ

декабрь 2022 года

- 01** Индексы цен производителей
и потребительских цен
В % к декабрю предыдущего года
- 02** Индексы цен производителей промышленных
товаров
В % к предыдущему месяцу
- 03** Индексы цен производителей промышленных
товаров
В % к декабрю предыдущего года
- 04** Индексы цен производителей промышленных
товаров
В % к соответствующему периоду предыдущего года





ИНДЕКСЫ ЦЕН ПРОИЗВОДИТЕЛЕЙ И ПОТРЕБИТЕЛЬСКИХ ЦЕН

В % К ДЕКАБРЮ ПРЕДЫДУЩЕГО ГОДА

**Индекс цен производителей
промышленных товаров
и потребительских цен**

Декабрь 2022г. к декабрю 2021г.



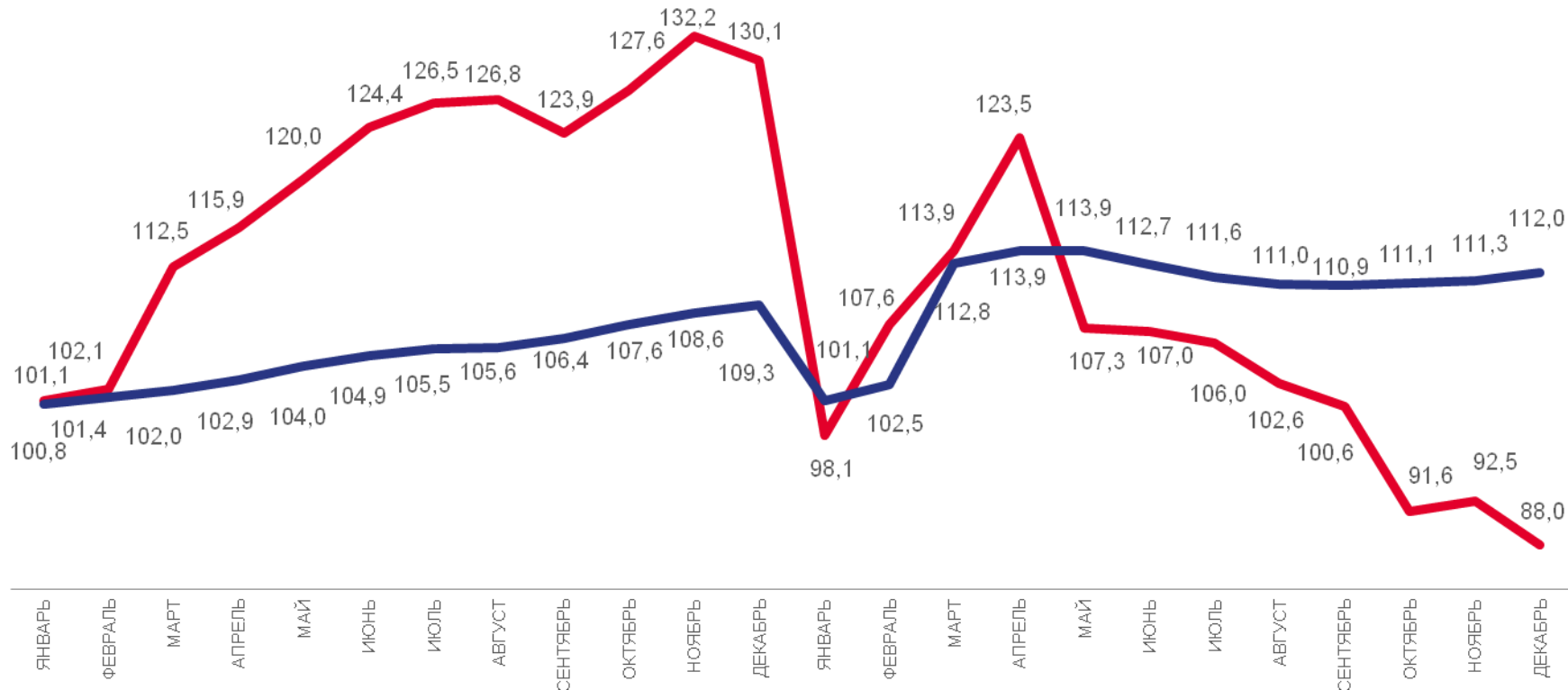
88,0%

Индекс цен производителей



112,0%

Индекс потребительских цен



2021

2022



Потребительские цены на товары и услуги



Цены производителей промышленных товаров





ИНДЕКСЫ ЦЕН ПРОИЗВОДИТЕЛЕЙ ПРОМЫШЛЕННЫХ ТОВАРОВ


В % К ПРЕДЫДУЩЕМУ МЕСЯЦУ

Индекс цен производителей промышленных товаров

Декабрь 2022г. к ноябрю 2022г.



Индекс цен производителей



Добыча полезных ископаемых



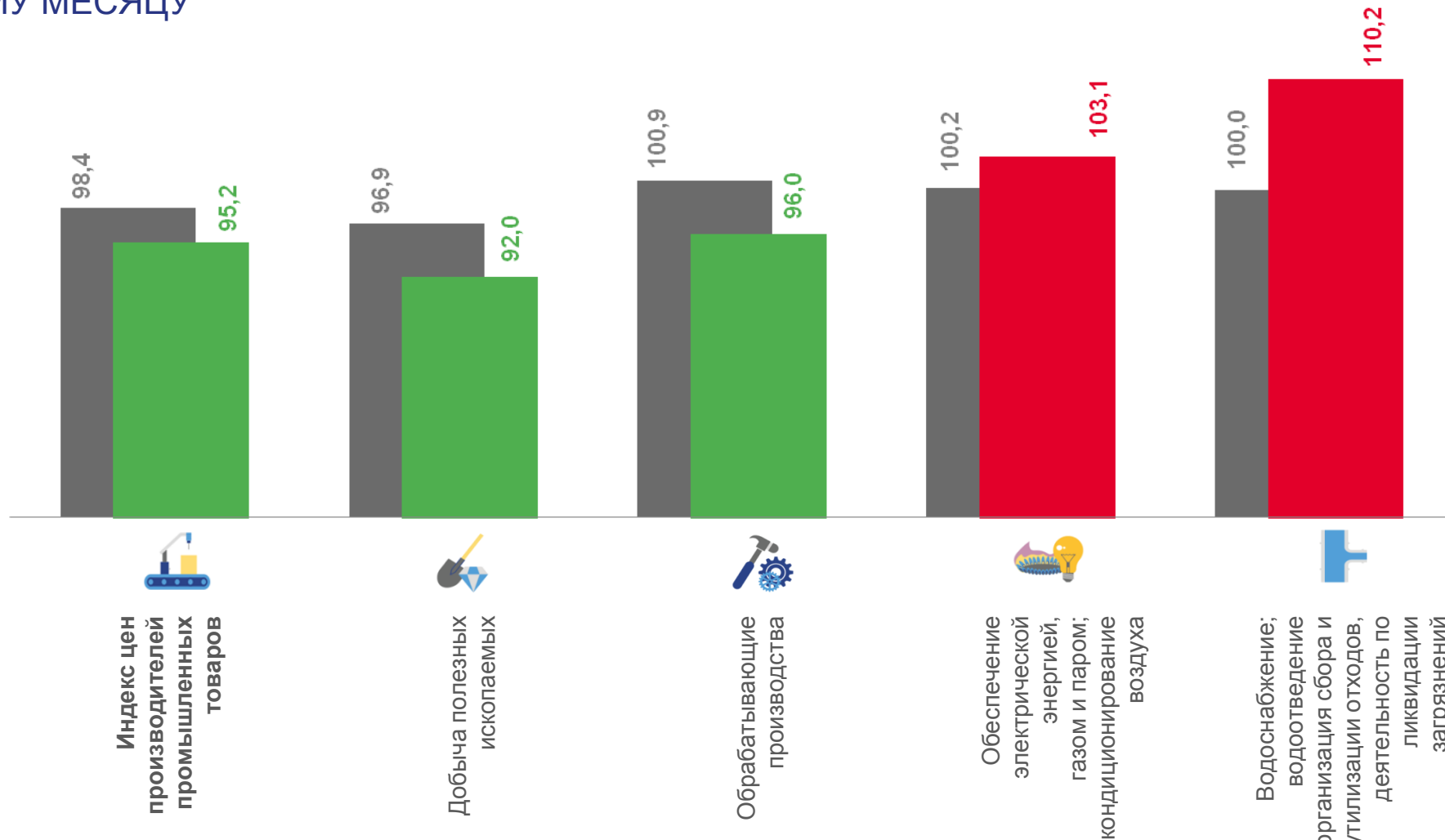
Обрабатывающие производства



Обеспечение электрической энергией, газом и паром; кондиционирование воздуха



Водоснабжение; водоотведение, организация сбора и утилизации отходов, деятельность по ликвидации загрязнений



■ Декабрь 2021г. к ноябрю 2021г.

■ Декабрь 2022г. к ноябрю 2022г.



ИНДЕКСЫ ЦЕН ПРОИЗВОДИТЕЛЕЙ ПРОМЫШЛЕННЫХ ТОВАРОВ

В % К ДЕКАБРЮ ПРЕДЫДУЩЕГО ГОДА

**Индекс цен производителей
промышленных товаров**

Декабрь 2022г. к декабрю 2021г.



Индекс цен производителей

88,0%



Добыча полезных ископаемых

75,6%



Обрабатывающие производства

97,9%



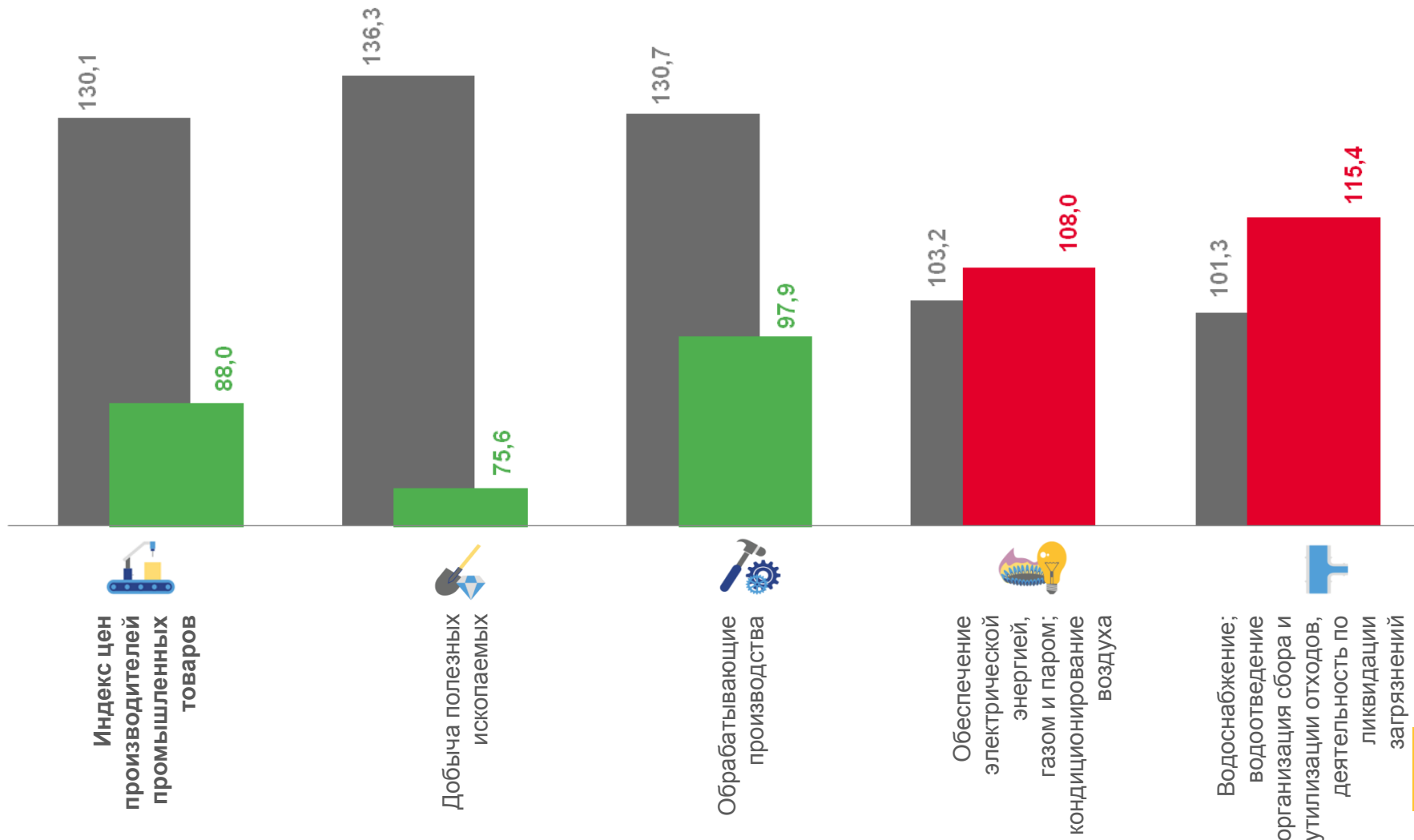
Обеспечение электрической энергией,
газом и паром; кондиционирование воздуха

108,0%



Водоснабжение; водоотведение,
организация сбора и утилизации отходов,
деятельность по ликвидации загрязнений

115,4%



■ Декабрь 2021г. к декабрю 2020г.

■ Декабрь 2022г. к декабрю 2021г.





ИНДЕКСЫ ЦЕН ПРОИЗВОДИТЕЛЕЙ ПРОМЫШЛЕННЫХ ТОВАРОВ

В % К СООТВЕТСТВУЮЩЕМУ ПЕРИОДУ ПРЕДЫДУЩЕГО ГОДА

Индекс цен производителей промышленных товаров

Январь-декабрь 2022г. к январю-декабрю 2021г.



Индекс цен производителей

112,3%



Добыча полезных ископаемых

112,4%



Обрабатывающие производства

114,3%



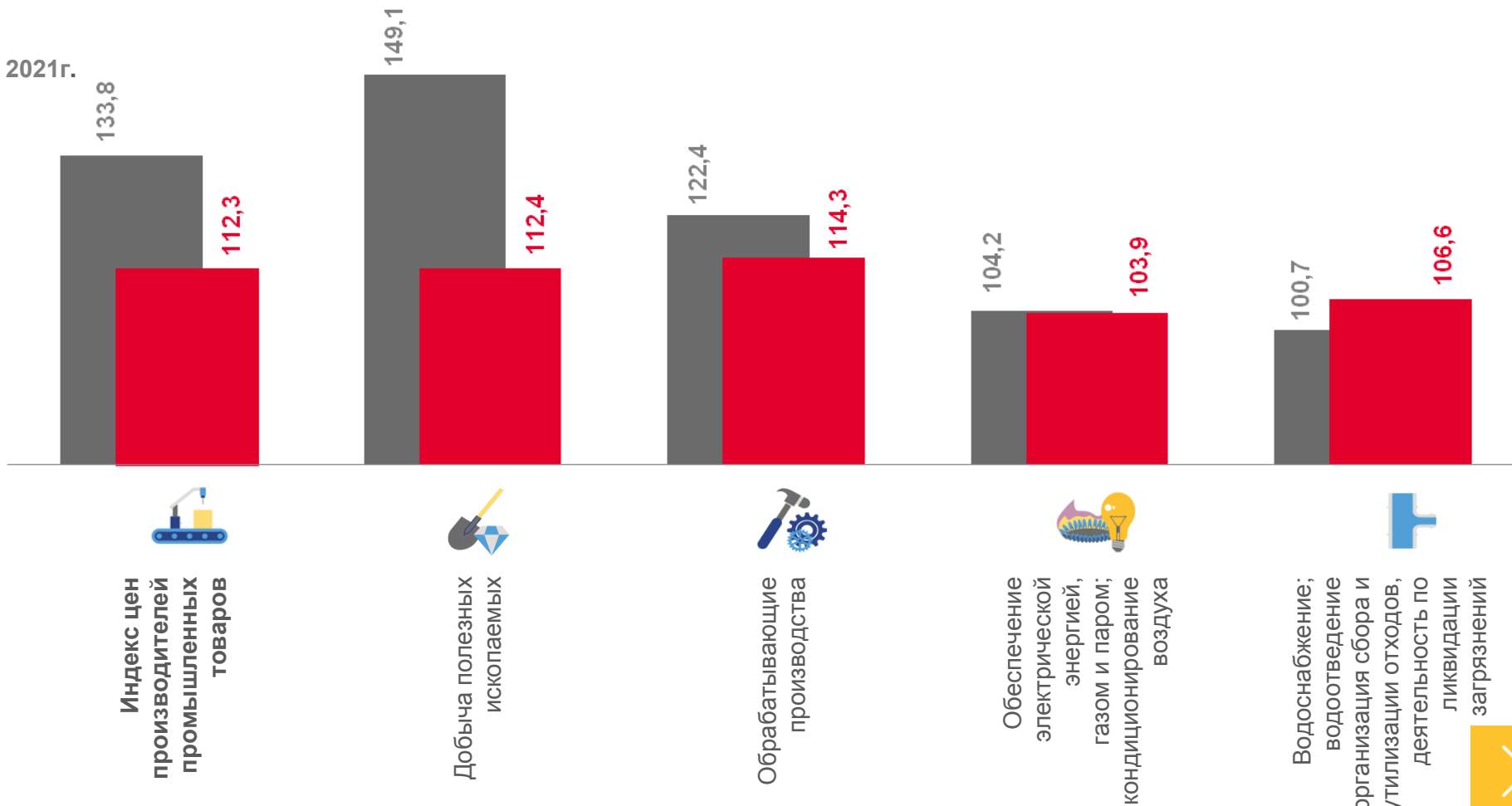
Обеспечение электрической энергией, газом и паром; кондиционирование воздуха

103,9%



Водоснабжение; водоотведение, организация сбора и утилизации отходов, деятельность по ликвидации загрязнений

106,6%



■ Январь-декабрь 2021г. к январю-декабрю 2020г.

■ Январь-декабрь 2022г. к январю-декабрю 2021г.

