



УПРАВЛЕНИЕ ФЕДЕРАЛЬНОЙ СЛУЖБЫ  
ГОСУДАРСТВЕННОЙ СТАТИСТИКИ  
ПО АРХАНГЕЛЬСКОЙ ОБЛАСТИ  
И НЕНЕЦКОМУ АВТОНОМНОМУ ОКРУГУ

# Индексы цен производителей промышленных товаров по Архангельской области, включая Ненецкий автономный округ



февраль 2023 года



УПРАВЛЕНИЕ ФЕДЕРАЛЬНОЙ СЛУЖБЫ  
ГОСУДАРСТВЕННОЙ СТАТИСТИКИ  
ПО АРХАНГЕЛЬСКОЙ ОБЛАСТИ  
И НЕНЕЦКОМУ АВТОНОМНОМУ ОКРУГУ

# Индексы цен производителей промышленных товаров

по Архангельской области,  
включая Ненецкий автономный округ

февраль 2023 года

- 01** Индексы цен производителей и потребительских цен  
В % к декабрю предыдущего года
- 02** Индексы цен производителей промышленных товаров  
В % к предыдущему месяцу
- 03** Индексы цен производителей промышленных товаров  
В % к декабрю предыдущего года
- 04** Индексы цен производителей промышленных товаров  
В % к соответствующему месяцу предыдущего года
- 05** Индексы цен производителей промышленных товаров  
В % к соответствующему периоду предыдущего года



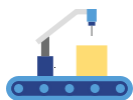


# ИНДЕКСЫ ЦЕН ПРОИЗВОДИТЕЛЕЙ И ПОТРЕБИТЕЛЬСКИХ ЦЕН

В % К ДЕКАБРЮ ПРЕДЫДУЩЕГО ГОДА

Индекс цен производителей  
промышленных товаров  
и потребительских цен

Февраль 2023г. к декабрю 2022г.



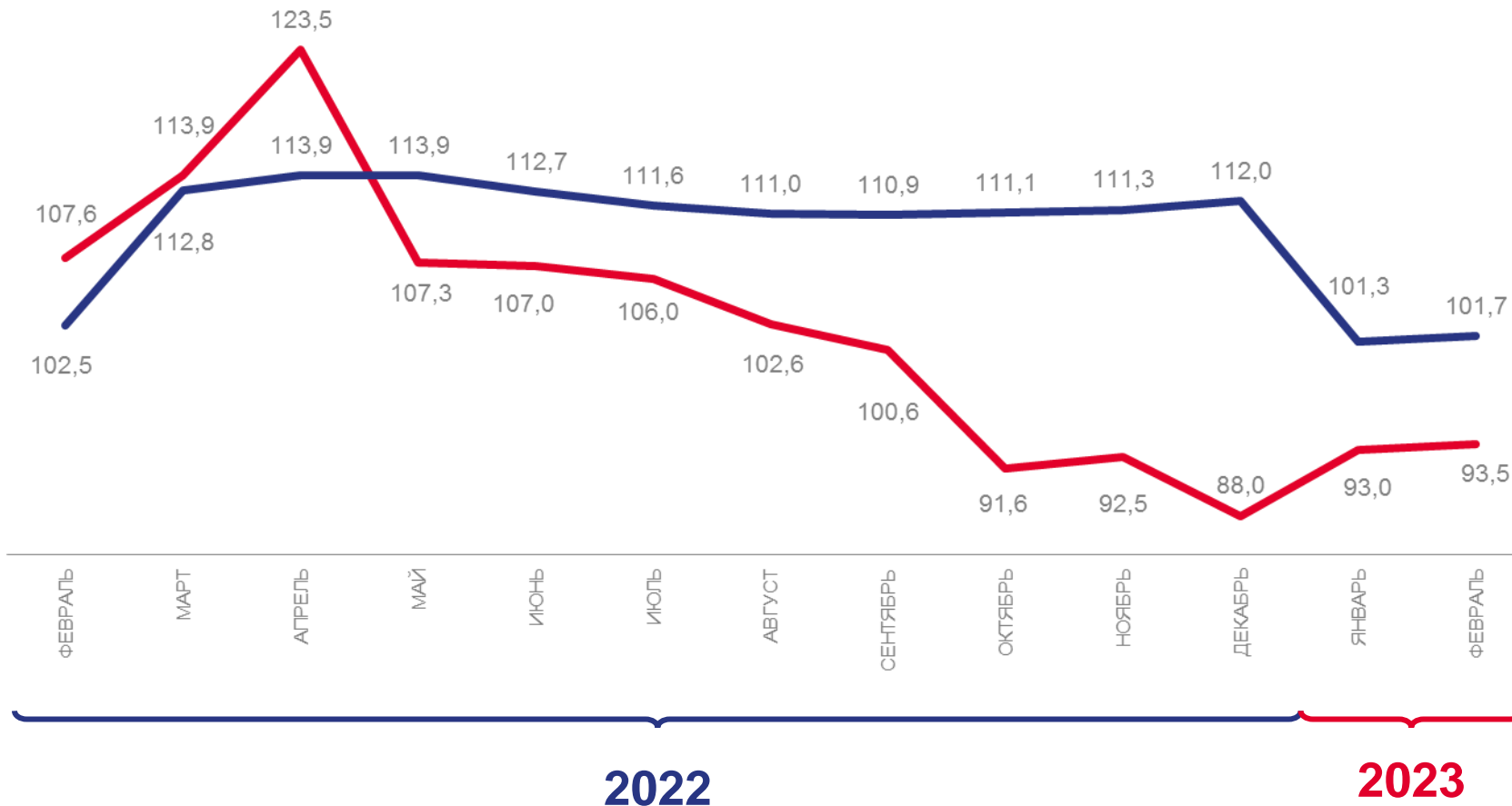
93,5%

Индекс цен производителей



101,7%

Индекс потребительских цен



Потребительские цены на товары и услуги



Цены производителей промышленных товаров





# ИНДЕКСЫ ЦЕН ПРОИЗВОДИТЕЛЕЙ ПРОМЫШЛЕННЫХ ТОВАРОВ

В % К ПРЕДЫДУЩЕМУ МЕСЯЦУ

## Индекс цен производителей промышленных товаров

Февраль 2023г. к январю 2023г.



100,5%

Индекс цен производителей



105,2%

Добыча полезных ископаемых



97,3%

Обрабатывающие производства



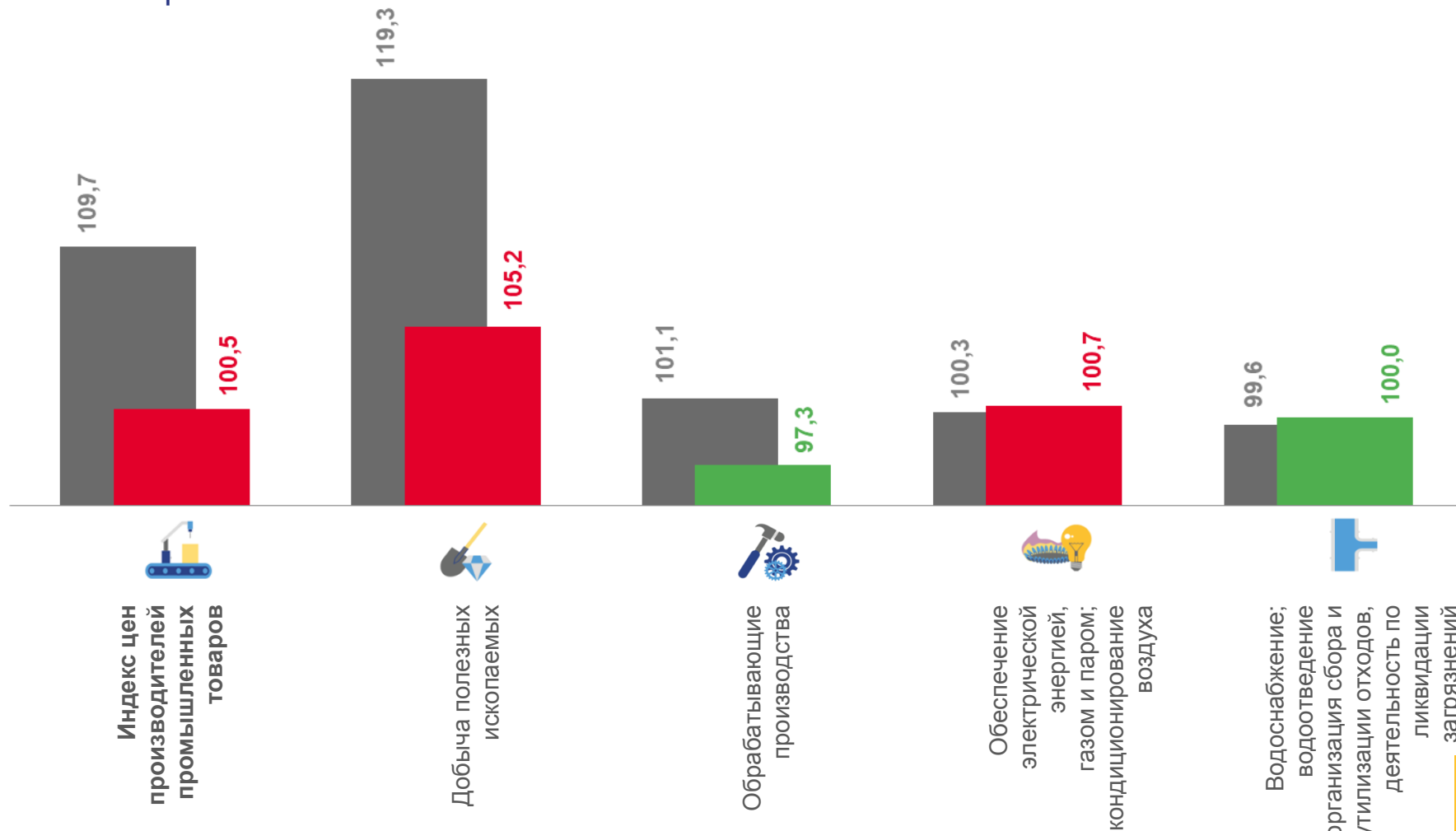
100,7%

Обеспечение электрической энергией, газом и паром; кондиционирование воздуха



100,0%

Водоснабжение; водоотведение, организация сбора и утилизации отходов, деятельность по ликвидации загрязнений



■ Февраль 2022г. к январю 2022г.

■ Февраль 2023г. к январю 2023г.





# ИНДЕКСЫ ЦЕН ПРОИЗВОДИТЕЛЕЙ ПРОМЫШЛЕННЫХ ТОВАРОВ

В % К ДЕКАБРЮ ПРЕДЫДУЩЕГО ГОДА

## Индекс цен производителей промышленных товаров

Февраль 2023г. к декабрю 2022г.



93,5%

Индекс цен производителей



91,4%

Добыча полезных ископаемых



92,2%

Обрабатывающие производства



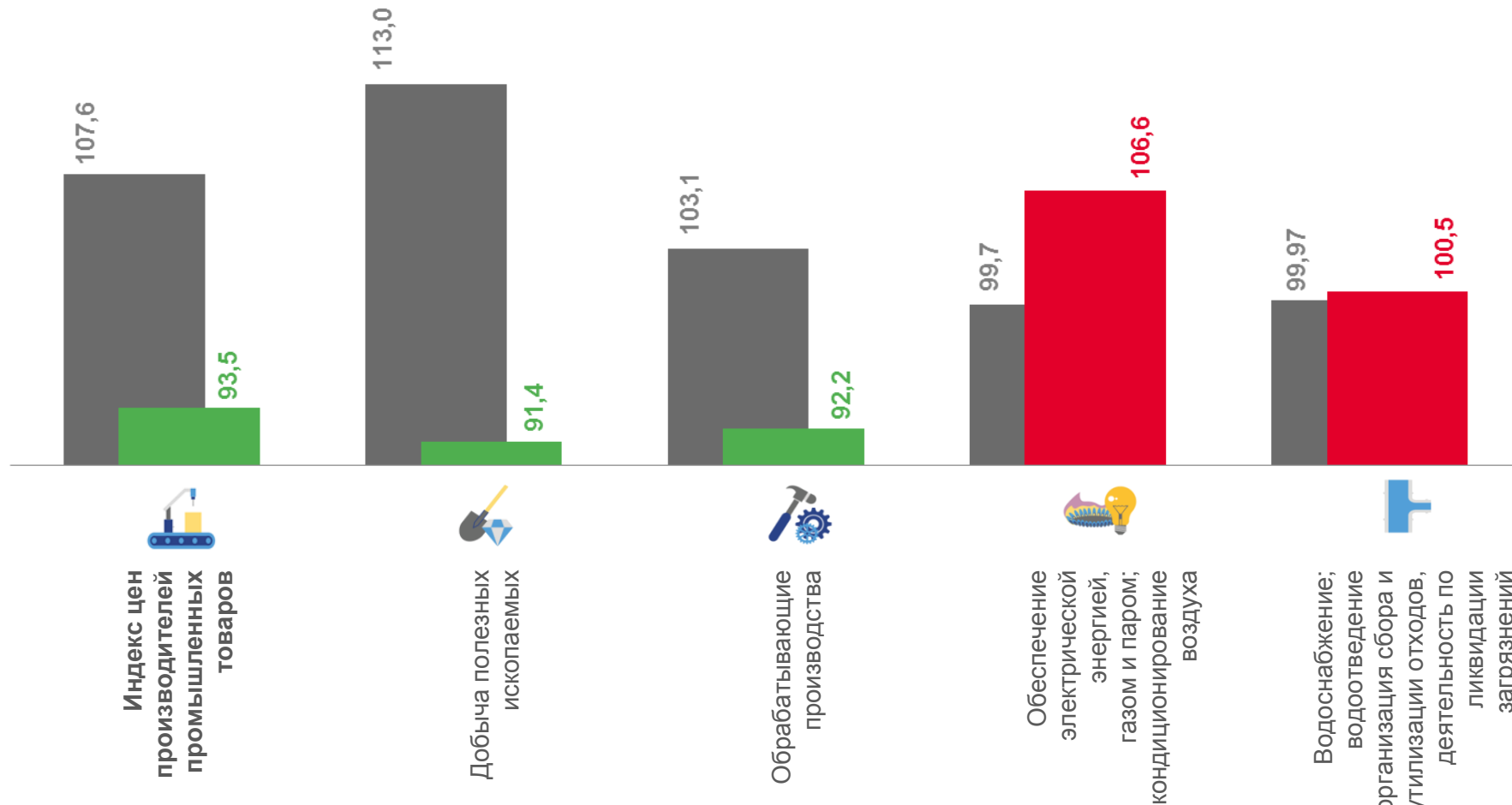
106,6%

Обеспечение электрической энергией, газом и паром; кондиционирование воздуха



100,5%

Водоснабжение; водоотведение, организация сбора и утилизации отходов, деятельность по ликвидации загрязнений



■ Февраль 2022г. к декабрю 2021г.

■ Февраль 2023г. к декабрю 2022г.





# ИНДЕКСЫ ЦЕН ПРОИЗВОДИТЕЛЕЙ ПРОМЫШЛЕННЫХ ТОВАРОВ

В % К СООТВЕТСТВУЮЩЕМУ МЕСЯЦУ ПРЕДЫДУЩЕГО ГОДА

## Индекс цен производителей промышленных товаров

Февраль 2023г. к февралю 2022г.



71,4%

Индекс цен производителей



54,3%

Добыча полезных ископаемых



83,5%

Обрабатывающие производства



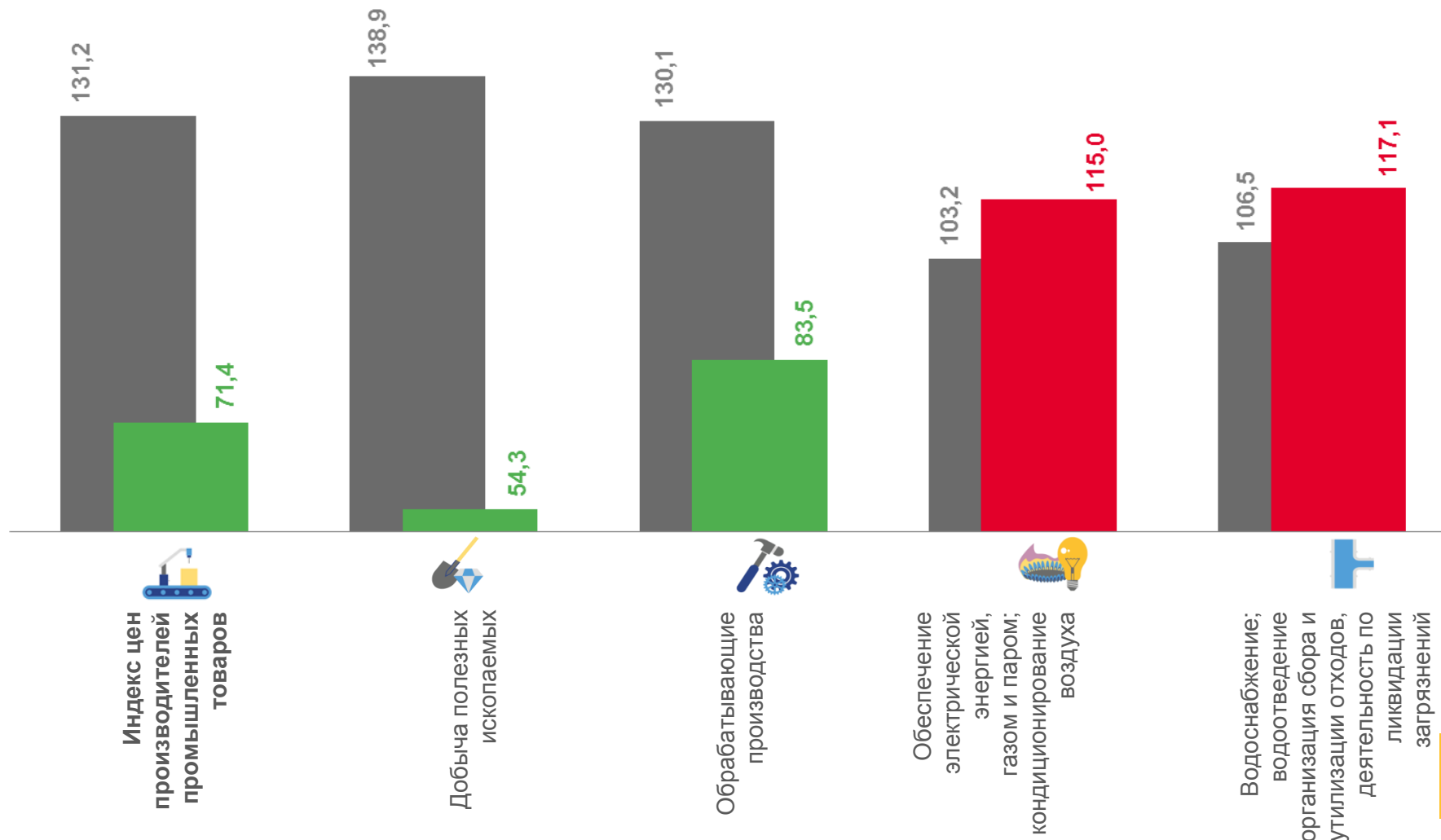
115,0%

Обеспечение электрической энергией, газом и паром; кондиционирование воздуха



117,1%

Водоснабжение; водоотведение, организация сбора и утилизации отходов, деятельность по ликвидации загрязнений



■ Февраль 2022г. к февралю 2021г.

■ Февраль 2023г. к февралю 2022г.





# ИНДЕКСЫ ЦЕН ПРОИЗВОДИТЕЛЕЙ ПРОМЫШЛЕННЫХ ТОВАРОВ

В % К СООТВЕТСТВУЮЩЕМУ ПЕРИОДУ ПРЕДЫДУЩЕГО ГОДА

## Индекс цен производителей промышленных товаров

Январь-февраль 2023г. к январю-февралю 2022г.



Индекс цен производителей

74,3%



Добыча полезных ископаемых

56,6%



Обрабатывающие производства

85,1%



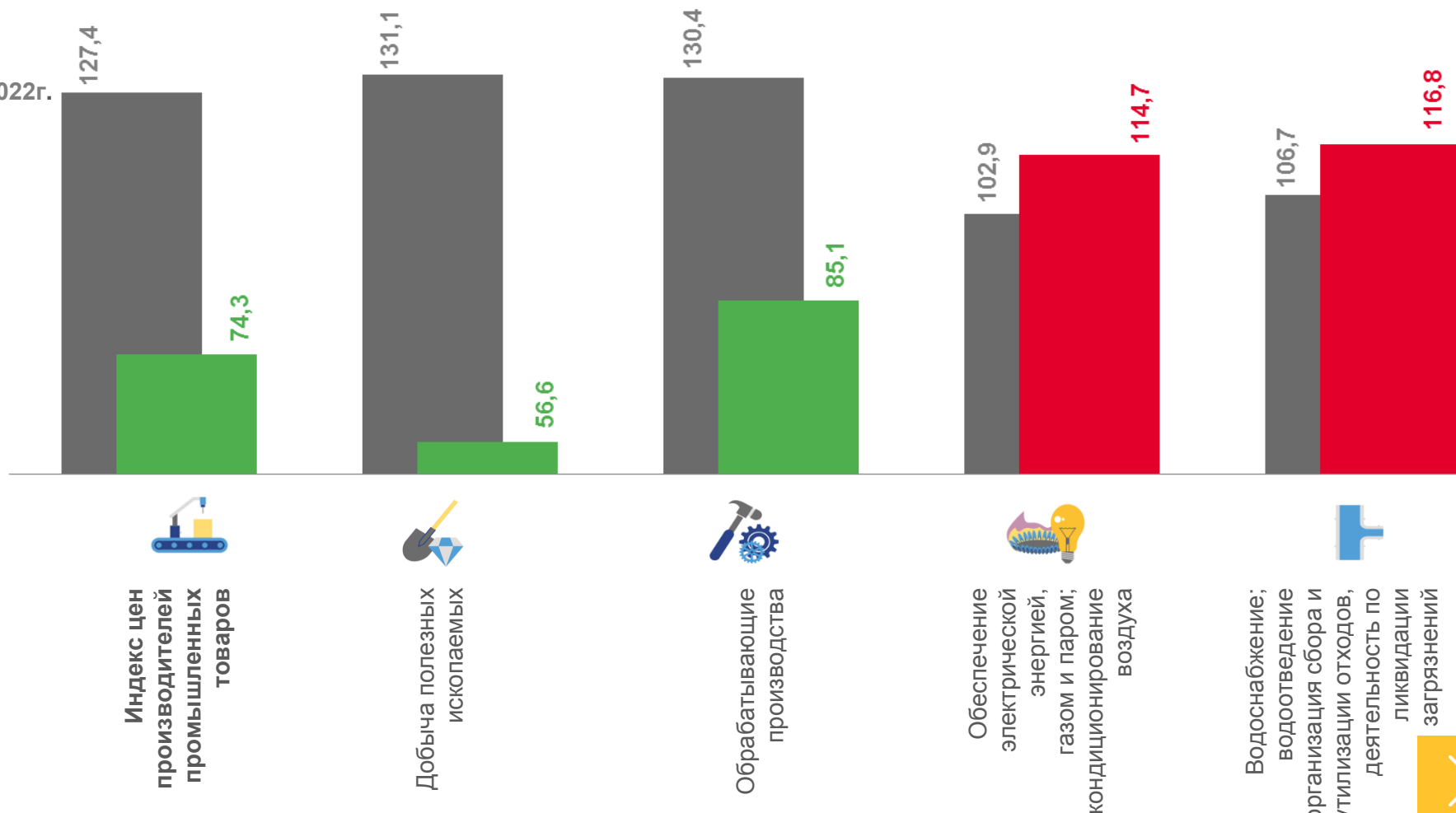
Обеспечение электрической энергией, газом и паром; кондиционирование воздуха

114,7%



116,8%

Водоснабжение; водоотведение, организация сбора и утилизации отходов, деятельность по ликвидации загрязнений



■ Январь-февраль 2022г. к январю-февралю 2021г.

■ Январь-февраль 2023г. к январю-февралю 2022г.