



УПРАВЛЕНИЕ ФЕДЕРАЛЬНОЙ СЛУЖБЫ
ГОСУДАРСТВЕННОЙ СТАТИСТИКИ
ПО АРХАНГЕЛЬСКОЙ ОБЛАСТИ И НЕНЕЦКОМУ
АВТОНОМНОМУ ОКРУГУ

ЛЕСОВОССТАНОВЛЕНИЕ И ЗАЩИТА ЛЕСОВ в Архангельской области, включая Ненецкий автономный округ



в 2022 году



УПРАВЛЕНИЕ ФЕДЕРАЛЬНОЙ СЛУЖБЫ
ГОСУДАРСТВЕННОЙ СТАТИСТИКИ
ПО АРХАНГЕЛЬСКОЙ ОБЛАСТИ
И НЕНЕЦКОМУ АВТОНОМНОМУ ОКРУГУ

ЛЕСОВОССТАНОВЛЕНИЕ И ЗАЩИТА ЛЕСОВ

в Архангельской области, включая
Ненецкий автономный округ

в 2022 году

- 01 ЛЕСОВОССТАНОВЛЕНИЕ
- 02 ИСКУССТВЕННОЕ ЛЕСОВОССТАНОВЛЕНИЕ
- 03 УХОД ЗА ЛЕСАМИ
- 04 ЗАЩИТА ЛЕСОВ





ЛЕСОВОССТАНОВЛЕНИЕ

Лесовосстановление
в 2022 году
(гектар, в % к 2021 году)



Естественное лесовосстановление **74 583** ↑ **119,6%**

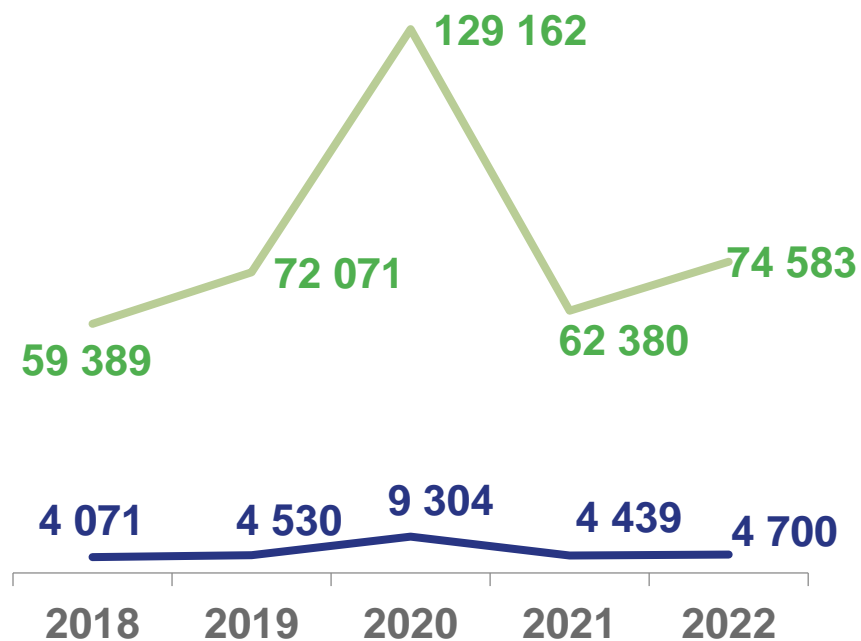


Искусственное лесовосстановление **4 700** ↑ **105,9%**



Комбинированное лесовосстановление **301** ↓ **79,4%**

Динамика лесовосстановления
в 2018-2022 гг.
(гектар)



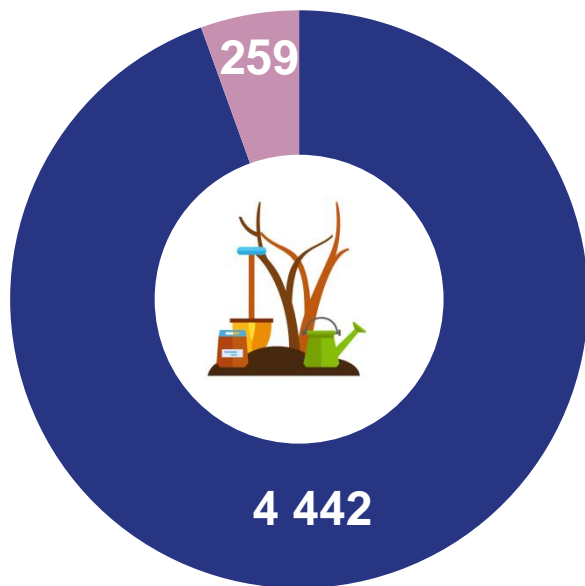
— Естественное лесовосстановление
— Искусственное лесовосстановление





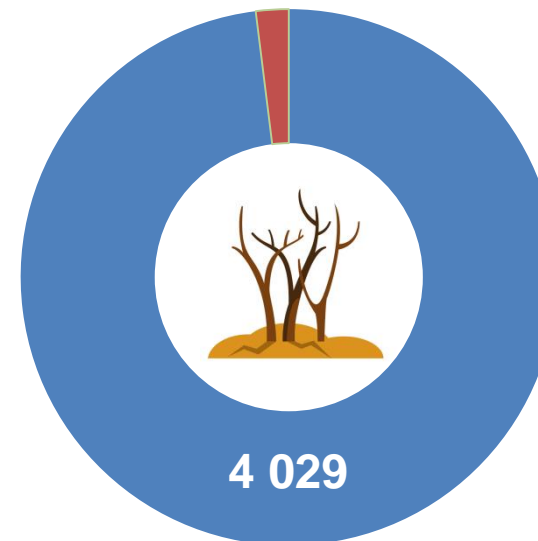
ИСКУССТВЕННОЕ ЛЕСОВОССТАНОВЛЕНИЕ

Искусственное лесовосстановление
в 2022 году
(гектар)



- Посадка сеянцев
- Посев семян

Создано лесных культур
в 2022 году
(гектар)
81



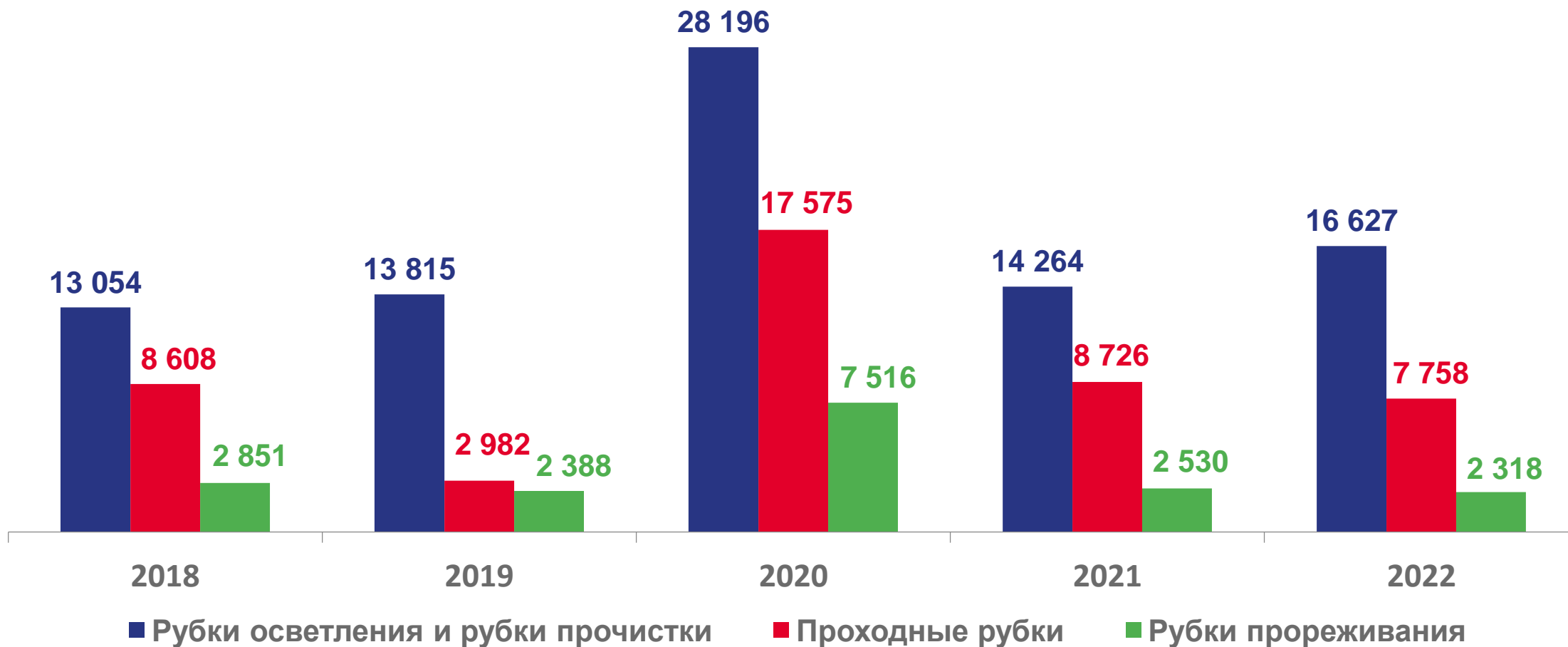
- На вырубках
- На гарях





УХОД ЗА ЛЕСАМИ

Рубки, проводимые в целях ухода за лесными насаждениями
в 2018-2022 гг.
(гектар)





ЗАЩИТА ЛЕСОВ

Мероприятия по защите лесов от вредных организмов в 2022 году
(гектар, в % к 2021 году)



Профилактические мероприятия по защите лесов

158 ↓ 52,8%



Санитарно-оздоровительные мероприятия

904 ↓ 38,8%

Затраты на выполнение работ по защите лесов в 2018-2022 гг.
(тыс.рублей)

