



УПРАВЛЕНИЕ ФЕДЕРАЛЬНОЙ СЛУЖБЫ
ГОСУДАРСТВЕННОЙ СТАТИСТИКИ
ПО АРХАНГЕЛЬСКОЙ ОБЛАСТИ И
НЕНЕЦКОМУ АВТОНОМНОМУ ОКРУГУ

Оперативные данные по промышленному производству Архангельской области без Ненецкого автономного округа



за 2022 год



УПРАВЛЕНИЕ ФЕДЕРАЛЬНОЙ СЛУЖБЫ
ГОСУДАРСТВЕННОЙ СТАТИСТИКИ
ПО АРХАНГЕЛЬСКОЙ ОБЛАСТИ И
НЕНЕЦКОМУ АВТОНОМНОМУ ОКРУГУ

Оперативные данные по промышленному производству

Архангельской области без
Ненецкого автономного округа

за 2022 год

01 ПРОИЗВОДСТВО ВАЖНЕЙШИХ ВИДОВ
ПРОМЫШЛЕННОЙ ПРОДУКЦИИ

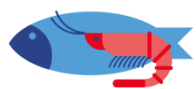
02 ИНДЕКСЫ ПРОИЗВОДСТВА

03 ОБЪЕМ ОТГРУЖЕННОЙ ПРОДУКЦИИ, РАБОТ И
УСЛУГ





ПРОИЗВОДСТВО ВАЖНЕЙШИХ ВИДОВ ПРОМЫШЛЕННОЙ ПРОДУКЦИИ



56 944,2 т

Рыба переработанная и консервированная, ракообразные и моллюски



39 001,8 т

Изделия хлебобулочные недлительного хранения



97,4% к 2021 г.

Целлюлоза древесная и целлюлоза из прочих волокнистых материалов



6 570,6 млн кВт·ч

Электроэнергия



29 846,1 т

Молоко, кроме сырого



2 348,1 тыс. м³

Пиломатериалы хвойных пород



46,6 тыс. м³

Пиломатериалы лиственных пород



ИНДЕКСЫ ПРОИЗВОДСТВА



▼ **94,1 %**

Промышленное
производство



▲ **100,5 %**

Добыча полезных
ископаемых



▼ **92,9 %**

Обработывающие
производства




▼ **96,0 %**

Обеспечение электрической
энергией, газом и паром



▼ **85,9 %**

Водоснабжение, водоотведение,
утилизация отходов





ОБЪЕМ ОТГРУЖЕННОЙ ПРОДУКЦИИ, РАБОТ И УСЛУГ




35 430,7 млн руб.

Добыча полезных ископаемых



316 197,9 млн руб.

Обработывающие производства



38 333,7 млн руб.

Обеспечение электрической энергией, газом и паром



7 267,7 млн руб.

Водоснабжение, водоотведение, утилизация отходов