



УПРАВЛЕНИЕ ФЕДЕРАЛЬНОЙ СЛУЖБЫ  
ГОСУДАРСТВЕННОЙ СТАТИСТИКИ  
ПО АРХАНГЕЛЬСКОЙ ОБЛАСТИ  
И НЕНЕЦКОМУ АВТОНОМНОМУ ОКРУГУ

# ПРЕДВАРИТЕЛЬНЫЕ ИТОГИ СОЦИАЛЬНО-ЭКОНОМИЧЕСКОГО ПОЛОЖЕНИЯ

2023 год

15.04.2024

Архангельская область без Ненецкого автономного округа

# СОДЕРЖАНИЕ

Промышленное производство	3
Характеристика хозяйствующих субъектов	5
Сельское хозяйство	7
Строительство жилых домов	8
Инвестиции	9
Потребительский рынок	10
Индекс потребительских цен	11
Среднемесячная номинальная и реальная начисленная заработная плата	12

# ИНДЕКС ПРОМЫШЛЕННОГО ПРОИЗВОДСТВА

2023 год

АРХАНГЕЛЬСКСТАТ

В % к соответствующему периоду предыдущего года

**70,2%** ↓

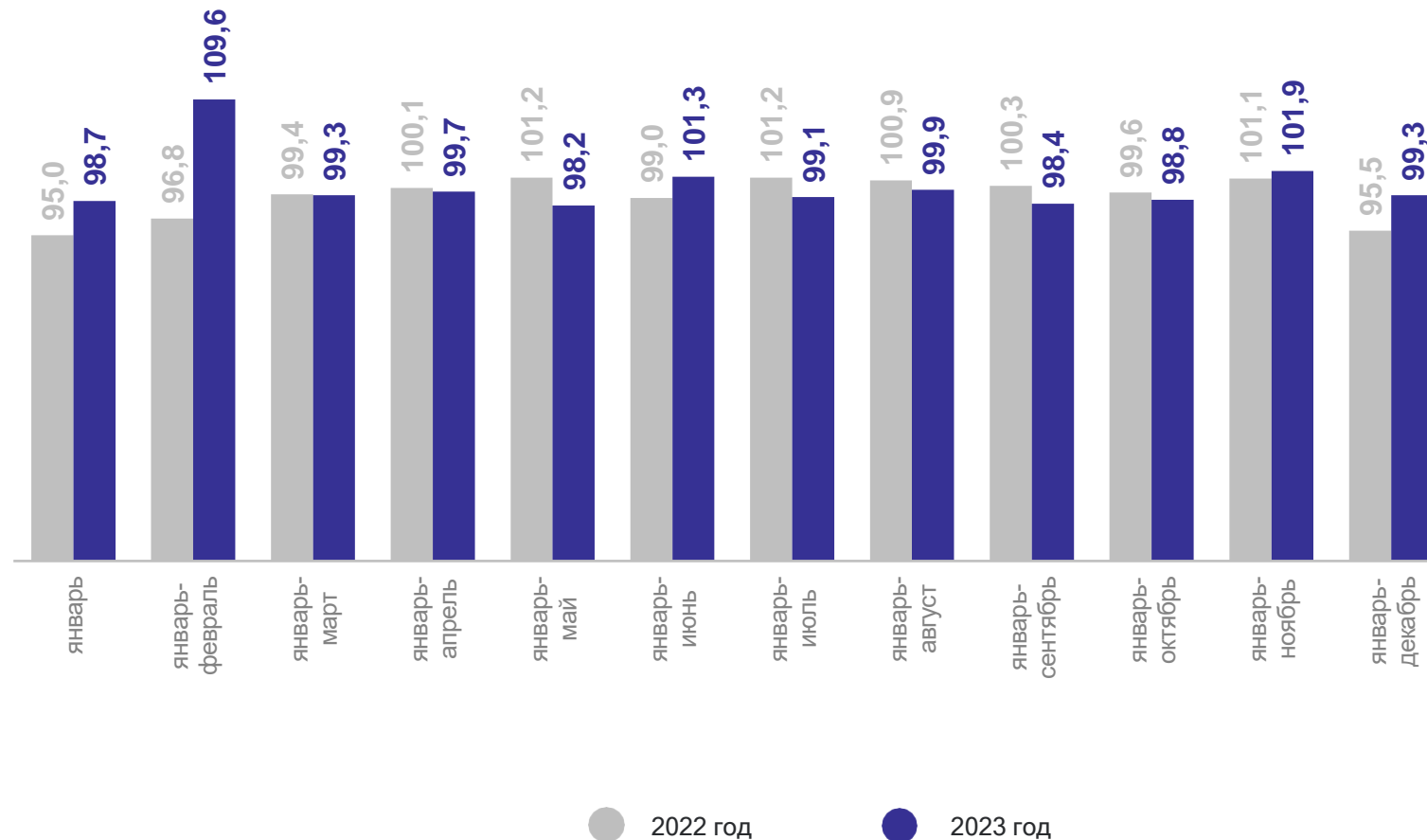
декабрь 2023 года к ноябрю 2023 года

**77,8%** ↓

декабрь 2023 года к декабрю 2022 года

**99,3%** ↓

2023 год к 2022 году



# ИНДЕКСЫ ПРОИЗВОДСТВА ПО ОСНОВНЫМ ВИДАМ ЭКОНОМИЧЕСКОЙ ДЕЯТЕЛЬНОСТИ

АРХАНГЕЛЬСКСТАТ

2023 год к 2022 году



# РАСПРЕДЕЛЕНИЕ ОРГАНИЗАЦИЙ ПО ВИДАМ ЭКОНОМИЧЕСКОЙ ДЕЯТЕЛЬНОСТИ

на 1 января 2024 года, единиц

АРХАНГЕЛЬСКСТАТ

Количество организаций, всего

**17 255** единиц

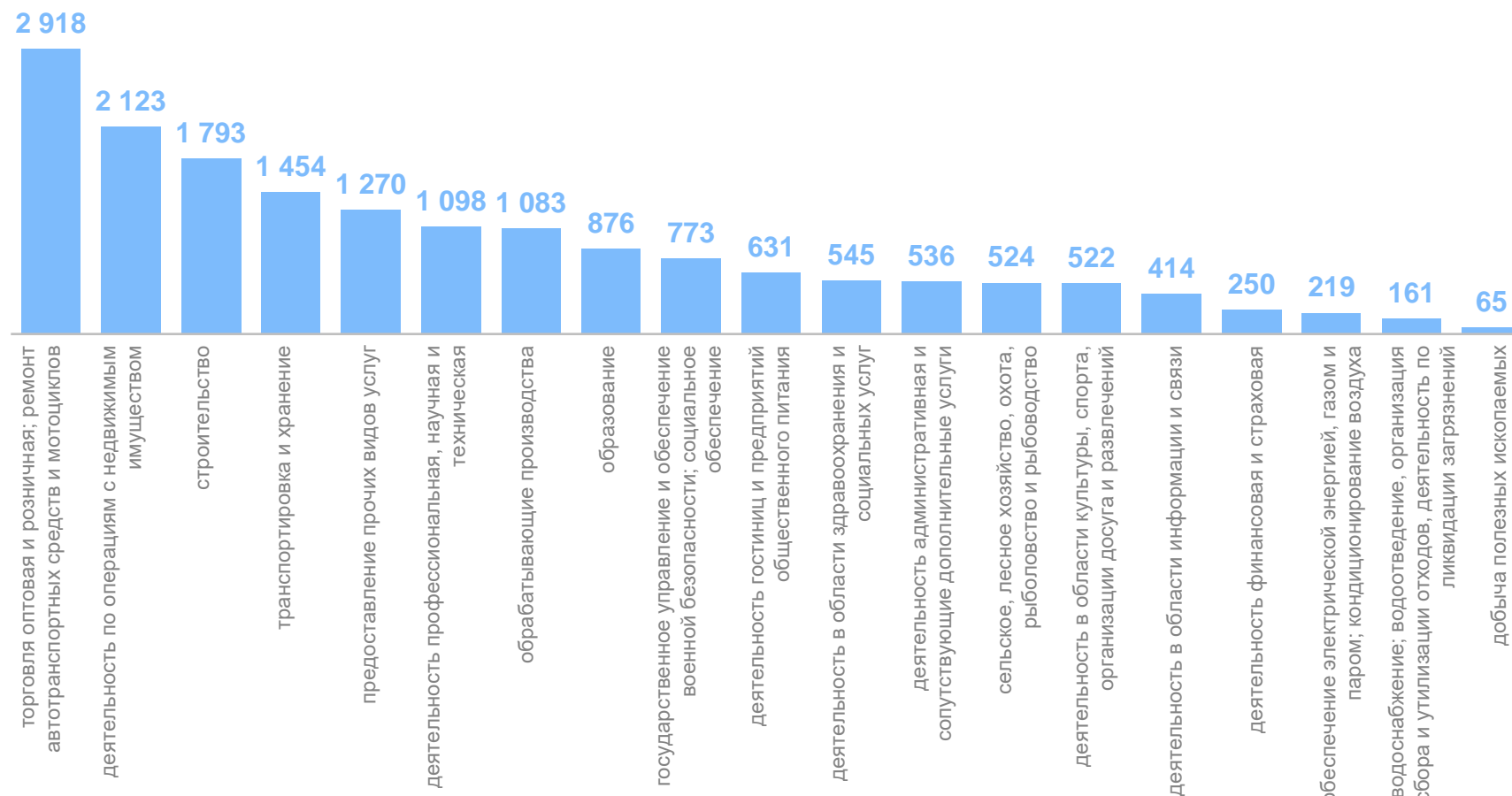
**98,8%** к 1 января 2023 года

из них по формам собственности

государственная и муниципальная **2 060**

частная **13 848**

смешанная российская **104**



# РАСПРЕДЕЛЕНИЕ ИНДИВИДУАЛЬНЫХ ПРЕДПРИНИМАТЕЛЕЙ ПО ВИДАМ ЭКОНОМИЧЕСКОЙ ДЕЯТЕЛЬНОСТИ

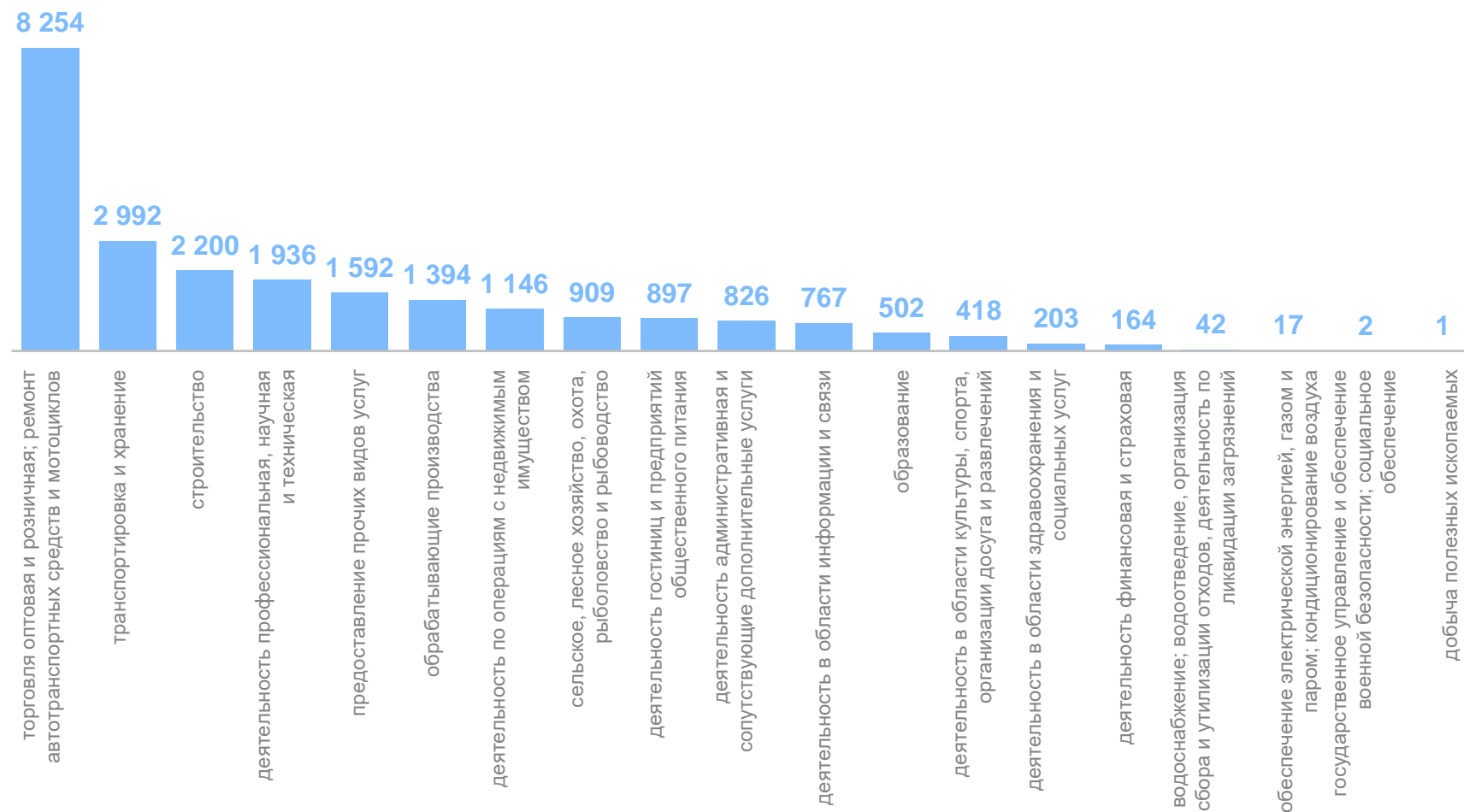
АРХАНГЕЛЬСКСТАТ

на 1 января 2024 года, единиц

Количество предпринимателей, всего

**24 262** единицы

**104,8%** к 1 января 2023 года



# СЕЛЬСКОЕ ХОЗЯЙСТВО

2023 год

## Производство продукции сельского хозяйства\*

**13 086,5** млн рублей

**101,4%** к 2022 году

Производство основных видов продукции животноводства

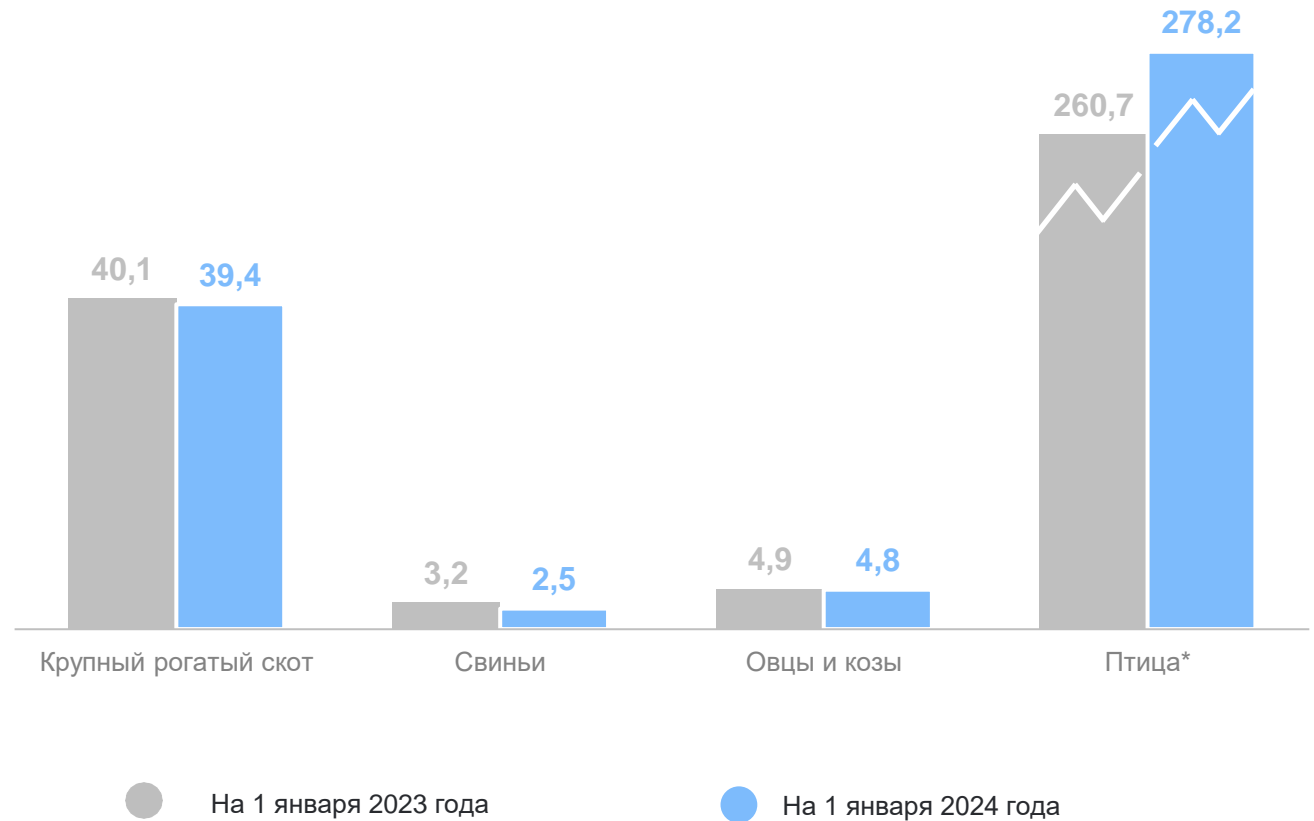
Скот и птица (в живом весе) **6,0** тыс. т

Молоко **143,3** тыс. т

Яйца **60,3** млн штук

## АРХАНГЕЛЬСКСТАТ

### Поголовье скота и птицы в хозяйствах всех категорий, тыс. голов



\* Предварительные данные.

# СТРОИТЕЛЬСТВО ЖИЛЫХ ДОМОВ

2023 год

АРХАНГЕЛЬСКСТАТ

## Ввод в действие жилых домов

440,6

тыс. м<sup>2</sup> общей площади жилых помещений

103,3% к 2022 году

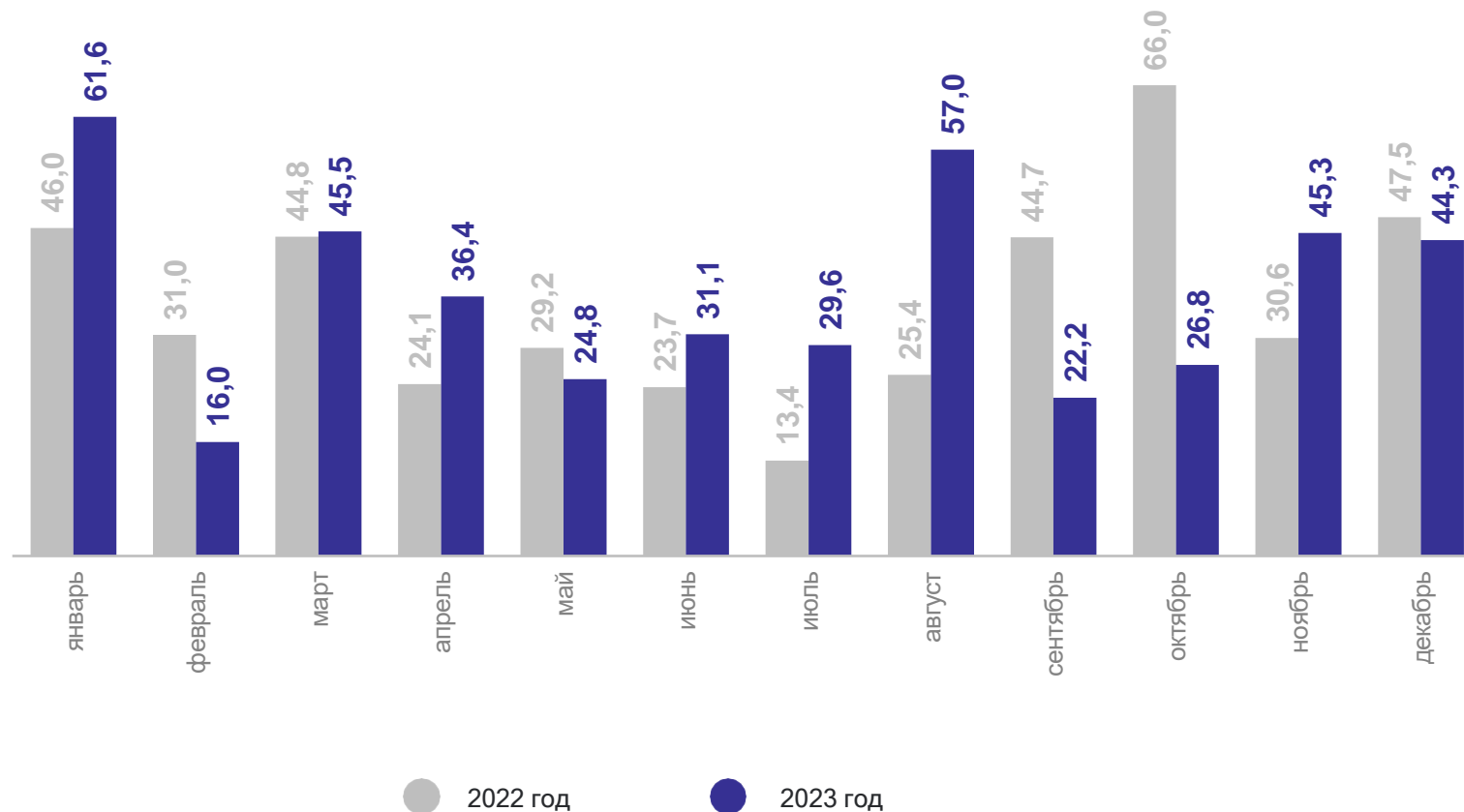
## Ввод в действие индивидуальных жилых домов

148,6

тыс. м<sup>2</sup> общей площади жилых помещений

81,0% к 2022 году

Динамика ввода в действие жилых домов, тыс. м<sup>2</sup> общей площади жилых помещений





# ИНВЕСТИЦИИ

2023 год

АРХАНГЕЛЬСКСТАТ

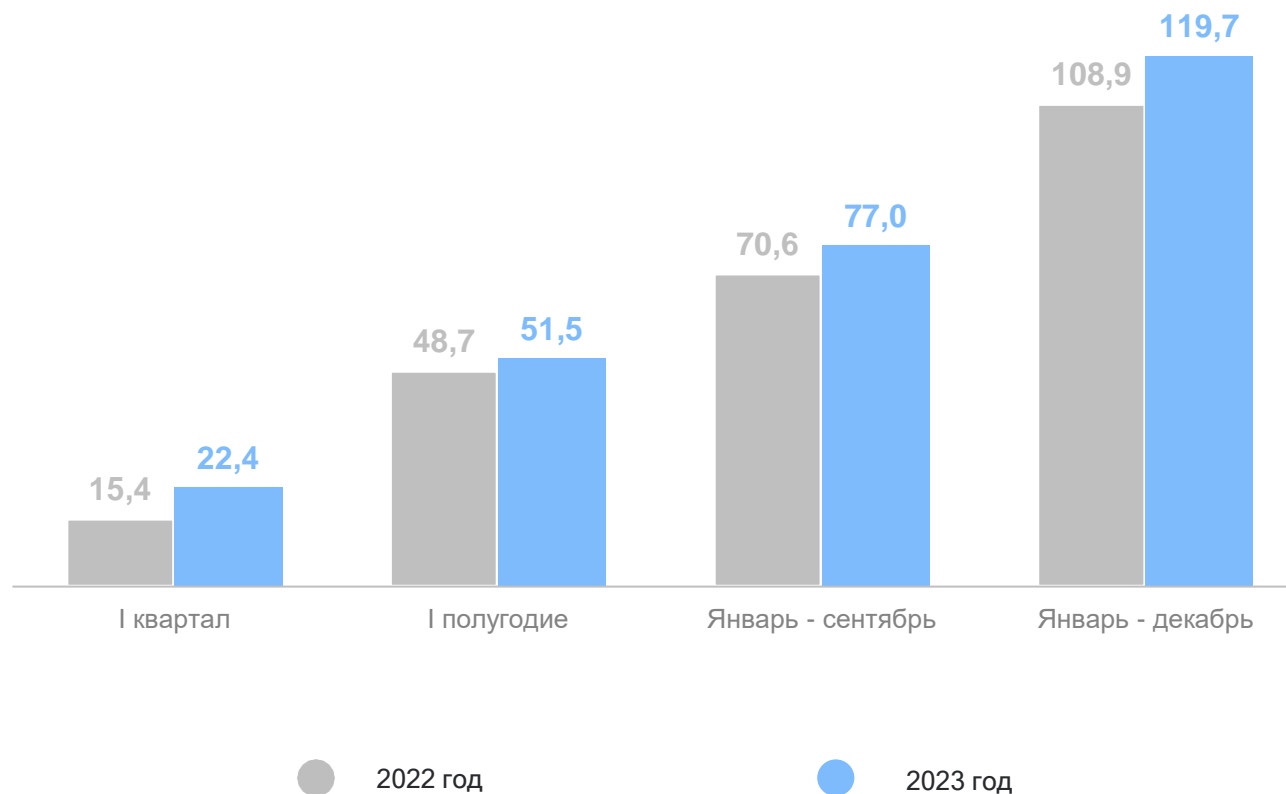
## Инвестиции в основной капитал

по полному кругу организаций, включая досчеты на инвестиции, не наблюдаемые прямыми статистическими методами

**119,7** млрд рублей

**100,8%** к 2022 году

Динамика инвестиций в основной капитал, млрд рублей



# ПОТРЕБИТЕЛЬСКИЙ РЫНОК

2023 год

АРХАНГЕЛЬСКСТАТ

Оборот розничной торговли

**345,3** млрд рублей **101,8%** к 2022 году

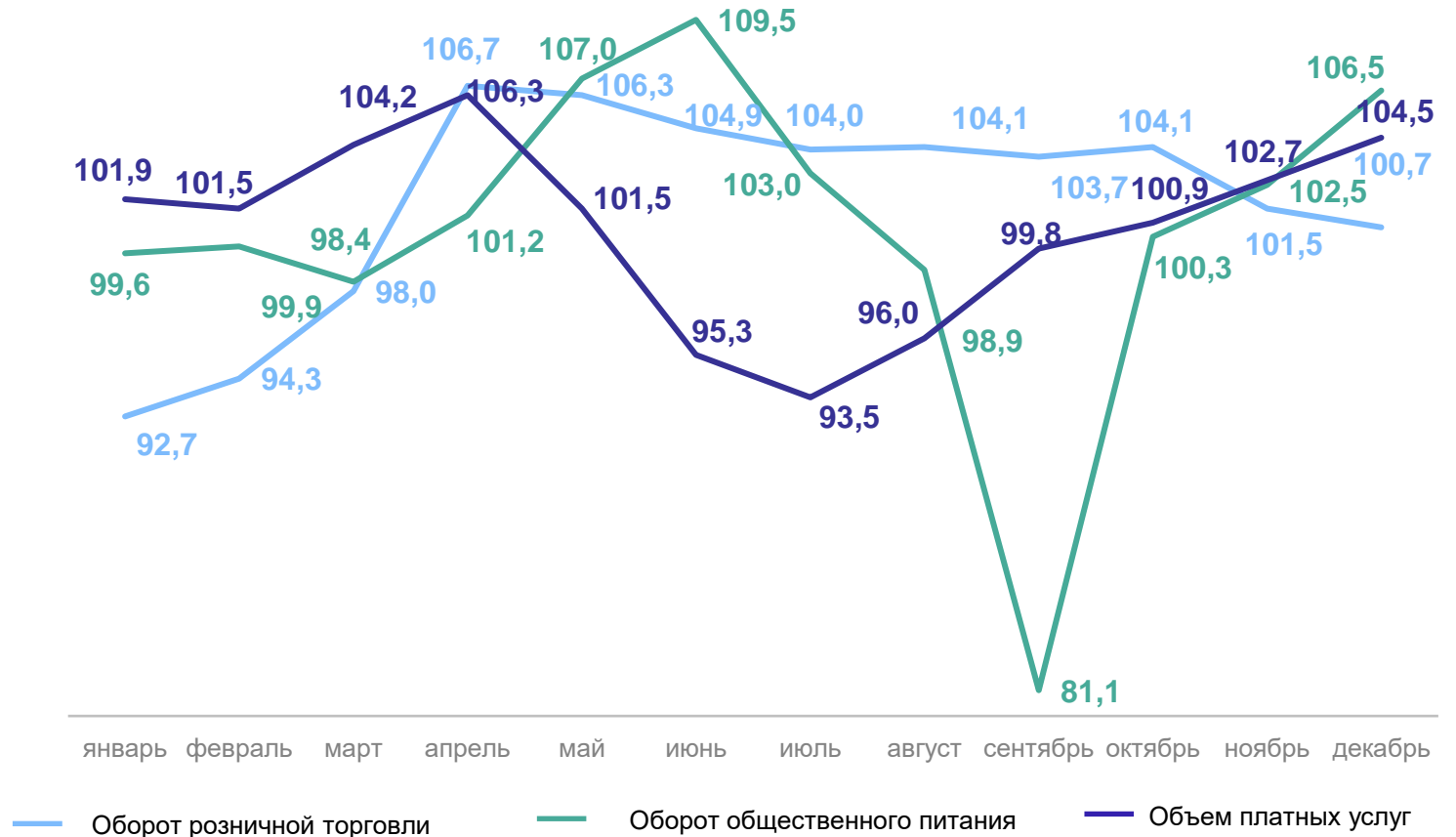
Оборот общественного питания

**20,3** млрд рублей **100,1%** к 2022 году

Объем платных услуг

**86,9** млрд рублей **100,6%** к 2022 году

В % к соответствующему месяцу предыдущего года



# ИНДЕКСЫ ПОТРЕБИТЕЛЬСКИХ ЦЕН

декабрь 2023 года в % к декабрю 2022 года

АРХАНГЕЛЬСКСТАТ

**ИПЦ** 109,0

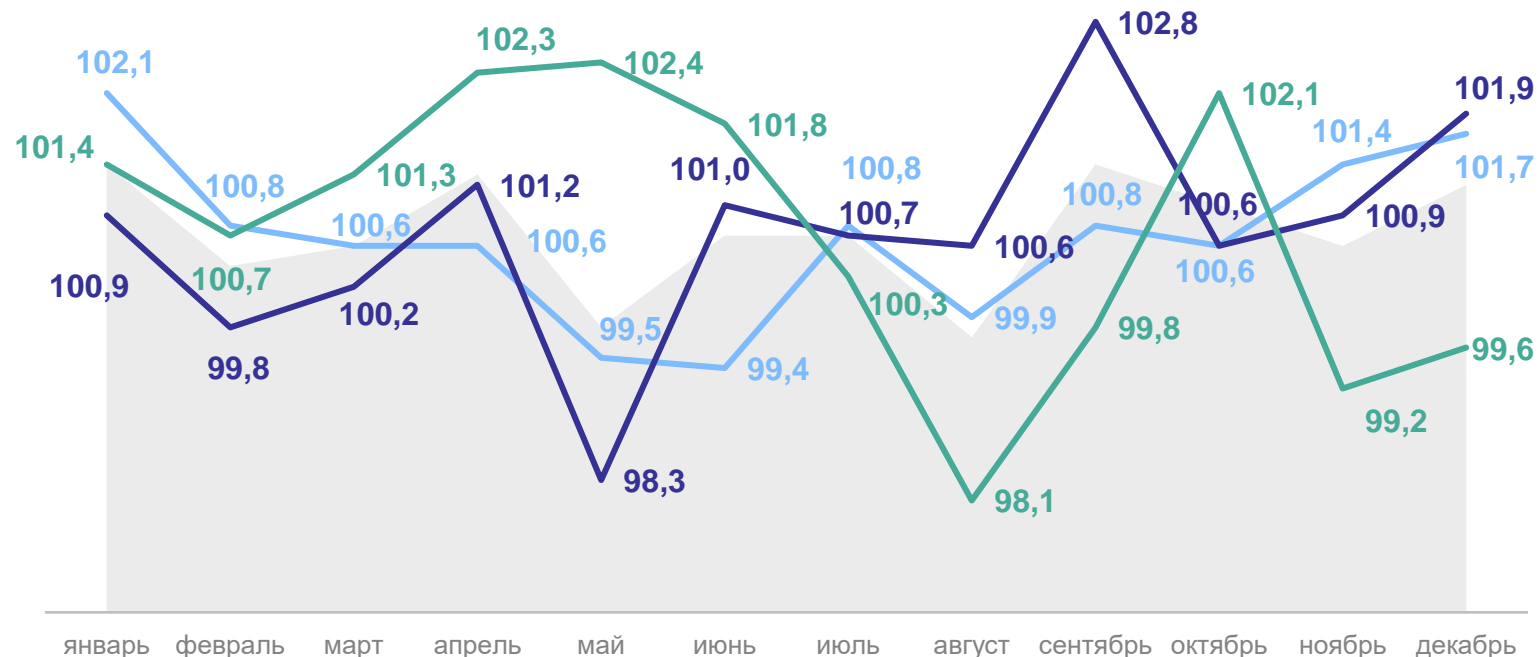
Продовольственные  
товары 108,5

Непродовольственные  
товары 109,2

Услуги 109,2

**Базовый  
ИПЦ** 108,5

В % к предыдущему месяцу



● ИПЦ    — Продовольственные товары    — Непродовольственные товары    — Услуги

# СРЕДНЕМЕСЯЧНАЯ НОМИНАЛЬНАЯ И РЕАЛЬНАЯ НАЧИСЛЕННАЯ ЗАРАБОТНАЯ ПЛАТА РАБОТНИКОВ ОРГАНИЗАЦИЙ

2023 год\*

Среднемесячная номинальная начисленная заработная плата

**71 994** рубля

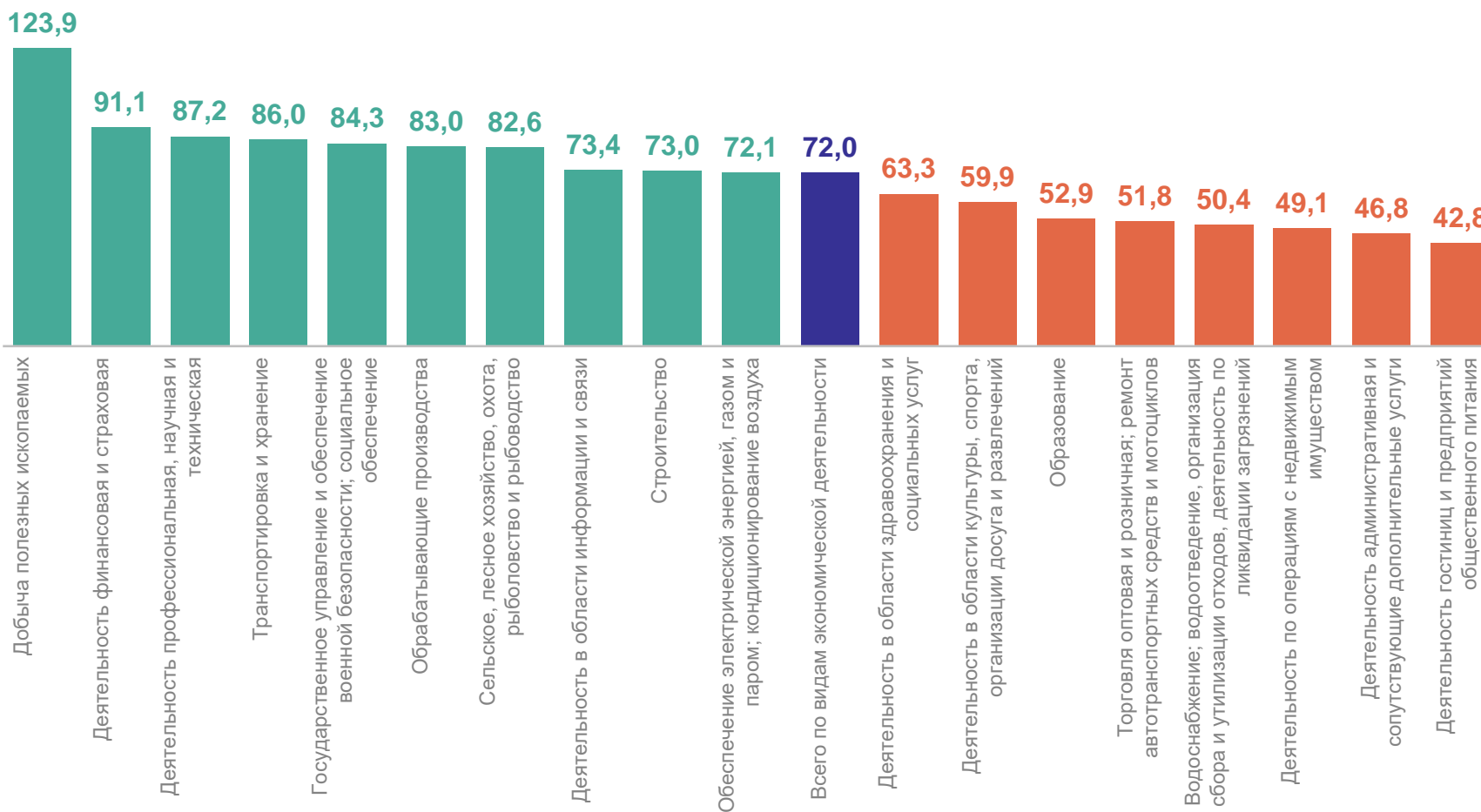
**111,6%** к 2022 году

Реальная начисленная заработная плата

**105,3%** к 2022 году

АРХАНГЕЛЬСКСТАТ

Среднемесячная номинальная начисленная заработная плата работников организаций по отдельным видам экономической деятельности, тыс. рублей



\* Предварительные данные.