



УПРАВЛЕНИЕ ФЕДЕРАЛЬНОЙ СЛУЖБЫ
ГОСУДАРСТВЕННОЙ СТАТИСТИКИ
ПО АРХАНГЕЛЬСКОЙ ОБЛАСТИ
И НЕНЕЦКОМУ АВТОНОМНОМУ ОКРУГУ

Индексы цен производителей промышленных товаров по Архангельской области без Ненецкого автономного округа



декабрь 2022 года



УПРАВЛЕНИЕ ФЕДЕРАЛЬНОЙ СЛУЖБЫ
ГОСУДАРСТВЕННОЙ СТАТИСТИКИ
ПО АРХАНГЕЛЬСКОЙ ОБЛАСТИ
И НЕНЕЦКОМУ АВТОНОМНОМУ ОКРУГУ

Индексы цен производителей промышленных товаров

по Архангельской области,
без Ненецкого автономного округа

декабрь 2022 года

01

Индексы цен производителей
и потребительских цен
В % к декабрю предыдущего года

02

Индексы цен производителей промышленных
товаров
В % к предыдущему месяцу

03

Индексы цен производителей промышленных
товаров
В % к декабрю предыдущего года

04

Индексы цен производителей промышленных
товаров
В % к соответствующему периоду предыдущего года





ИНДЕКСЫ ЦЕН ПРОИЗВОДИТЕЛЕЙ И ПОТРЕБИТЕЛЬСКИХ ЦЕН

В % К ДЕКАБРЮ ПРЕДЫДУЩЕГО ГОДА

**ИНДЕКС ЦЕН ПРОИЗВОДИТЕЛЕЙ
ПРОМЫШЛЕННЫХ ТОВАРОВ
И ПОТРЕБИТЕЛЬСКИХ ЦЕН**

Декабрь 2022г. к декабрю 2021г.



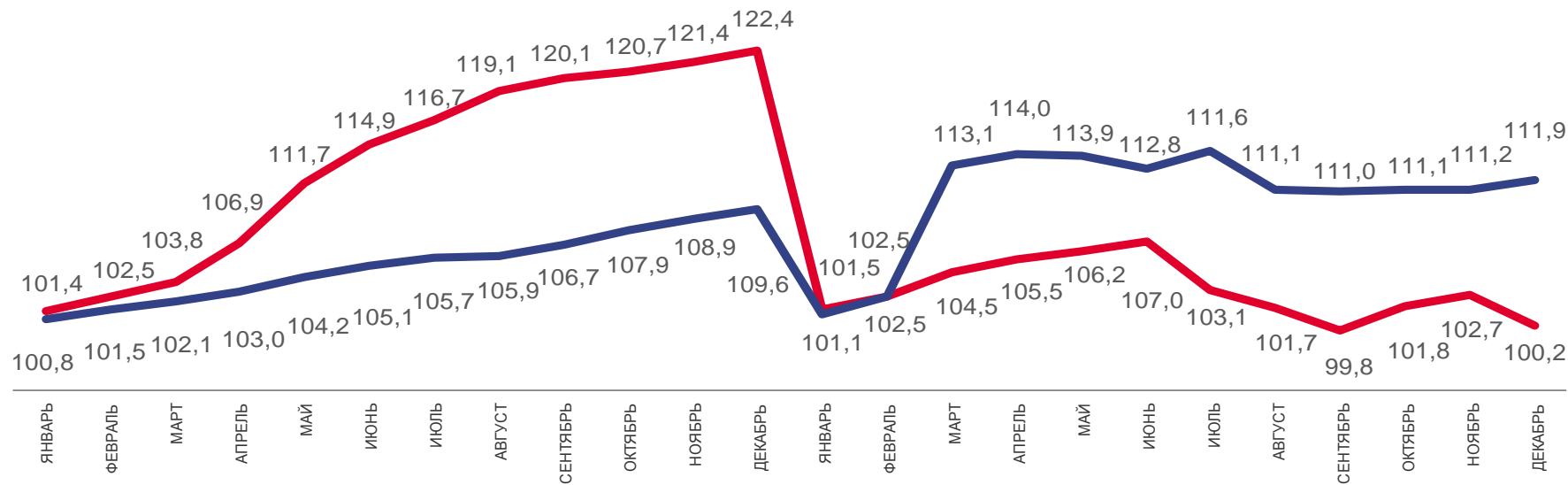
100,2%

Индекс цен производителей



111,9%

Индекс потребительских цен



2021

2022



Потребительские цены на товары и услуги



Цены производителей промышленных товаров





ИНДЕКСЫ ЦЕН ПРОИЗВОДИТЕЛЕЙ ПРОМЫШЛЕННЫХ ТОВАРОВ

В % К ПРЕДЫДУЩЕМУ МЕСЯЦУ

**Индекс цен производителей
промышленных товаров**

Декабрь 2022г. к ноябрю 2022г.



Индекс цен производителей

97,6%



Добыча полезных ископаемых

100,1%



Обрабатывающие производства

96,0%



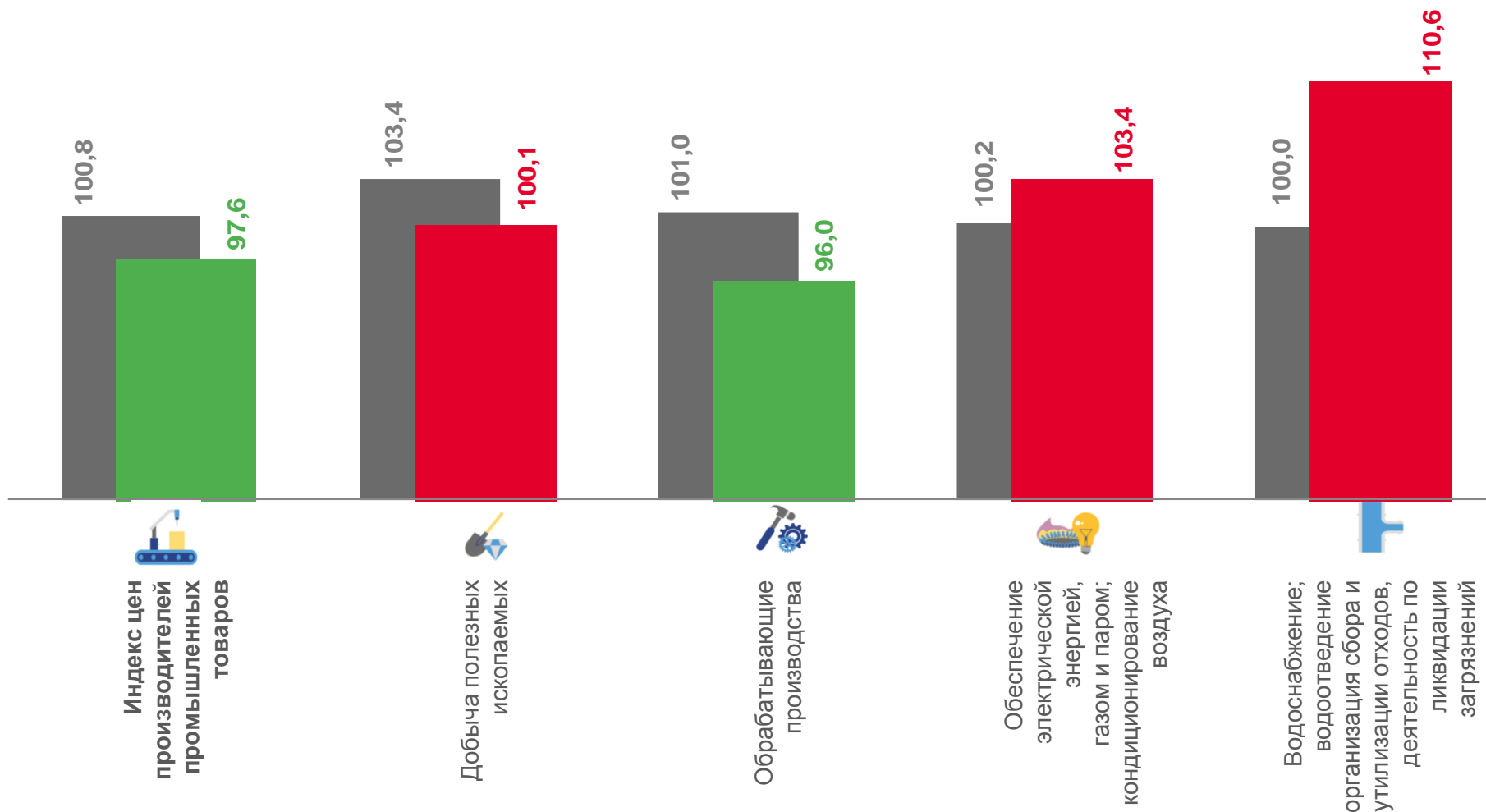
Обеспечение электрической энергией,
газом и паром; кондиционирование воздуха

103,4%



Водоснабжение; водоотведение,
организация сбора и утилизации отходов,
деятельность по ликвидации загрязнений

110,6%



■ Декабрь 2021г. к ноябрю 2021г.

■ Декабрь 2022г. к ноябрю 2022г.



ИНДЕКСЫ ЦЕН ПРОИЗВОДИТЕЛЕЙ ПРОМЫШЛЕННЫХ ТОВАРОВ

В % К ДЕКАБРЮ ПРЕДЫДУЩЕГО ГОДА

Индекс цен производителей промышленных товаров

Декабрь 2022г. к декабрю 2021г.



Индекс цен производителей

100,2%



Добыча полезных ископаемых

110,9%



Обрабатывающие производства

97,9%



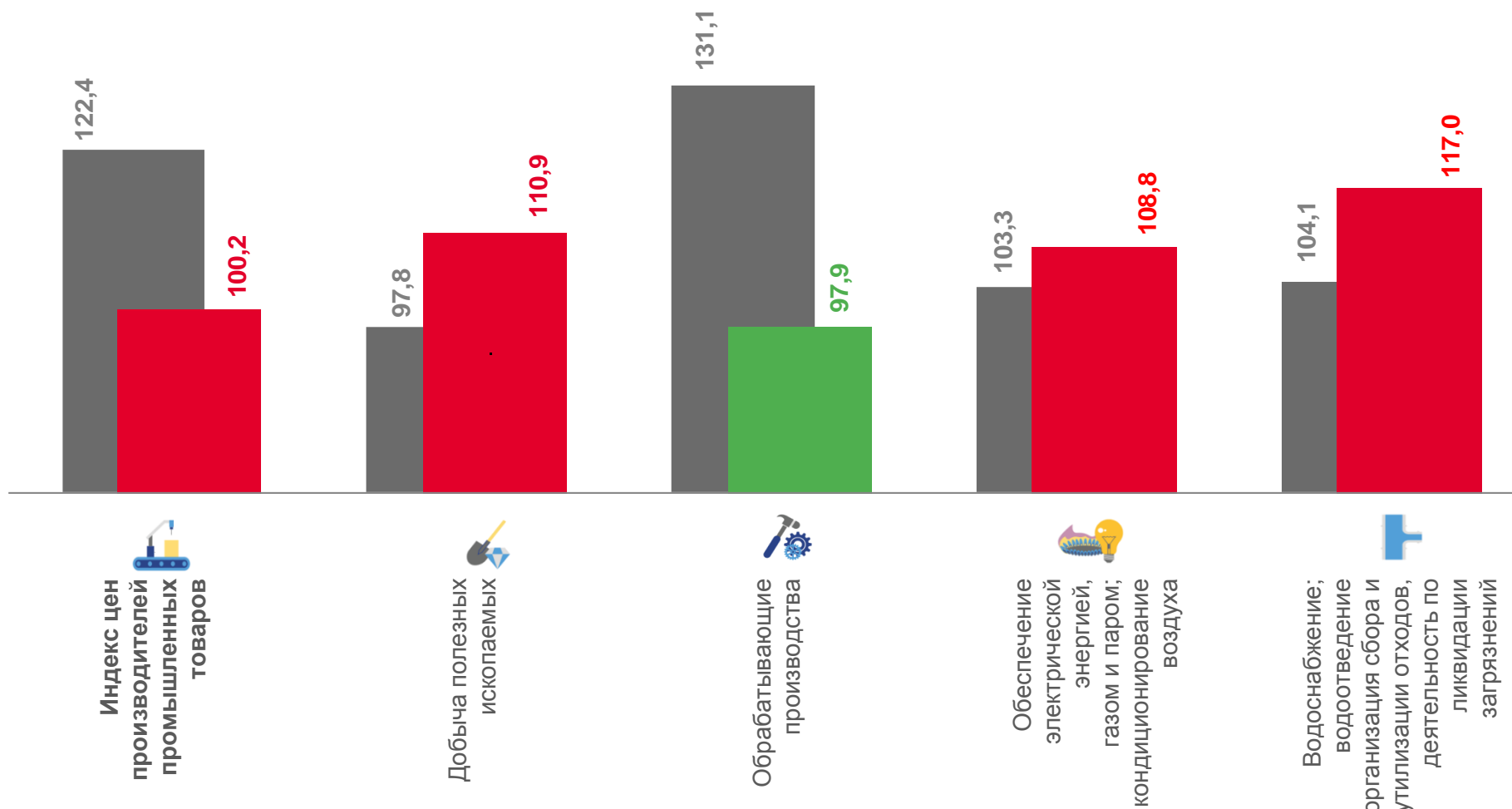
Обеспечение электрической энергией, газом и паром; кондиционирование воздуха

108,8%



Водоснабжение; водоотведение, организация сбора и утилизации отходов, деятельность по ликвидации загрязнений

117,0%



■ Декабрь 2021г. к декабрю 2020г.

■ Декабрь 2022г. к декабрю 2021г.



ИНДЕКСЫ ЦЕН ПРОИЗВОДИТЕЛЕЙ ПРОМЫШЛЕННЫХ ТОВАРОВ

В % К СООТВЕТСТВУЮЩЕМУ ПЕРИОДУ ПРЕДЫДУЩЕГО ГОДА

Индекс цен производителей промышленных товаров

Январь-декабрь 2022г. к январю-декабрю 2021г.



Индекс цен производителей

112,4%



Добыча полезных ископаемых

110,7%



Обрабатывающие производства

114,4%



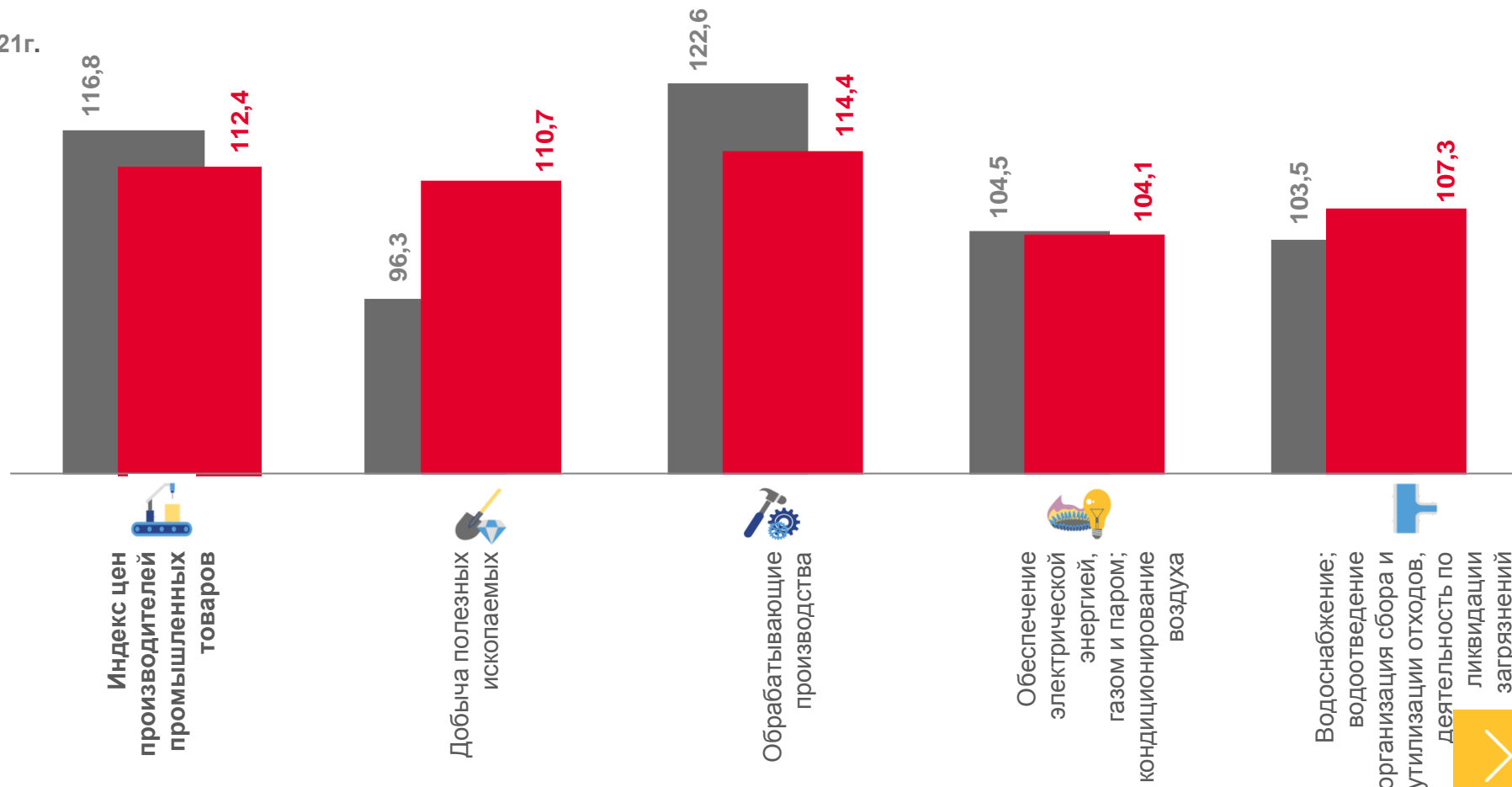
Обеспечение электрической энергией, газом и паром; кондиционирование воздуха

104,1%



Водоснабжение; водоотведение, организация сбора и утилизации отходов, деятельность по ликвидации загрязнений

107,3%



■ Январь-декабрь 2021г. к январю-декабрю 2020г. ■ Январь-декабрь 2022г. к январю-декабрю 2021г.