



УПРАВЛЕНИЕ ФЕДЕРАЛЬНОЙ СЛУЖБЫ
ГОСУДАРСТВЕННОЙ СТАТИСТИКИ
ПО АРХАНГЕЛЬСКОЙ ОБЛАСТИ
И НЕНЕЦКОМУ АВТОНОМНОМУ ОКРУГУ

Индексы цен производителей промышленных товаров по Архангельской области без Ненецкого автономного округа



февраль 2023 года



УПРАВЛЕНИЕ ФЕДЕРАЛЬНОЙ СЛУЖБЫ
ГОСУДАРСТВЕННОЙ СТАТИСТИКИ
ПО АРХАНГЕЛЬСКОЙ ОБЛАСТИ
И НЕНЕЦКОМУ АВТОНОМНОМУ ОКРУГУ

Индексы цен производителей промышленных товаров

по Архангельской области,
без Ненецкого автономного округа

февраль 2023 года

- 01** Индексы цен производителей и потребительских цен
В % к декабрю предыдущего года
- 02** Индексы цен производителей промышленных товаров
В % к предыдущему месяцу
- 03** Индексы цен производителей промышленных товаров
В % к декабрю предыдущего года
- 04** Индексы цен производителей промышленных товаров
В % к соответствующему месяцу предыдущего года
- 05** Индексы цен производителей промышленных товаров
В % к соответствующему периоду предыдущего года





ИНДЕКСЫ ЦЕН ПРОИЗВОДИТЕЛЕЙ И ПОТРЕБИТЕЛЬСКИХ ЦЕН

В % К ДЕКАБРЮ ПРЕДЫДУЩЕГО ГОДА

**ИНДЕКС ЦЕН ПРОИЗВОДИТЕЛЕЙ
ПРОМЫШЛЕННЫХ ТОВАРОВ
И ПОТРЕБИТЕЛЬСКИХ ЦЕН**

Февраль 2023г. к декабрю 2022г.



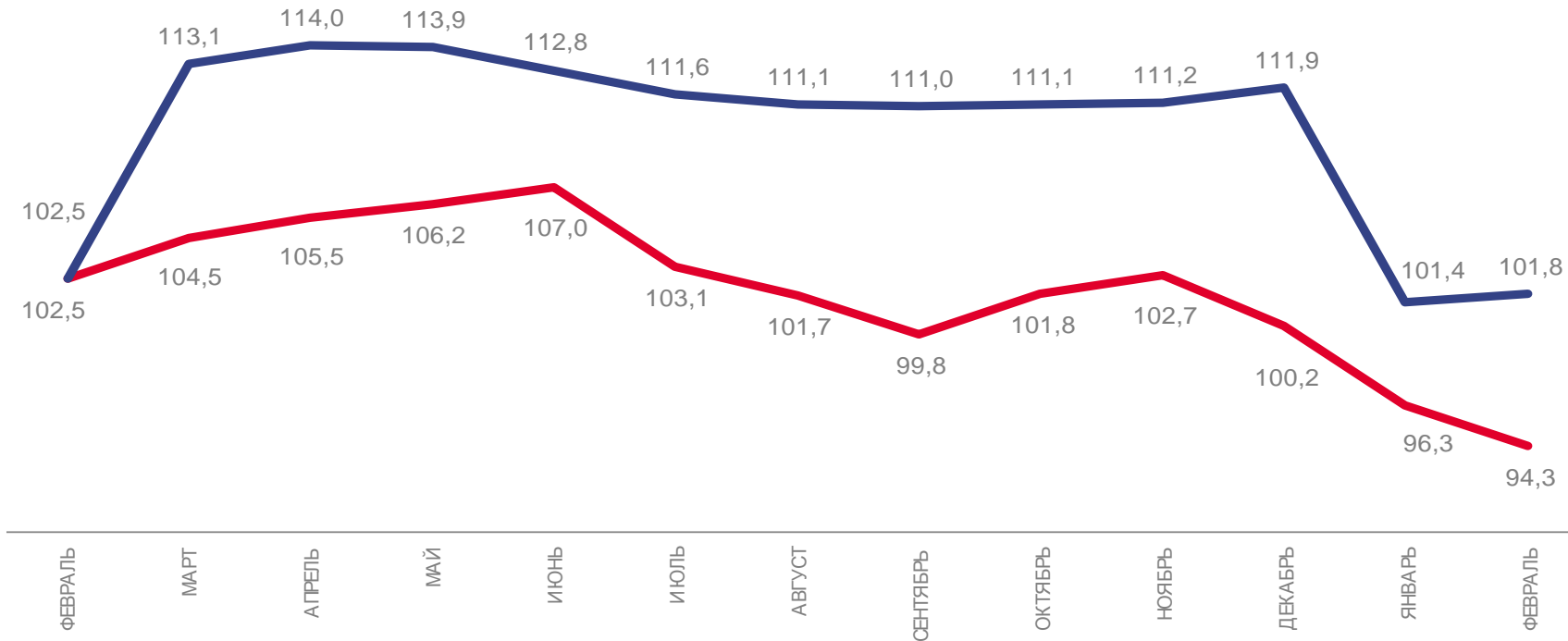
94,3%

Индекс цен производителей



101,8%

Индекс потребительских цен



2022

2023



Потребительские цены на товары и услуги



Цены производителей промышленных товаров



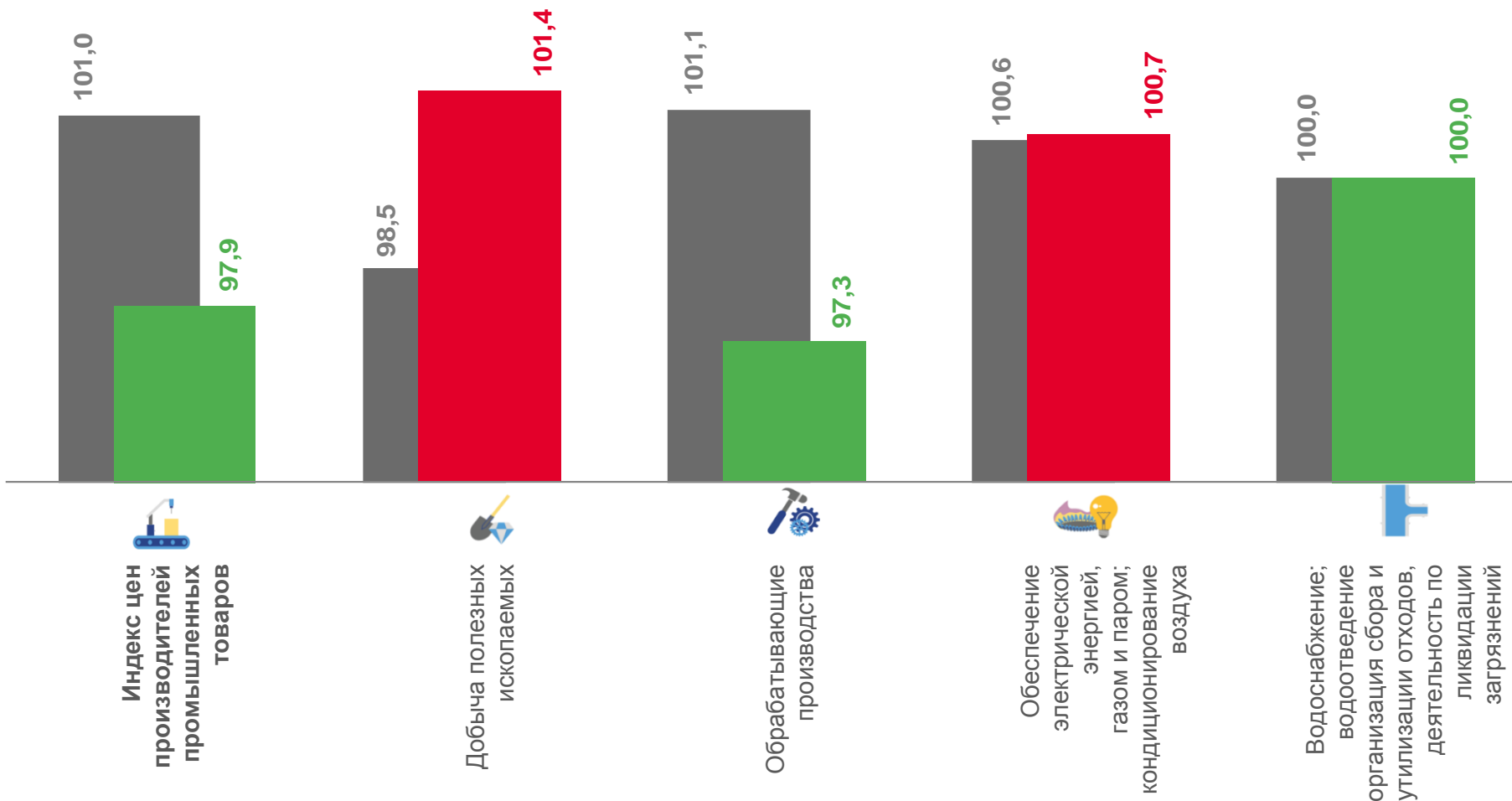
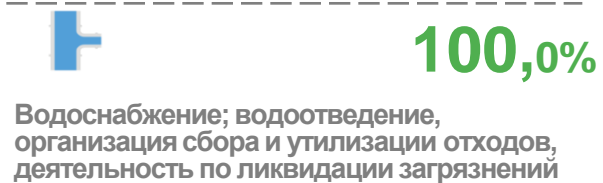


ИНДЕКСЫ ЦЕН ПРОИЗВОДИТЕЛЕЙ ПРОМЫШЛЕННЫХ ТОВАРОВ

В % К ПРЕДЫДУЩЕМУ МЕСЯЦУ

Индекс цен производителей промышленных товаров

Февраль 2023г. к январю 2023г.



■ Февраль 2022г. к январю 2022г.

■ Февраль 2023г. к январю 2023г.



ИНДЕКСЫ ЦЕН ПРОИЗВОДИТЕЛЕЙ ПРОМЫШЛЕННЫХ ТОВАРОВ

В % К ДЕКАБРЮ ПРЕДЫДУЩЕГО ГОДА

Индекс цен производителей промышленных товаров

Февраль 2023г. к декабрю 2022г.



94,3%

Индекс цен производителей



100,1%

Добыча полезных ископаемых



92,2%

Обрабатывающие производства



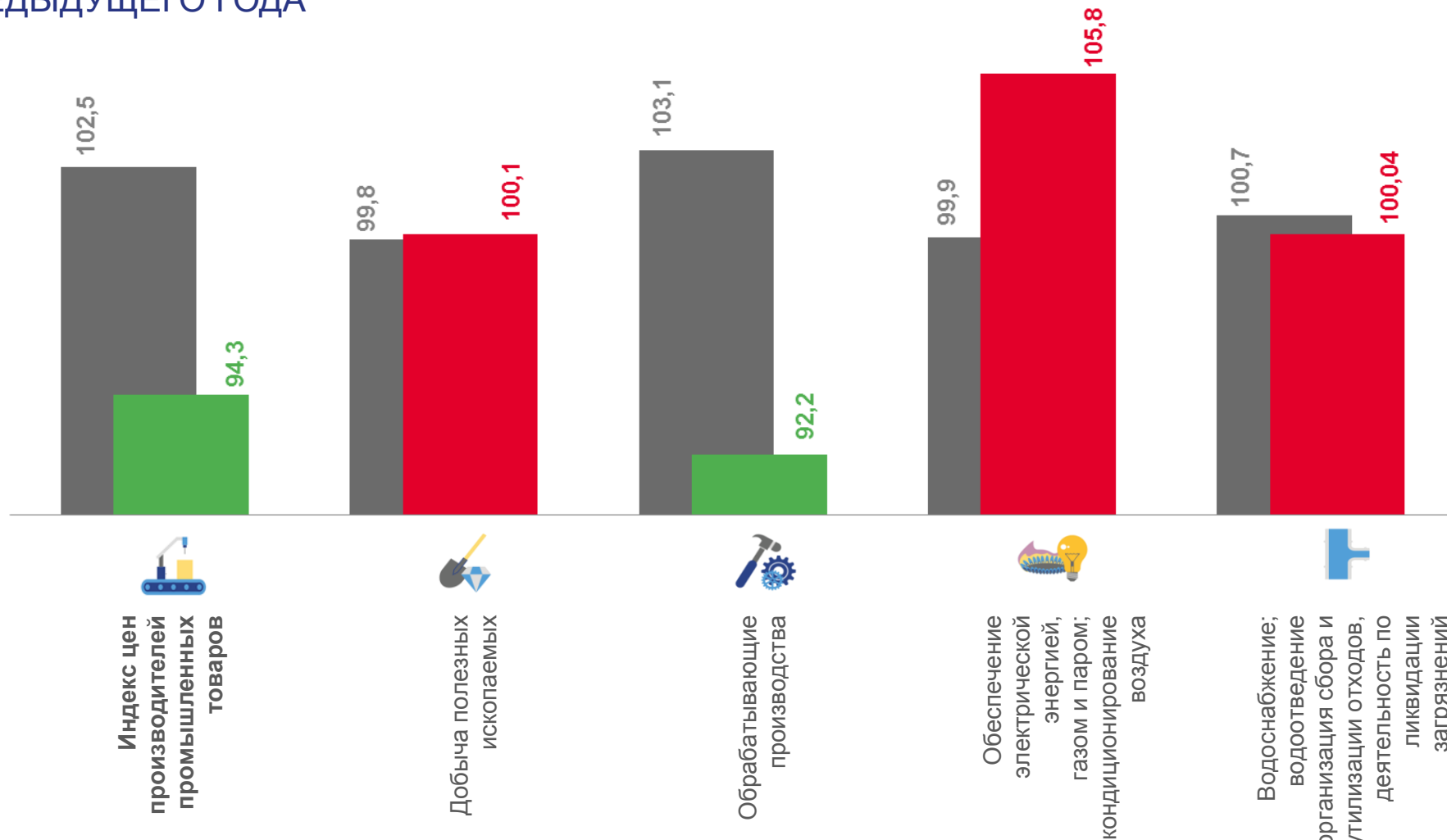
105,8%

Обеспечение электрической энергией, газом и паром; кондиционирование воздуха



100,04%

Водоснабжение; водоотведение, организация сбора и утилизации отходов, деятельность по ликвидации загрязнений



■ Февраль 2022г. к декабрю 2021г.

■ Февраль 2023г. к декабрю 2022г.





ИНДЕКСЫ ЦЕН ПРОИЗВОДИТЕЛЕЙ ПРОМЫШЛЕННЫХ ТОВАРОВ

В % К СООТВЕТСТВУЮЩЕМУ МЕСЯЦУ ПРЕДЫДУЩЕГО ГОДА

Индекс цен производителей промышленных товаров

Февраль 2023 г. к февралю 2022г.



Индекс цен производителей

87,8%



Добыча полезных ископаемых

109,0%



Обрабатывающие производства

83,4%



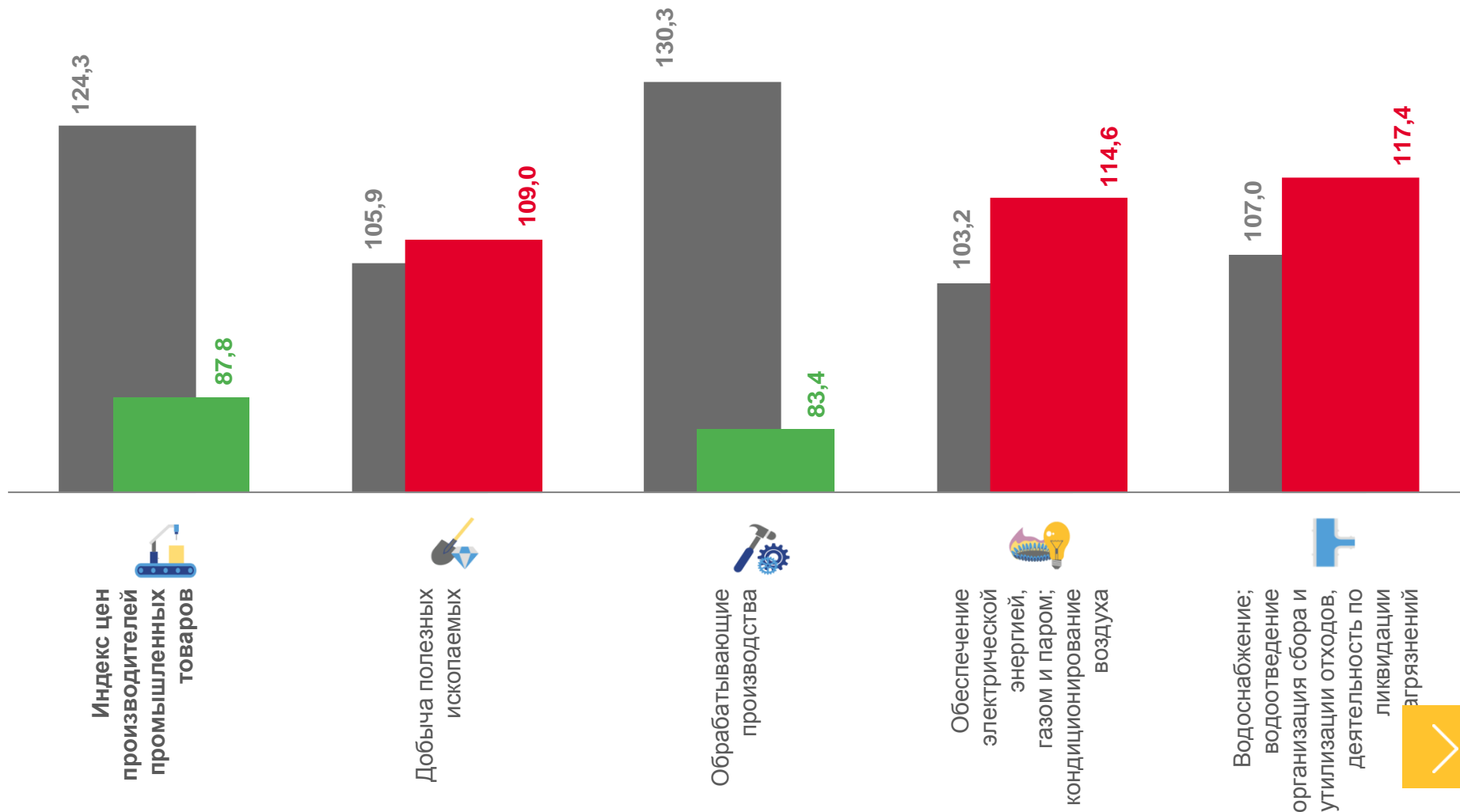
Обеспечение электрической энергией, газом и паром; кондиционирование воздуха

114,6%



Водоснабжение; водоотведение, организация сбора и утилизации отходов, деятельность по ликвидации загрязнений

117,4%



■ Февраль 2022г. к февралю 2021г.

■ Февраль 2023г. к февралю 2022г.



ИНДЕКСЫ ЦЕН ПРОИЗВОДИТЕЛЕЙ ПРОМЫШЛЕННЫХ ТОВАРОВ

В % К СООТВЕТСТВУЮЩЕМУ ПЕРИОДУ ПРЕДЫДУЩЕГО ГОДА

Индекс цен производителей промышленных товаров

Январь-февраль 2023г. к январю-февралю 2022г.



Индекс цен производителей

89,2%



Добыча полезных ископаемых

107,1%



Обрабатывающие производства

85,0%



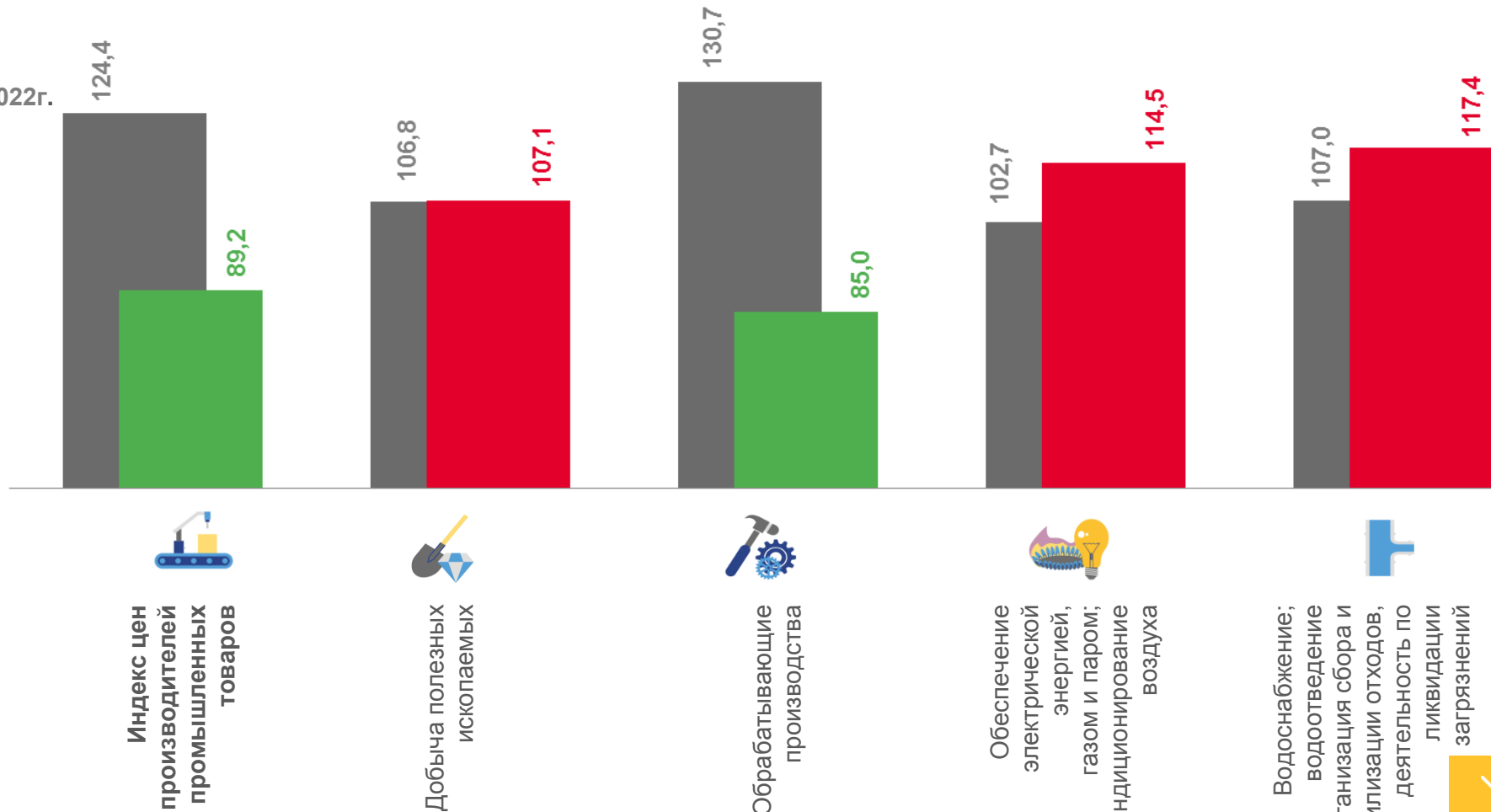
Обеспечение электрической энергией, газом и паром; кондиционирование воздуха

114,5%



Водоснабжение; водоотведение, организация сбора и утилизации отходов, деятельность по ликвидации загрязнений

117,4%



■ Январь-февраль 2022г. к январю-февралю 2021г.

■ Январь-февраль 2023г. к январю-февралю 2022г.

