



УПРАВЛЕНИЕ ФЕДЕРАЛЬНОЙ СЛУЖБЫ
ГОСУДАРСТВЕННОЙ СТАТИСТИКИ
ПО АРХАНГЕЛЬСКОЙ ОБЛАСТИ
И НЕНЕЦКОМУ АВТОНОМНОМУ ОКРУГУ

Индекс потребительских цен по Архангельской области без Ненецкого автономного округа



март 2023 года



Управление Федеральной службы
государственной статистики по Архангельской
области и Ненецкому автономному округу

Индекс потребительских цен

по Архангельской области без
Ненецкого автономного округа

март 2023 года

- 01 Индексы потребительских цен
- 02 Индексы потребительских цен
- 03 Индексы цен на продовольственные товары
- 04 Средние цены и индексы цен на основные продукты питания
- 05 Средние цены и индексы цен на плодоовощную продукцию
- 06 Индексы цен на непродовольственные товары
- 07 Индексы цен на топливо моторное
- 08 Индексы цен и тарифов на услуги
- 09 Средние цены и индексы цен на ЖНВЛП
- 10 Средние цены (тарифы) на жилищные и коммунальные услуги





ИНДЕКСЫ ПОТРЕБИТЕЛЬСКИХ ЦЕН

В % К ПРЕДЫДУЩЕМУ МЕСЯЦУ

Индекс потребительских цен

Март 2023г. к февралю 2023г.



ИПЦ

100,6%



Продовольственные товары

100,6%



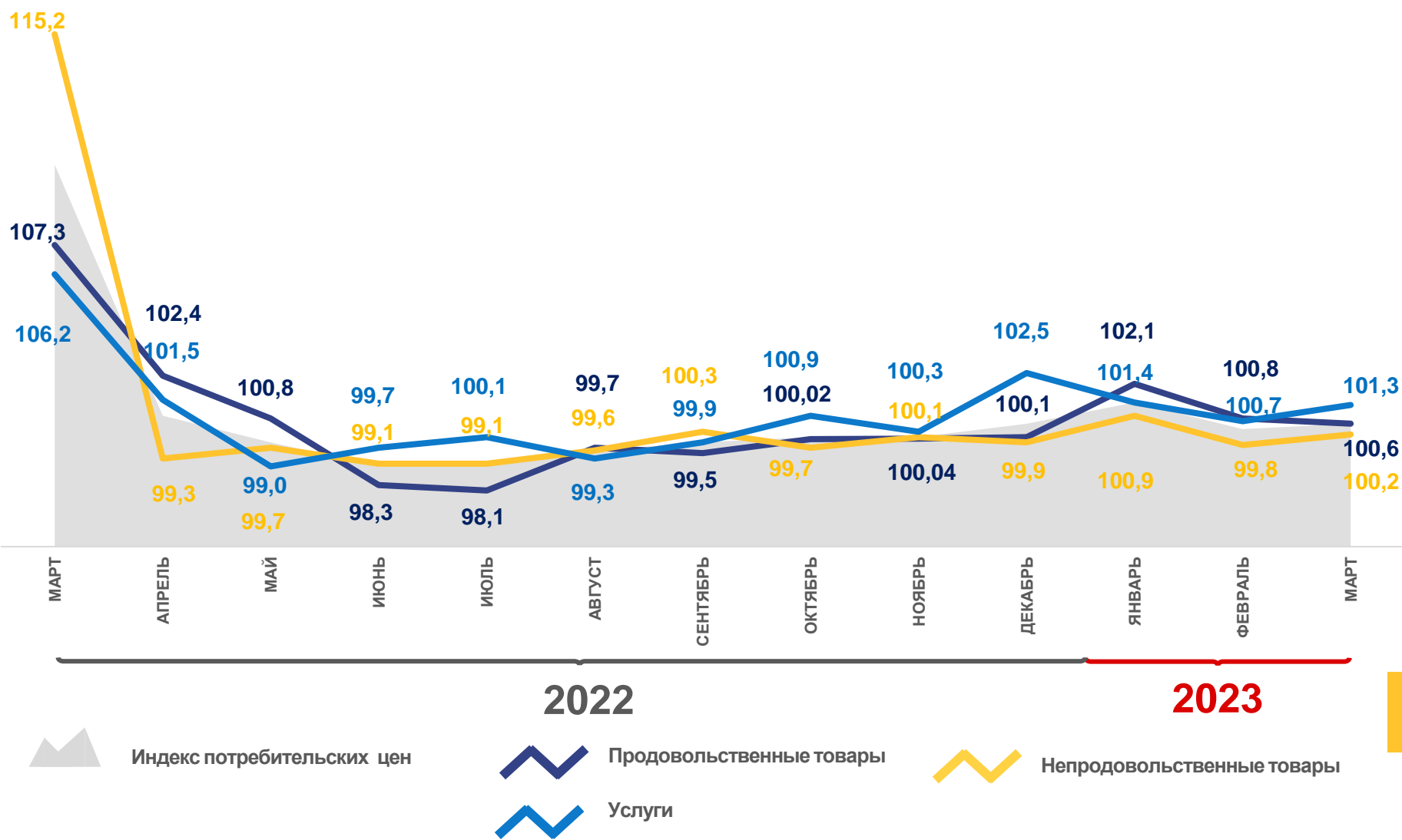
Непродовольственные товары

100,2%



Услуги

101,3%





ИНДЕКСЫ ПОТРЕБИТЕЛЬСКИХ ЦЕН

В % К ДЕКАБРЮ 2022 ГОДА

Индекс потребительских цен

Март 2023г. к декабрю 2022г.



ИПЦ

102,4%



Продовольственные товары

103,6%



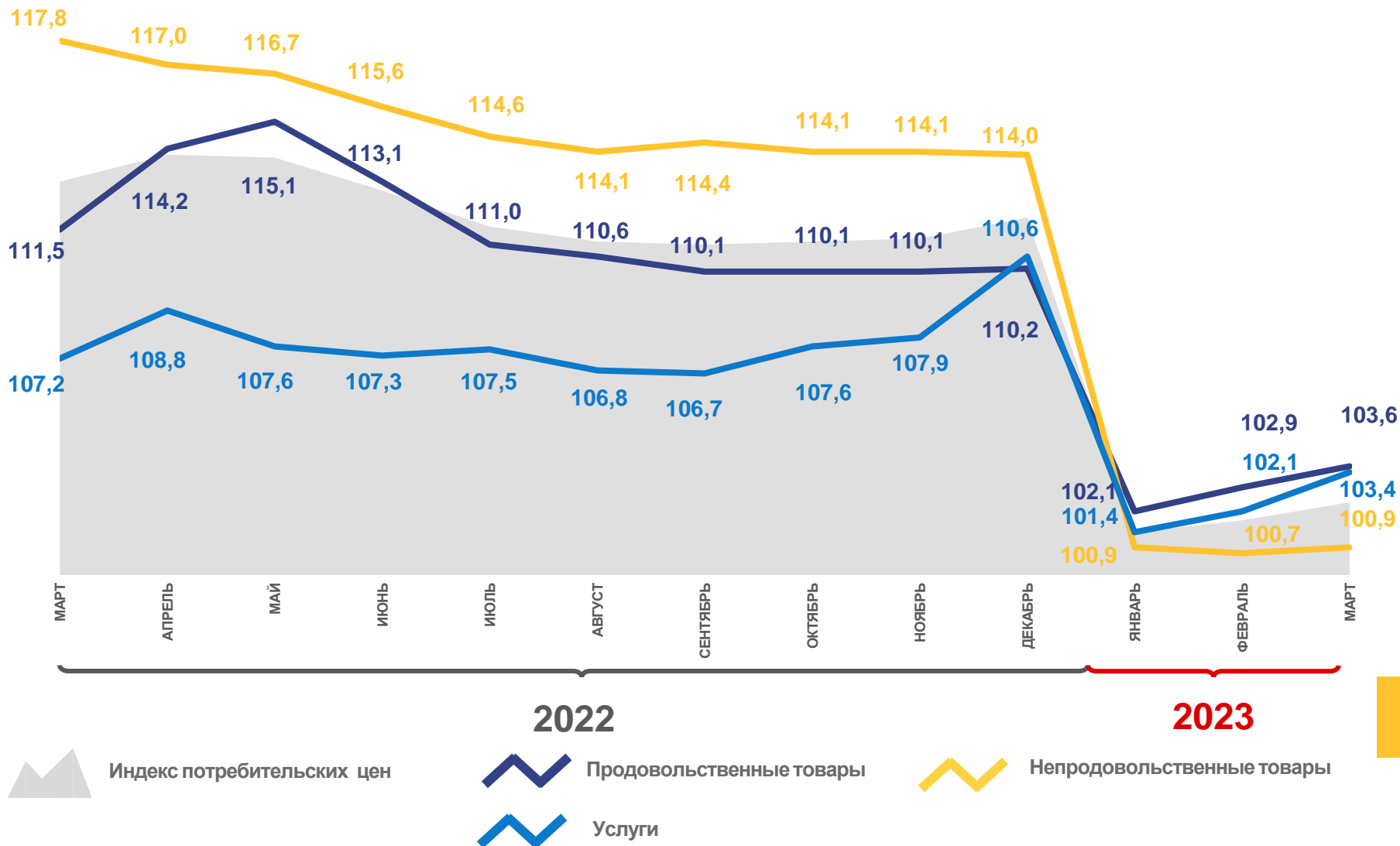
Непродовольственные товары

100,9%



Услуги

103,4%

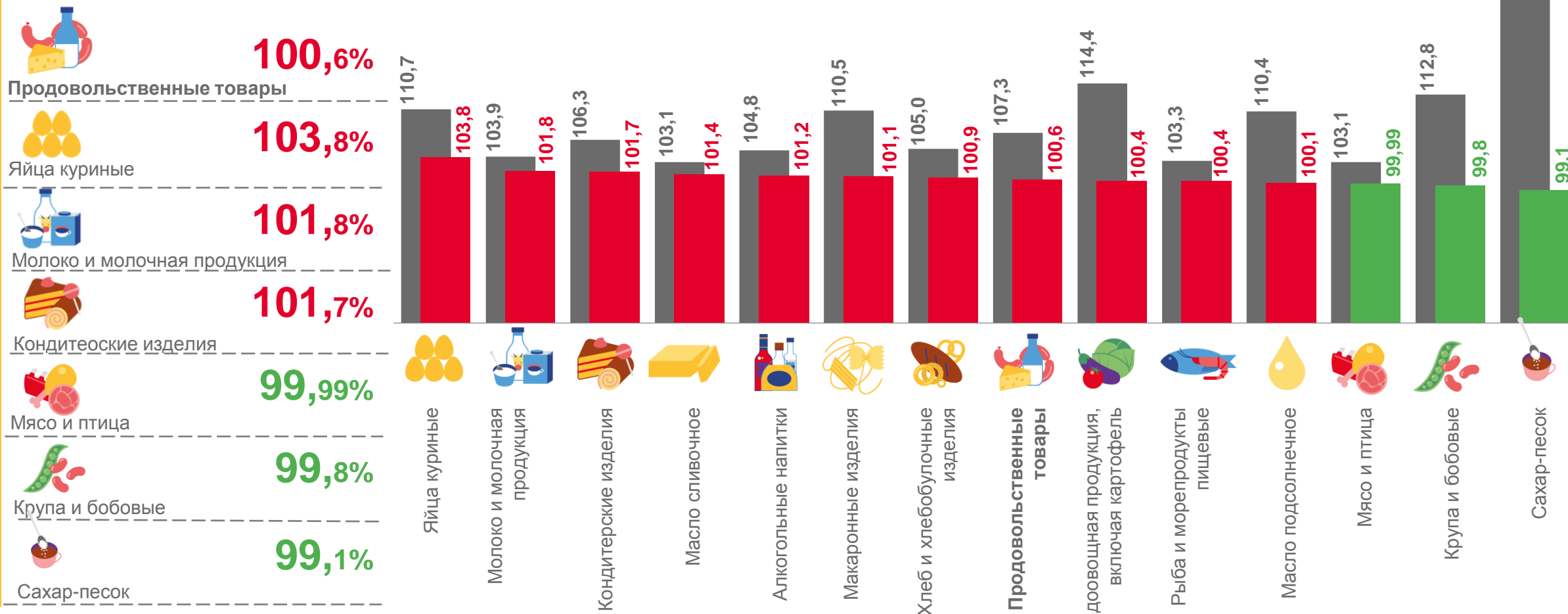




ИНДЕКСЫ ЦЕН НА ОТДЕЛЬНЫЕ ГРУППЫ И ВИДЫ ПРОДОВОЛЬСТВЕННЫХ ТОВАРОВ

В % К ПРЕДЫДУЩЕМУ МЕСЯЦУ

Индексы цен на продовольственные товары



■ Март 2023 г. к февралю 2022 г.

■ Март 2023 г. к февралю 2023 г.





СРЕДНИЕ ЦЕНЫ И ИНДЕКСЫ ЦЕН НА ОСНОВНЫЕ ПРОДУКТЫ ПИТАНИЯ

МАРТ 2023 ГОДА; РУБЛЕЙ; В % К ПРЕДЫДУЩЕМУ МЕСЯЦУ



591,79 ₽ ▼ 99,2%

Говядина (кроме
бескостного мяса), кг



989,27 ₽ ▲ 101,4%

Масло сливочное, кг



64,34 ₽ ▼ 99,1%

Сахар-песок, кг



370,81 ₽ ▲ 100,2%

Свинина (кроме
бескостного мяса), кг



134,26 ₽ ▲ 100,1%

Масло подсолнечное, л



60,10 ₽ ▼ 99,8%

Мука пшеничная, кг



207,09 ₽ ▼ 98,7%

Куры охлажденные и
мороженые, кг



85,47 ₽ ▲ 100,5%

Молоко пастеризованное
2,5-3,2% жирности, л



98,08 ₽ ▲ 101,8%

Хлеб из ржаной муки и
из смеси муки ржаной
и пшеничной, кг



171,72 ₽ ▲ 102,1%

Рыба мороженая
неразделанная, кг




















92,44 ₽ ▲ 103,8%

Яйца куриные, 10 шт.



СРЕДНИЕ ЦЕНЫ И ИНДЕКСЫ ЦЕН НА ПЛОДООВОЩНУЮ ПРОДУКЦИЮ

МАРТ 2023 ГОДА; РУБЛЕЙ; В % К ПРЕДЫДУЩЕМУ МЕСЯЦУ

 Помидоры свежие, кг	242,29 ₽ ▲ 116,8%	 Чеснок, кг	298,25 ₽ ▲ 100,5%	 Капуста белокачанная свежая, кг	31,85 ₽ ▲ 103,7%
 Апельсины, кг	136,06 ₽ ▼ 95,8%	 Сухофрукты, кг	832,54 ₽ ▲ 103,7%	 Картофель, кг	33,97 ₽ ▼ 97,0%
 Бананы, кг	138,22 ₽ ▼ 99,3%	 Зелень свежая, кг	908,06 ₽ ▲ 105,2%	 Виноград, кг	332,86 ₽ ▲ 107,8%
 Лимоны, кг	138,83 ₽ ▼ 98,2%	 Орехи, кг	1 202,20 ₽ ▼ 97,7%	 Свёкла столовая, кг	41,77 ₽ ▲ 104,3%
 Груши, кг	223,00 ₽ ▲ 112,8%	 Лук репчатый, кг	64,66 ₽ ▲ 108,4%	 Морковь, кг	51,96 ₽ ▲ 108,1%
 Огурцы свежие, кг	186,75 ₽ ▼ 78,3%	 Яблоки, кг	115,52 ₽ ▲ 102,2%		





ИНДЕКСЫ ЦЕН НА ОТДЕЛЬНЫЕ ГРУППЫ НЕПРОДОВОЛЬСТВЕННЫХ ТОВАРОВ

В % К ПРЕДЫДУЩЕМУ МЕСЯЦУ

Индексы цен на непродовольственные товары



100,2%

Непродовольственные товары



102,7%

Табачные изделия



100,4%

Строительные материалы



100,1%

Ткани



99,0%

Моющие и чистящие средства



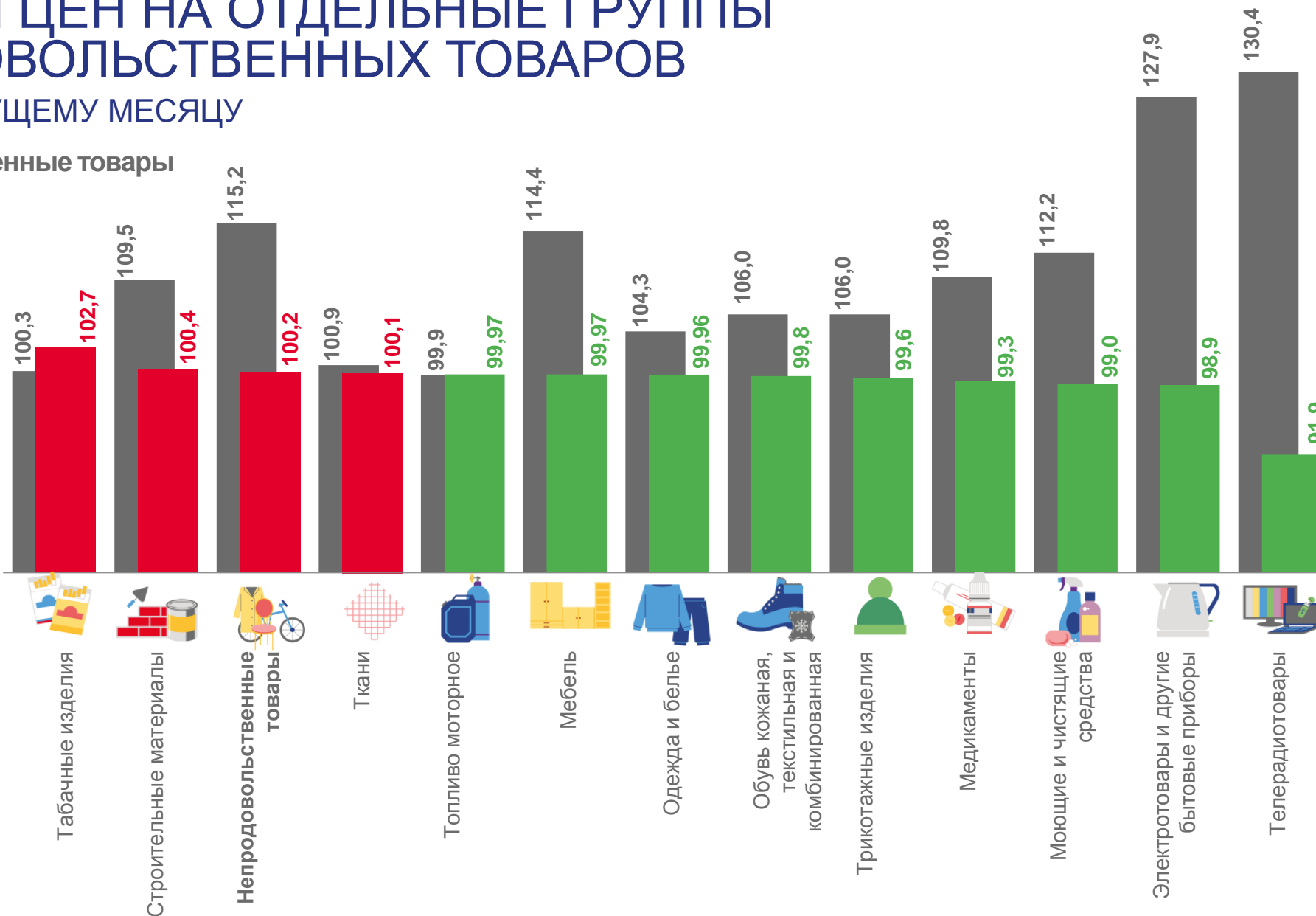
98,9%

Электротовары и другие бытовые приборы



91,9%

Телерадиотовары



■ Март 2022 г. к февралю 2022 г.

■ Март 2023 г. к февралю 2023 г.

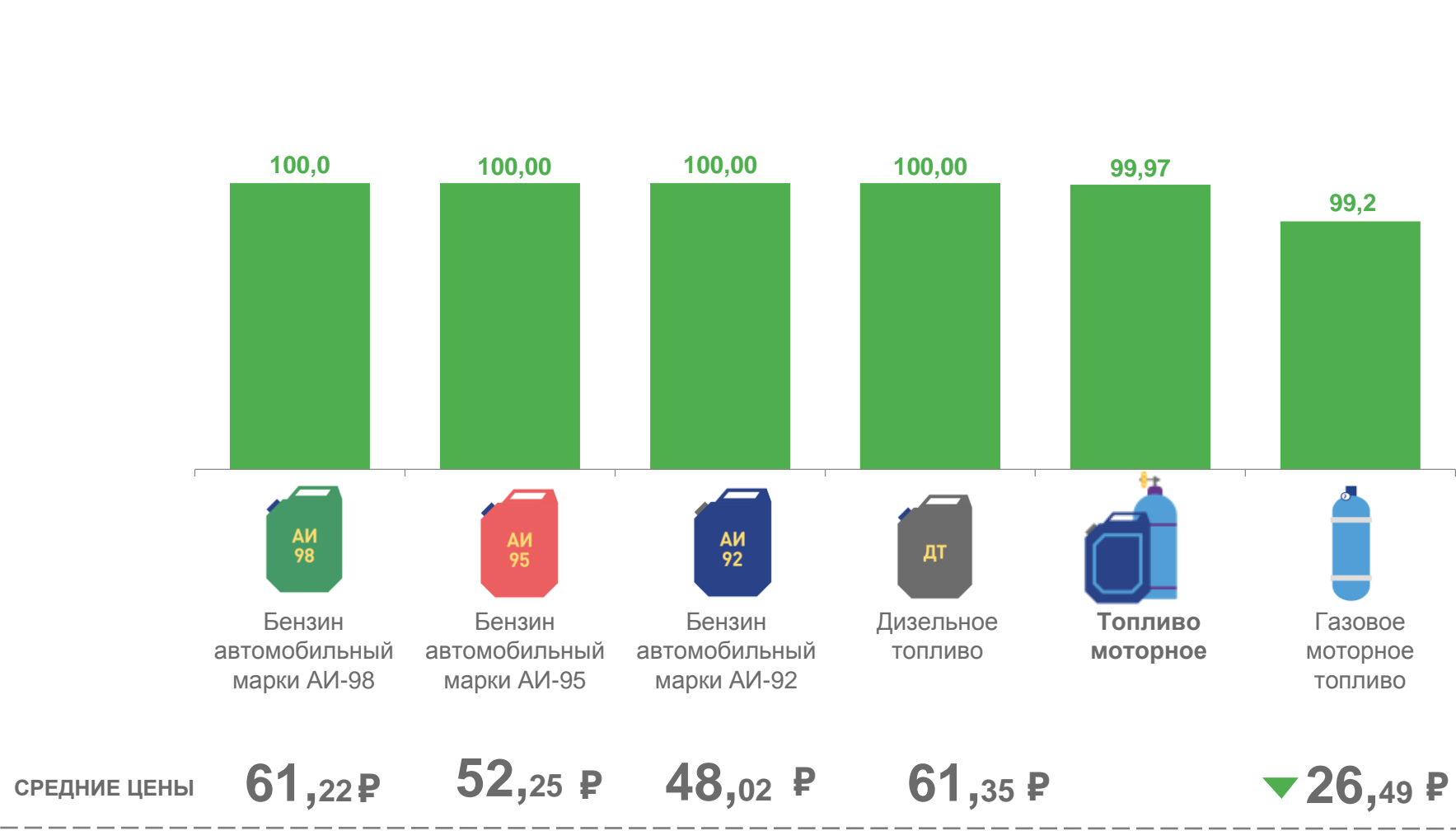
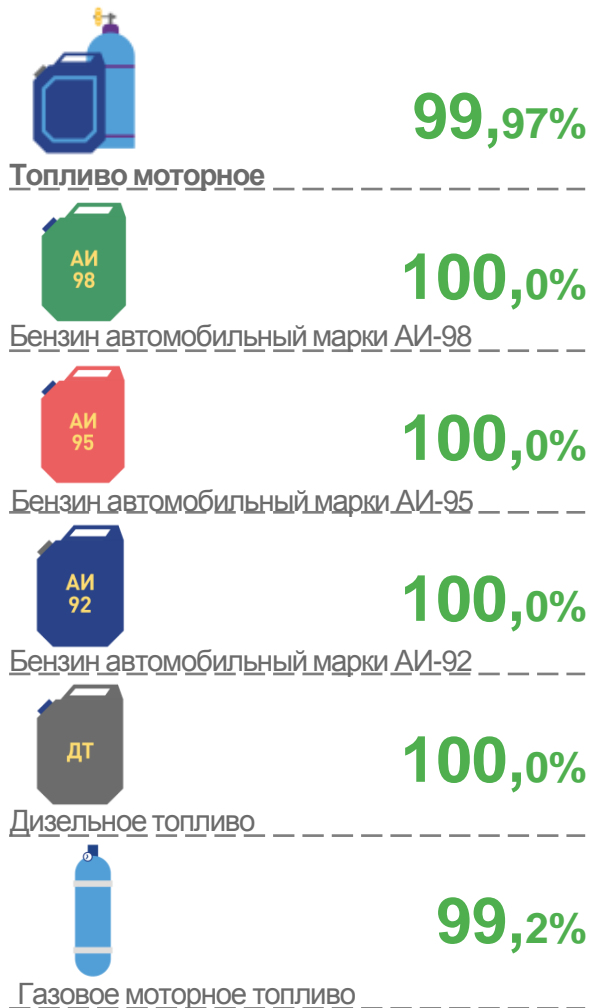




ИНДЕКСЫ ЦЕН НА ТОПЛИВО МОТОРНОЕ

Март 2023 г. к февралю 2023 г., %


















Индексы на топливо моторное





СРЕДНИЕ ЦЕНЫ И ИНДЕКСЫ ЦЕН НА ЖНВЛП*

МАРТ 2023 ГОДА; РУБЛЕЙ; В % К ПРЕДЫДУЩЕМУ МЕСЯЦУ

 Супрастин, 10 таб.	64,36 Р ▼ 95,9%	 Ксилометазолин (Галазолин), 10 мл.	36,24 Р ▲ 100,1%	 Цефтриаксон, 1 г.	43,48 Р ▲ 100,9%
 Эналаприл, 10 таб.	23,91 Р ▼ 98,6%	 Азитромицин, 10 таб.	557,21 Р ▼ 97,8%	 Амоксициллин с клавулановой кислотой, 10 таб.	203,03 Р ▼ 98,7%
 Амлодипин, 10 таб.	36,13 Р ▲ 100,1%	 Осельтамивир (Номидес), 10 кап.	804,81 Р ▲ 104,5%	 Смекта, 10 пак.	105,18 Р ▼ 99,8%
 Винпоцетин, 10 таб.	24,40 Р ▲ 102,6%	 Амброксол, 10 таб.	57,29 Р ▼ 99,9%	 Дротаверин (Но-шпа), 100 таб.	391,70 Р ▲ 103,4%
 Панкреатин, 10 таб.	34,65 Р ▲ 101,1%	 Омепразол, 10 кап.	40,48 Р ▼ 99,0%	 Умифеновир (Арбидол), 10 таб.	262,42 Р ▼ 99,8%
 Ибупрофен, 10 таб.	52,94 Р ▼ 97,8%	 Бисопролол, 10 таб.	81,90 Р ▼ 97,6%		

* жизненно необходимые и важнейшие лекарственные препараты





ИНДЕКСЫ ЦЕН И ТАРИФОВ НА УСЛУГИ

В % К ПРЕДЫДУЩЕМУ МЕСЯЦУ

Индексы цен на услуги



Услуги

101,3%



Пассажирского транспорта

106,8%



Туризма

105,8%



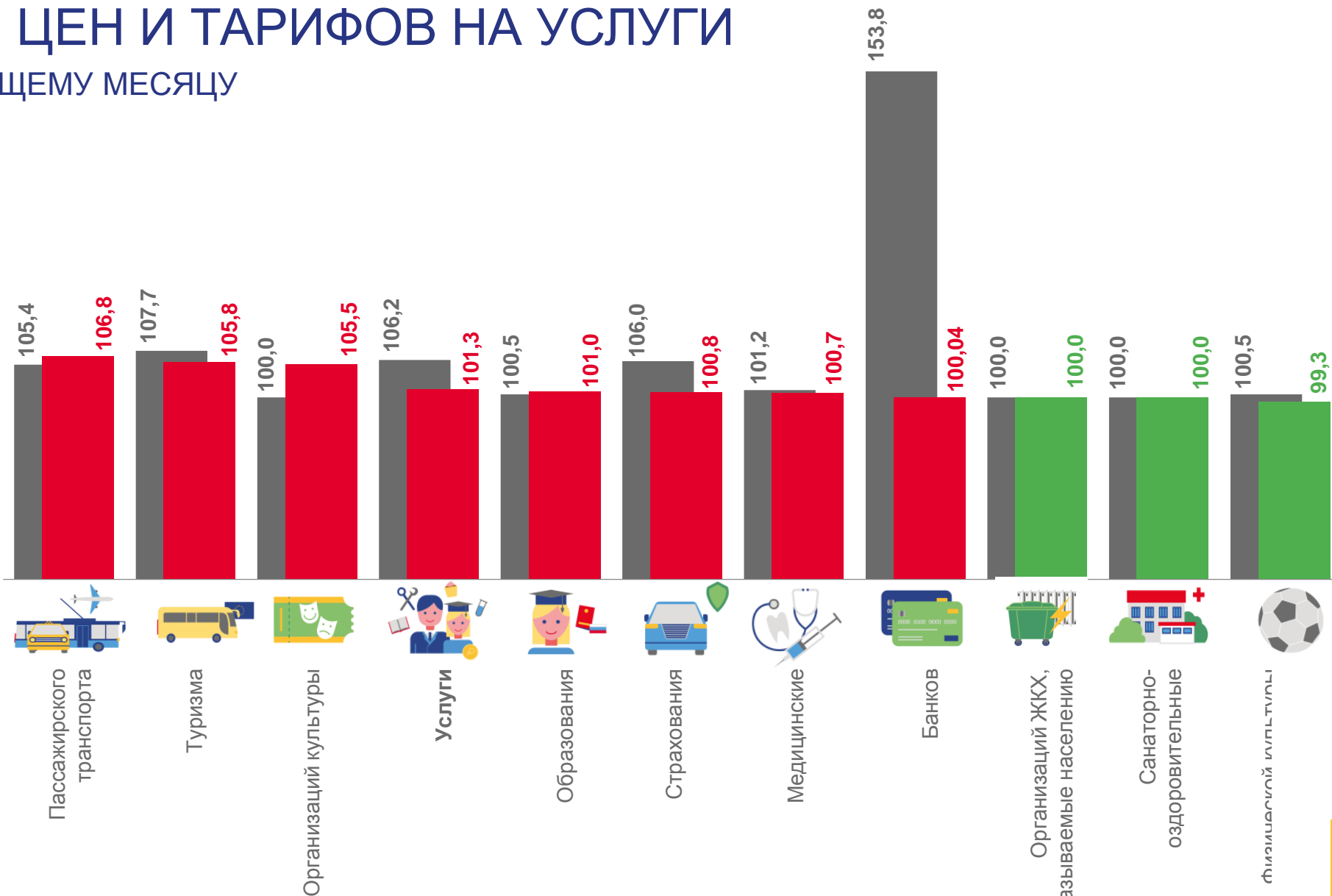
Организаций культуры

105,5%



Физической культуры и спорта

99,3%



■ Март 2022 г. к февралю 2022 г.


■ Март 2023 г. к февралю 2023 г.





СРЕДНИЕ ЦЕНЫ (ТАРИФЫ) НА ЖИЛИЩНЫЕ И КОММУНАЛЬНЫЕ УСЛУГИ

МАРТ 2023 ГОДА, РУБЛЕЙ



Услуги по организации и выполнению работ по эксплуатации домов ЖК, ЖСК, ТСЖ, м2 общей площади

29,31 ₽



Взносы на капитальный ремонт, м2 общей площади

11,16 ₽



Обращение с твердыми коммунальными отходами, с человека

85,06 ₽



Водоснабжение горячее, м3

176,05 ₽



Водоснабжение холодное, м3

45,89 ₽



Водоотведение, м3

40,98 ₽



Отопление, Гкал

2 018,30 ₽



Газ сетевой, месяц с человека

88,93 ₽



Газ сетевой, м3

6,84 ₽



Газ сжиженный, месяц с человека

367,82 ₽



Газ сжиженный, м3

130,83 ₽



Электроэнергия в квартирах без электроплит, в расчете за 100 кВт.ч

606,00 ₽



Электроэнергия в квартирах с электроплитами, в расчете за 100 кВт.ч

461,00 ₽