



УПРАВЛЕНИЕ ФЕДЕРАЛЬНОЙ СЛУЖБЫ
ГОСУДАРСТВЕННОЙ СТАТИСТИКИ
ПО АРХАНГЕЛЬСКОЙ ОБЛАСТИ
И НЕНЕЦКОМУ АВТОНОМНОМУ ОКРУГУ

Индекс потребительских цен по Архангельской области без Ненецкого автономного округа



май 2023 года



Управление Федеральной службы
государственной статистики по Архангельской
области и Ненецкому автономному округу

Индекс потребительских цен

по Архангельской области без
Ненецкого автономного округа

май 2023 года

- 01 Индексы потребительских цен
к предыдущему месяцу
- 02 Индексы потребительских цен
к декабрю 2022г.
- 03 Индексы цен на продовольственные товары
- 04 Средние цены и индексы цен на основные
продукты питания
- 05 Средние цены и индексы цен на плодоовощную
продукцию
- 06 Индексы цен на непродовольственные товары
- 07 Индексы цен на топливо моторное
- 08 Средние цены и индексы цен на ЖНВЛП
- 09 Индексы цен и тарифов на услуги
- 10 Средние цены (тарифы) на жилищные и
коммунальные услуги





ИНДЕКСЫ ПОТРЕБИТЕЛЬСКИХ ЦЕН

В % К ПРЕДЫДУЩЕМУ МЕСЯЦУ

Индекс потребительских цен

Май 2023г. к апрелю 2023г.



99,8%

ИПЦ



99,5%

Продовольственные товары



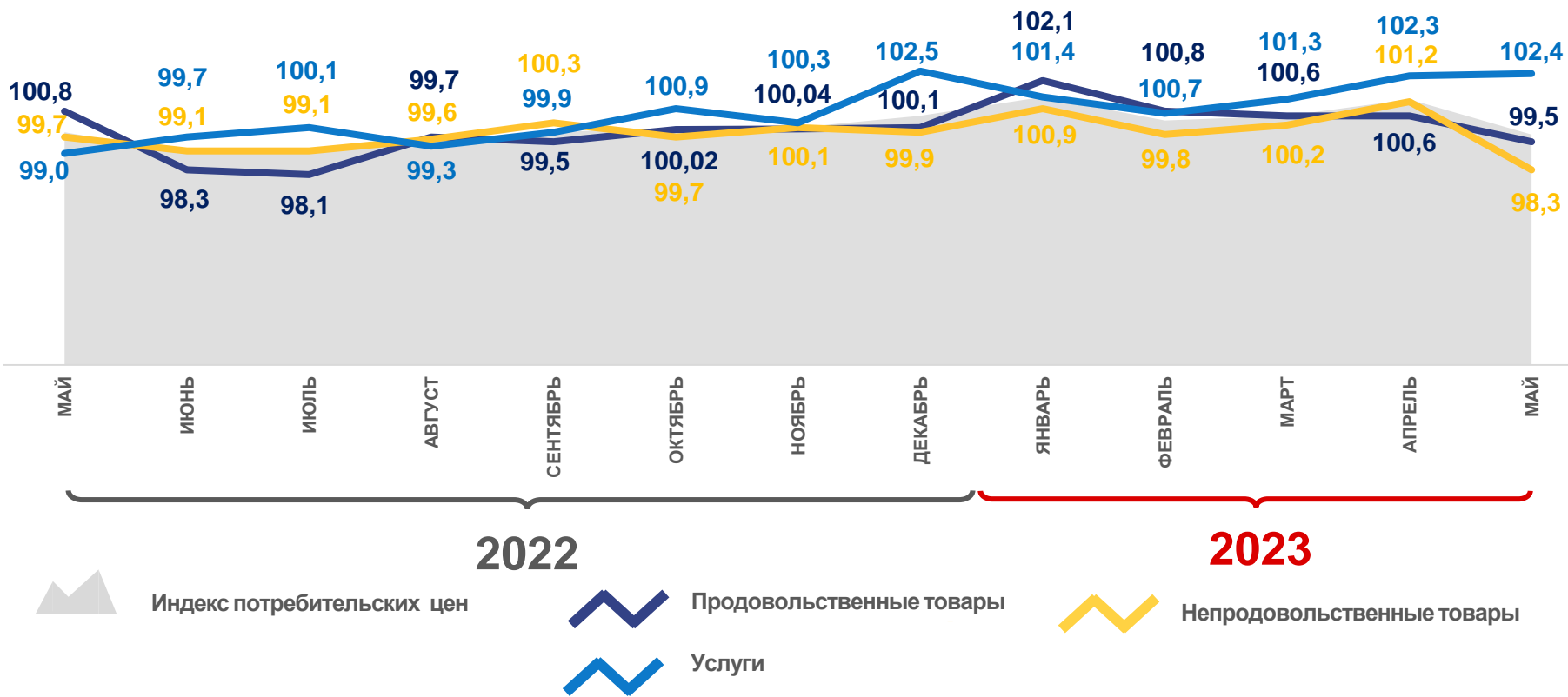
98,3%

Непродовольственные товары



102,4%

Услуги





ИНДЕКСЫ ПОТРЕБИТЕЛЬСКИХ ЦЕН

В % К ДЕКАБРЮ 2022 ГОДА

Индекс потребительских цен

Май 2023г. к декабрю 2022г.



ИПЦ

103,5%



Продовольственные товары

103,6%



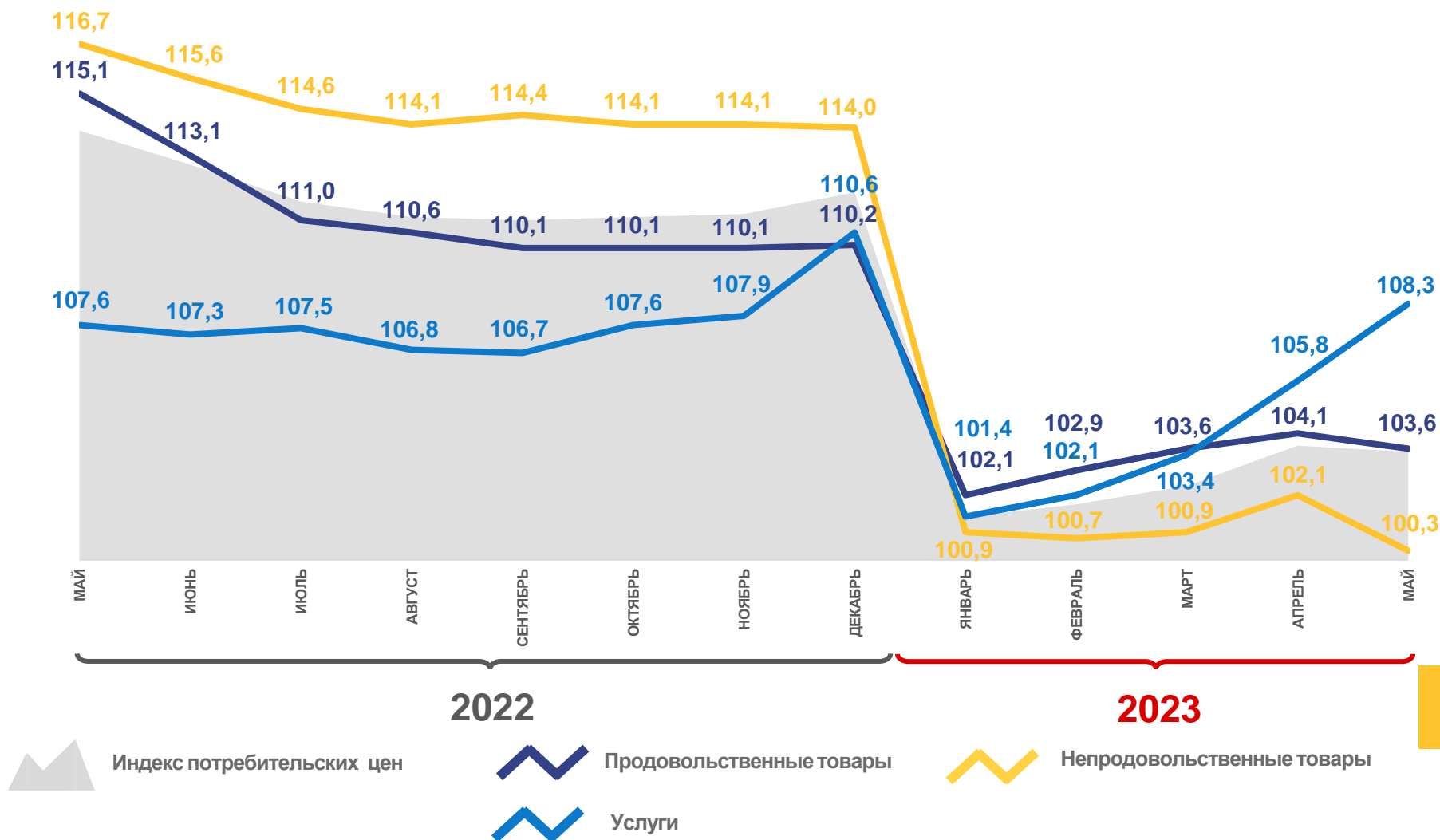
Непродовольственные товары

100,3%



Услуги

108,3%

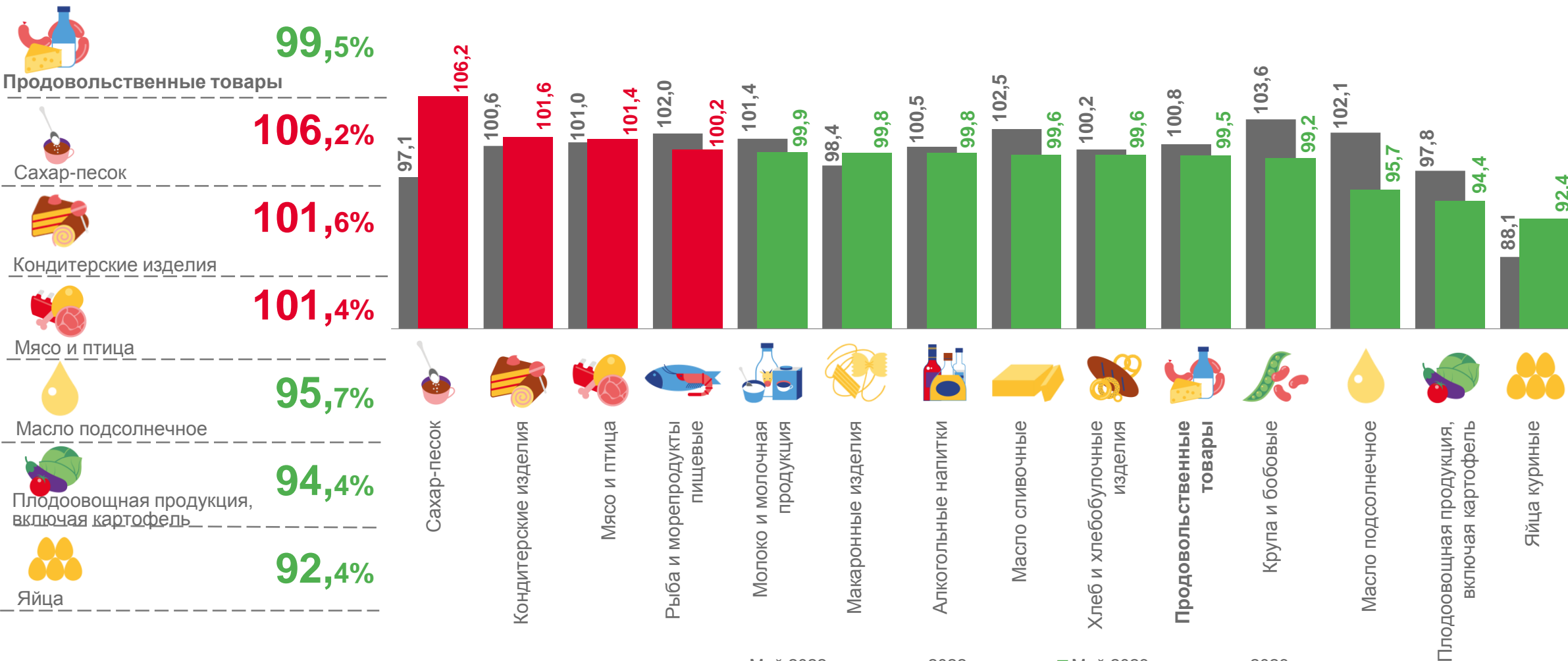




ИНДЕКСЫ ЦЕН НА ОТДЕЛЬНЫЕ ГРУППЫ И ВИДЫ ПРОДОВОЛЬСТВЕННЫХ ТОВАРОВ

Индексы цен на продовольственные товары

Май 2023г. к апрелю 2023г.



■ Май 2022 г. к апрелю 2022 г.

■ Май 2023 г. к апрелю 2023 г.





СРЕДНИЕ ЦЕНЫ И ИНДЕКСЫ ЦЕН НА ОСНОВНЫЕ ПРОДУКТЫ ПИТАНИЯ

МАЙ 2023 ГОДА; РУБЛЕЙ; В % К ПРЕДЫДУЩЕМУ МЕСЯЦУ



Говядина (кроме
бескостного мяса), кг

586,53 ₽ **100,0%**



Свинина (кроме
бескостного мяса), кг

374,66 ₽ **▲102,0%**



Куры охлажденные и
мороженые, кг

209,81 ₽ **▲102,2%**



Рыба мороженая
неразделанная, кг

187,67 ₽ **▲100,3%**



Масло сливочное, кг

1 003,06 ₽ **▼99,6%**



Масло подсолнечное, л

131,46 ₽ **▼95,7%**



Молоко пастеризованное
2,5-3,2% жирности, л

84,23 ₽ **▼99,4%**



Яйца куриные, 10 шт.

87,00 ₽ **▼92,4%**



Сахар-песок, кг

71,35 ₽ **▲106,2%**



Мука пшеничная, кг

59,39 ₽ **▼99,4%**



Хлеб из ржаной муки и
из смеси муки ржаной
и пшеничной, кг


97,49 ₽ **▼99,1%**





СРЕДНИЕ ЦЕНЫ И ИНДЕКСЫ ЦЕН НА ПЛОДООВОЩНУЮ ПРОДУКЦИЮ


МАЙ 2023 ГОДА; РУБЛЕЙ; В % К ПРЕДЫДУЩЕМУ МЕСЯЦУ


 Помидоры свежие, кг **170,23 Р** ▼ **71,9%**


 Апельсины, кг **125,50 Р** ▲ **101,3%**


 Бананы, кг **127,22 Р** ▼ **90,9%**

 Лимоны, кг **159,99 Р** ▲ **104,4%**


 Груши, кг **231,30 Р** ▼ **95,5%**


 Огурцы свежие, кг **126,17 Р** ▼ **65,2%**


 Чеснок, кг **299,66 Р** ▲ **105,0%**


 Сухофрукты, кг **852,68 Р** ▼ **97,9%**


 Зелень свежая, кг **866,05 Р** ▼ **99,6%**

 Орехи, кг **1 182,87 Р** ▲ **101,4%**

 Лук репчатый, кг **85,73 Р** ▲ **116,4%**

 Яблоки, кг **128,94 Р** ▲ **108,2%**

 Капуста белокочанная свежая, кг **85,42 Р** ▲ **206,0%**

 Картофель, кг **39,73 Р** ▲ **113,8%**

 Виноград, кг **337,73 Р** ▼ **98,0%**

 Свёкла столовая, кг **47,12 Р** ▲ **113,8%**

 Морковь, кг **66,42 Р** ▲ **126,9%**





ИНДЕКСЫ ЦЕН НА ОТДЕЛЬНЫЕ ГРУППЫ НЕПРОДОВОЛЬСТВЕННЫХ ТОВАРОВ

Индексы цен на непродовольственные товары

Май 2023г. к апрелю 2023г.



98,3%

Непродовольственные товары



102,5%

Моющие и чистящие средства



100,7%

Медикаменты



100,6%

Ткани



98,7%

Строительные материалы



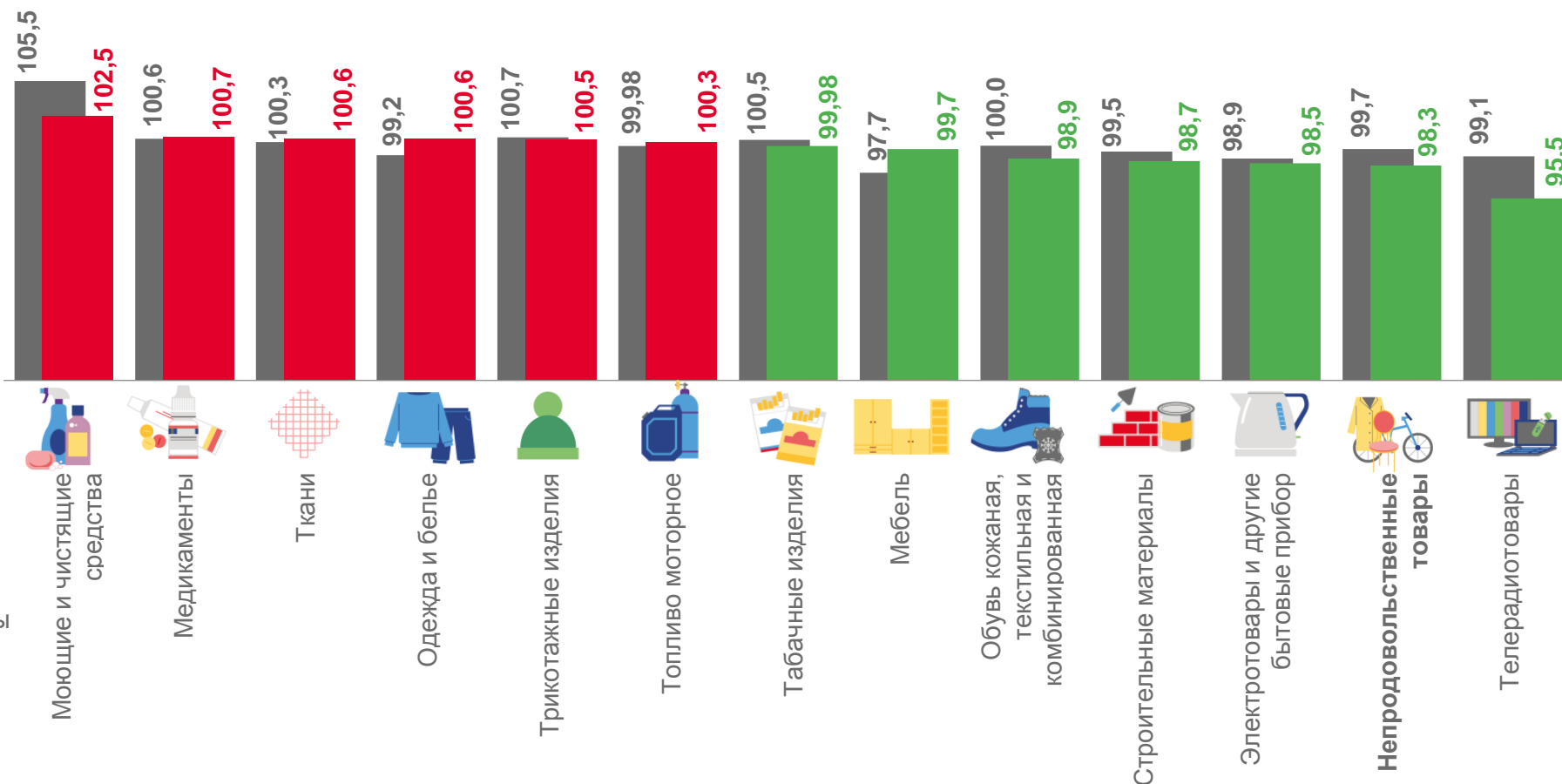
98,5%

Электротовары и другие бытовые приборы



95,5%

Телерадиотовары



■ Май 2022 г. к апрелю 2022 г.

■ Май 2023 г. к апрелю 2023 г.

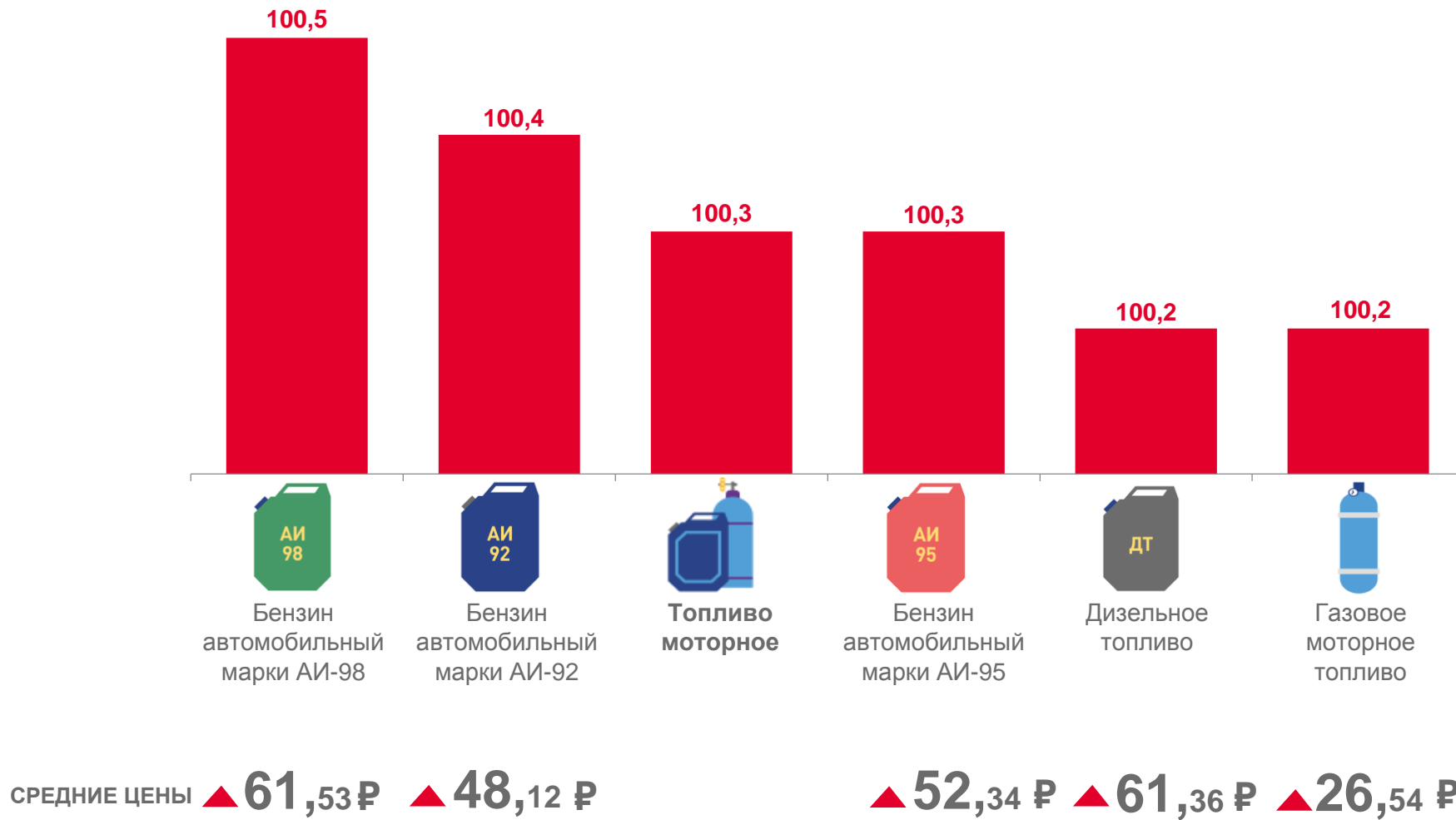




ИНДЕКСЫ ЦЕН НА ТОПЛИВО МОТОРНОЕ

Май 2023 г. к апрелю 2023 г., %


Индексы цен на топливо моторное







СРЕДНИЕ ЦЕНЫ И ИНДЕКСЫ ЦЕН НА ЖНВЛП*

МАЙ 2023 ГОДА; РУБЛЕЙ; В % К ПРЕДЫДУЩЕМУ МЕСЯЦУ

 Супрастин, 10 таб. **66,69 ₽ ▲ 101,0%**


 Эналаприл, 10 таб. **23,68 ₽ ▲ 103,9%**


 Амлодипин, 10 таб. **36,79 ₽ ▲ 101,7%**


 Винцоцетин, 10 таб. **24,67 ₽ ▲ 102,7%**


 Панкреатин, 10 таб. **36,59 ₽ ▲ 104,2%**

 Ибупрофен, 10 таб. **52,10 ₽ ▲ 100,3%**


 Ксилометазолин (Галазолин), 10 мл. **37,85 ₽ ▲ 105,6%**


 Азитромицин, 10 таб. **593,58 ₽ ▲ 104,6%**


 Осельтамивир (Номидес), 10 кап. **775,98 ₽ ▲ 100,5%**


 Амброксол, 10 таб. **56,84 ₽ ▲ 101,7%**


 Омепразол, 10 кап. **41,68 ₽ ▲ 100,8%**


 Бисопролол, 10 таб. **78,67 ₽ ▼ 99,0%**

 Цефтриаксон, 1 г. **42,16 ₽ ▼ 97,2%**

 Амоксициллин с клавулановой кислотой, 10 таб. **202,69 ₽ ▼ 98,7%**

 Смекта, 10 пак. **98,49 ₽ ▼ 99,5%**

 Дротаверин (Но-шпа), 100 таб. **377,60 ₽ ▲ 102,0%**

 Умифеновир (Арбидол), 10 таб. **256,84 ₽ ▲ 102,0%**

* жизненно необходимые и важнейшие лекарственные препараты



ИНДЕКСЫ ЦЕН И ТАРИФОВ НА УСЛУГИ

Индексы цен на услуги

Май 2023г. к апрелю 2023г.



Услуги

102,4%



Пассажирского транспорта

113,2%



Туризма

110,0%



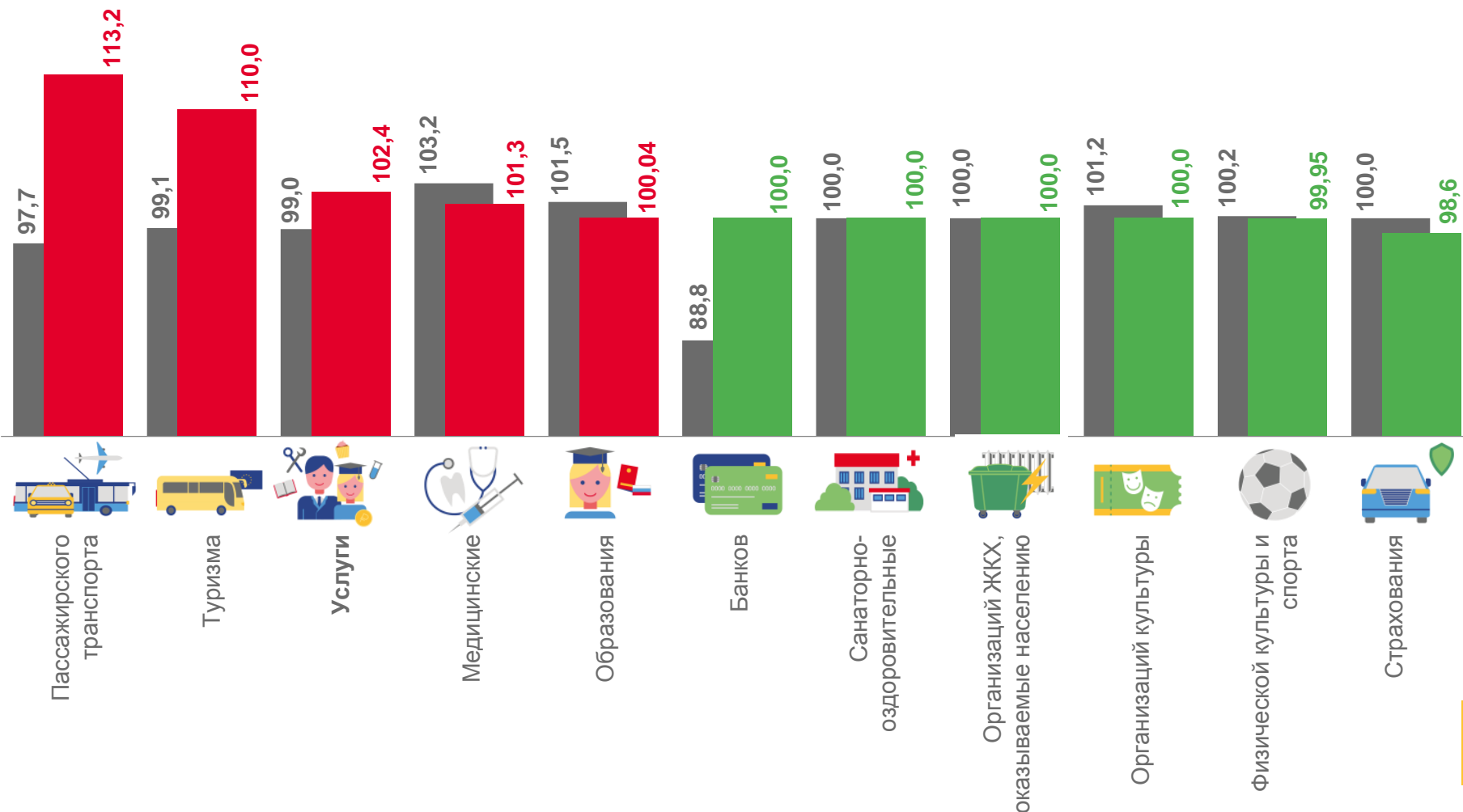
Физической культуры и спорта

99,95%



Страхования

98,6%



■ Май 2022 г. к апрелю 2022 г.

■ Май 2023 г. к апрелю 2023 г.





СРЕДНИЕ ЦЕНЫ (ТАРИФЫ) НА ЖИЛИЩНЫЕ И КОММУНАЛЬНЫЕ УСЛУГИ

МАЙ 2023 ГОДА, РУБЛЕЙ



Услуги по организации и выполнению работ по эксплуатации домов ЖК, ЖСК, ТСЖ, м2 общей площади

29,80 ₽



Взносы на капитальный ремонт, м2 общей площади

11,16 ₽



Обращение с твердыми коммунальными отходами, с человека

85,06 ₽



Водоснабжение горячее, м3

176,05 ₽



Водоснабжение холодное, м3

45,89 ₽



Водоотведение, м3

40,98 ₽



Отопление, Гкал

2 018,30 ₽



Газ сетевой, месяц с человека

88,93 ₽



Газ сетевой, м3

6,84 ₽



Газ сжиженный, месяц с человека

367,82 ₽



Газ сжиженный, м3

130,83 ₽



Электроэнергия в квартирах без электроплит, в расчете за 100 кВт.ч

606,00 ₽



Электроэнергия в квартирах с электроплитами, в расчете за 100 кВт.ч

461,00 ₽