



УПРАВЛЕНИЕ ФЕДЕРАЛЬНОЙ СЛУЖБЫ  
ГОСУДАРСТВЕННОЙ СТАТИСТИКИ  
ПО АРХАНГЕЛЬСКОЙ ОБЛАСТИ  
И НЕНЕЦКОМУ АВТОНОМНОМУ ОКРУГУ

# Индекс потребительских цен по Архангельской области без Ненецкого автономного округа



июнь 2023 года



Управление Федеральной службы  
государственной статистики по Архангельской  
области и Ненецкому автономному округу

# Индекс потребительских цен

по Архангельской области без  
Ненецкого автономного округа

июнь 2023 года

- 01 Индексы потребительских цен  
к предыдущему месяцу
- 02 Индексы потребительских цен  
к декабрю 2022г.
- 03 Индексы цен на продовольственные товары
- 04 Средние цены и индексы цен на основные  
продукты питания
- 05 Средние цены и индексы цен на плодоовощную  
продукцию
- 06 Индексы цен на непродовольственные товары
- 07 Индексы цен на топливо моторное
- 08 Средние цены и индексы цен на ЖНВЛП
- 09 Индексы цен и тарифов на услуги
- 10 Средние цены (тарифы) на жилищные и  
коммунальные услуги





# ИНДЕКСЫ ПОТРЕБИТЕЛЬСКИХ ЦЕН

В % К ПРЕДЫДУЩЕМУ МЕСЯЦУ

## Индекс потребительских цен

Июнь 2023г. к маю 2023г.



**100,7%**

ИПЦ



**99,4%**

Продовольственные товары



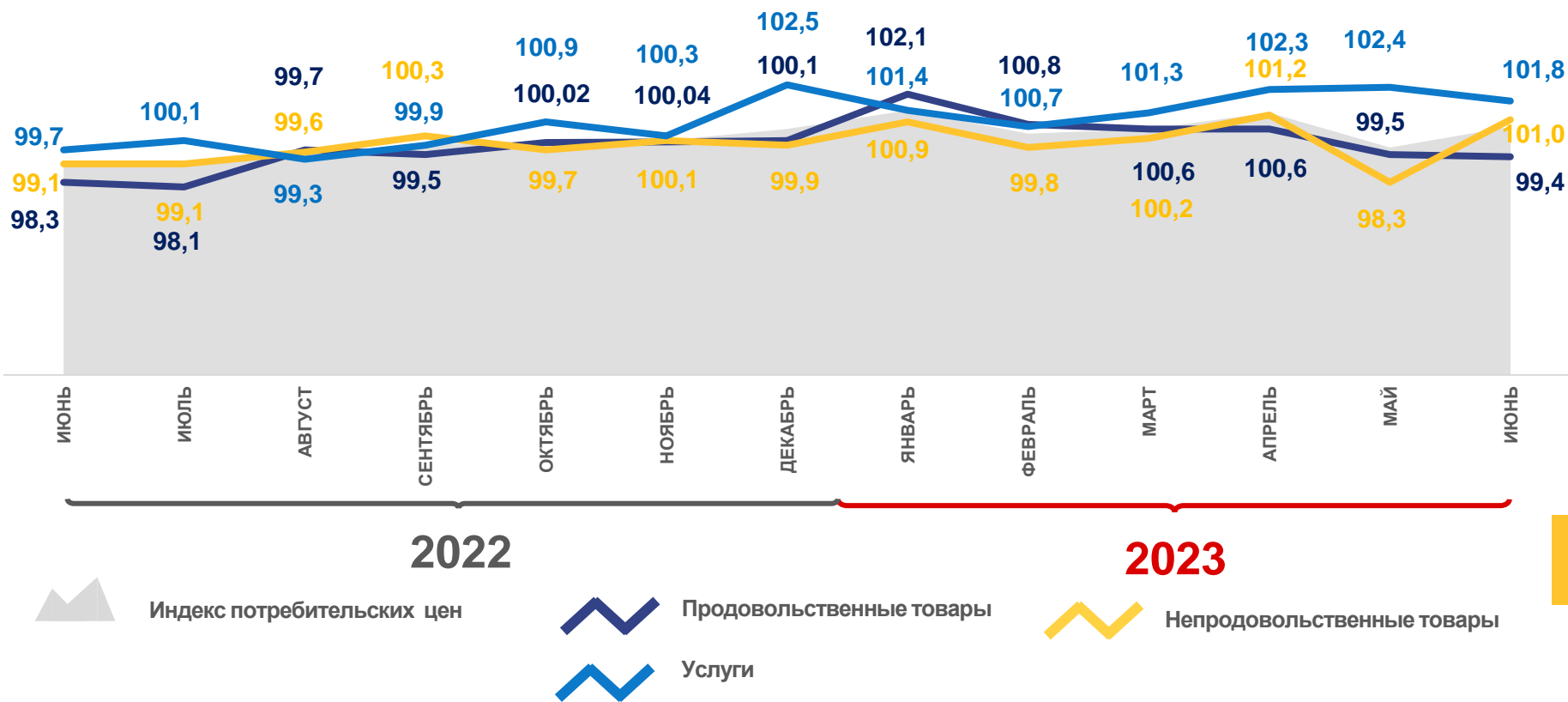
**101,0%**

Непродовольственные товары



**101,8%**

Услуги



2022

2023



Индекс потребительских цен



Продовольственные товары



Услуги



Непродовольственные товары





# ИНДЕКСЫ ПОТРЕБИТЕЛЬСКИХ ЦЕН

В % К ДЕКАБРЮ 2022 ГОДА

## Индекс потребительских цен

Июнь 2023г. к декабрю 2022г.



ИПЦ

**104,2%**



**103,0%**

Продовольственные товары



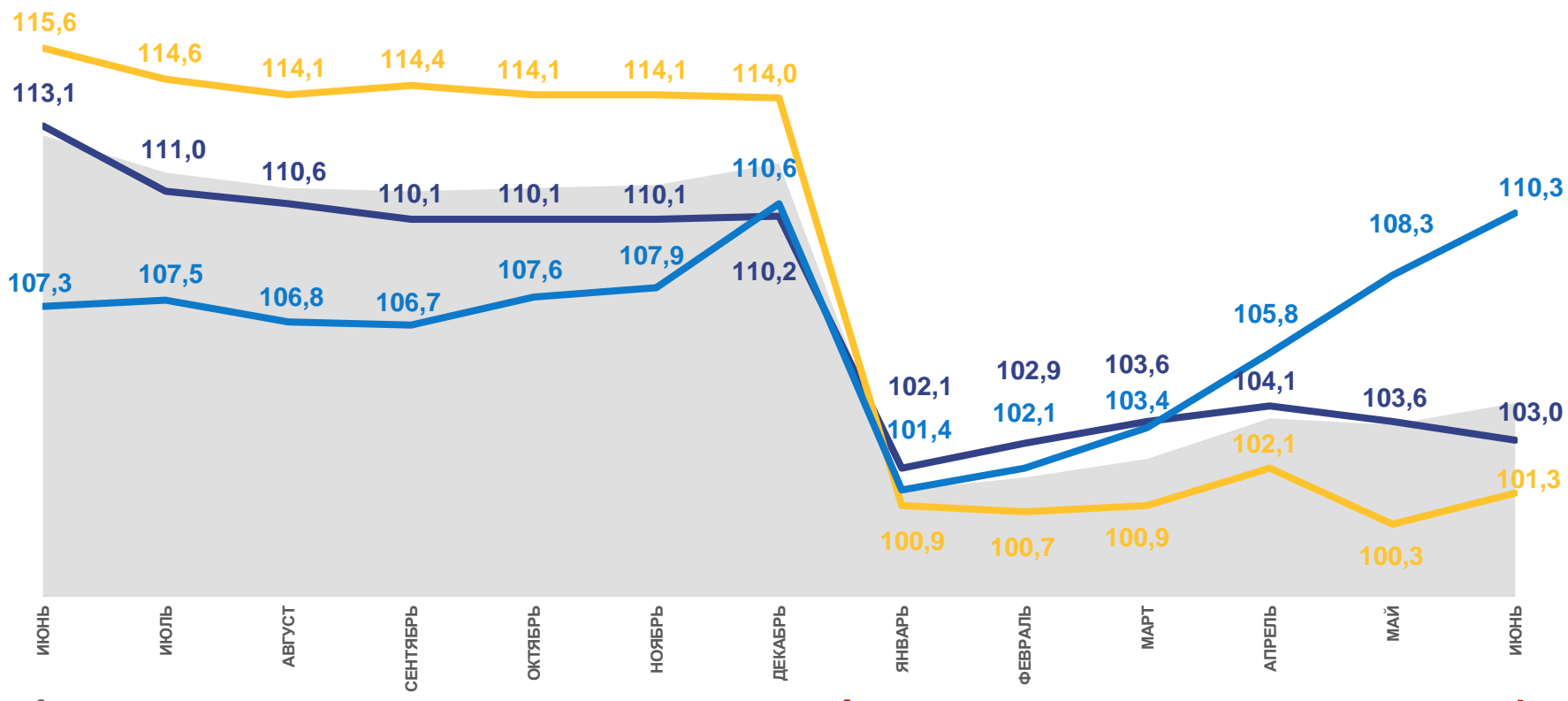
**101,3%**

Непродовольственные товары



**110,3%**

Услуги



2022

2023



Индекс потребительских цен



Продовольственные товары



Услуги



Непродовольственные товары

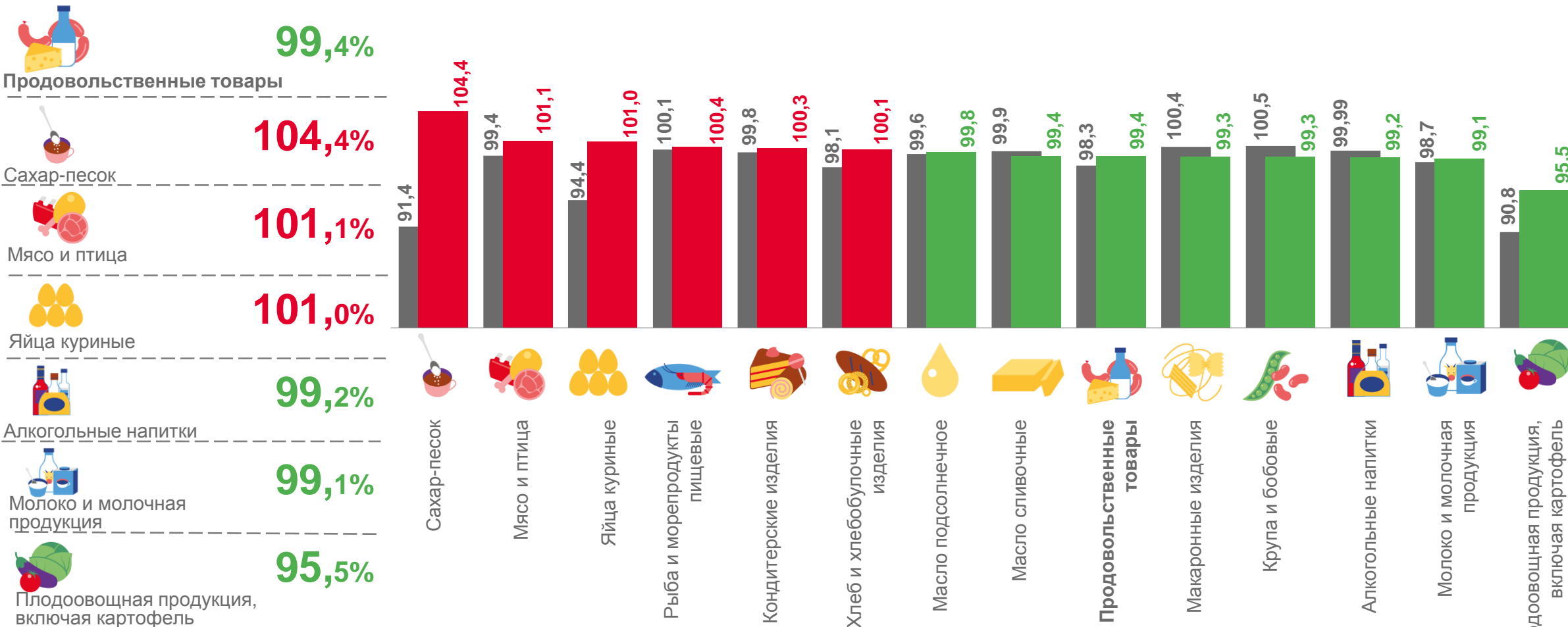




# ИНДЕКСЫ ЦЕН НА ОТДЕЛЬНЫЕ ГРУППЫ И ВИДЫ ПРОДОВОЛЬСТВЕННЫХ ТОВАРОВ

## Индексы цен на продовольственные товары

Июнь 2023г. к маю 2023г.



■ Июнь 2022г. к маю 2022г.

■ Июнь 2023г. к маю 2023г.





# СРЕДНИЕ ЦЕНЫ И ИНДЕКСЫ ЦЕН НА ОСНОВНЫЕ ПРОДУКТЫ ПИТАНИЯ

ИЮНЬ 2023 ГОДА; РУБЛЕЙ; В % К ПРЕДЫДУЩЕМУ МЕСЯЦУ



Говядина (кроме  
бескостного мяса), кг

586,68 ₽ ▲100,03%



Свинина (кроме  
бескостного мяса), кг

373,06 ₽ ▲100,5%



Куры охлажденные и  
мороженые, кг

224,88 ₽ ▲102,0%



Рыба мороженая  
неразделанная, кг

189,12 ₽ ▲100,8%



Масло сливочное, кг

997,34 ₽ ▼99,4%



Масло подсолнечное, л

131,05 ₽ ▼99,8%



Молоко пастеризованное  
2,5-3,2% жирности, л

84,90 ₽ ▲100,8%



Яйца куриные, 10 шт.

86,55 ₽ ▲101,0%



Сахар-песок, кг

74,72 ₽ ▲104,4%



Мука пшеничная, кг

56,68 ₽ ▼95,4%




Хлеб из ржаной муки и  
из смеси муки ржаной  
и пшеничной, кг


97,58 ₽ ▼99,5%





# СРЕДНИЕ ЦЕНЫ И ИНДЕКСЫ ЦЕН НА ПЛОДООВОЩНУЮ ПРОДУКЦИЮ


ИЮНЬ 2023 ГОДА; РУБЛЕЙ; В % К ПРЕДЫДУЩЕМУ МЕСЯЦУ


 Помидоры свежие, кг **137,17 ₽** ▼ **81,5%**


 Апельсины, кг **114,85 ₽** ▼ **91,5%**


 Бананы, кг **104,90 ₽** ▼ **82,5%**


 Лимоны, кг **189,54 ₽** ▲ **118,5%**


 Груши, кг **234,76 ₽** ▲ **102,1%**


 Огурцы свежие, кг **118,94 ₽** ▼ **94,7%**


 Чеснок, кг **304,26 ₽** ▲ **101,3%**


 Сухофрукты, кг **841,73 ₽** ▼ **98,8%**


 Зелень свежая, кг **774,77 ₽** ▼ **90,6%**


 Орехи, кг **1 144,05 ₽** ▼ **96,6%**

 Лук репчатый, кг **74,56 ₽** ▼ **86,9%**


 Яблоки, кг **134,56 ₽** ▲ **104,1%**

 Капуста белокочанная свежая, кг **70,36 ₽** ▼ **82,2%**

 Картофель, кг **62,99 ₽** ▲ **135,5%**

 Виноград, кг **291,12 ₽** ▼ **91,5%**

 Свёкла столовая, кг **52,39 ₽** ▲ **110,6%**

 Морковь, кг **84,09 ₽** ▲ **125,5%**





# ИНДЕКСЫ ЦЕН НА ОТДЕЛЬНЫЕ ГРУППЫ НЕПРОДОВОЛЬСТВЕННЫХ ТОВАРОВ

## Индексы цен на непродовольственные товары

Июнь 2023г. к маю 2023г.



101,0%

Непродовольственные товары



101,5%

Табачные изделия



101,2%

Электротовары и другие бытовые приборы



101,1%

Строительные материалы



99,6%

Трикотажные изделия



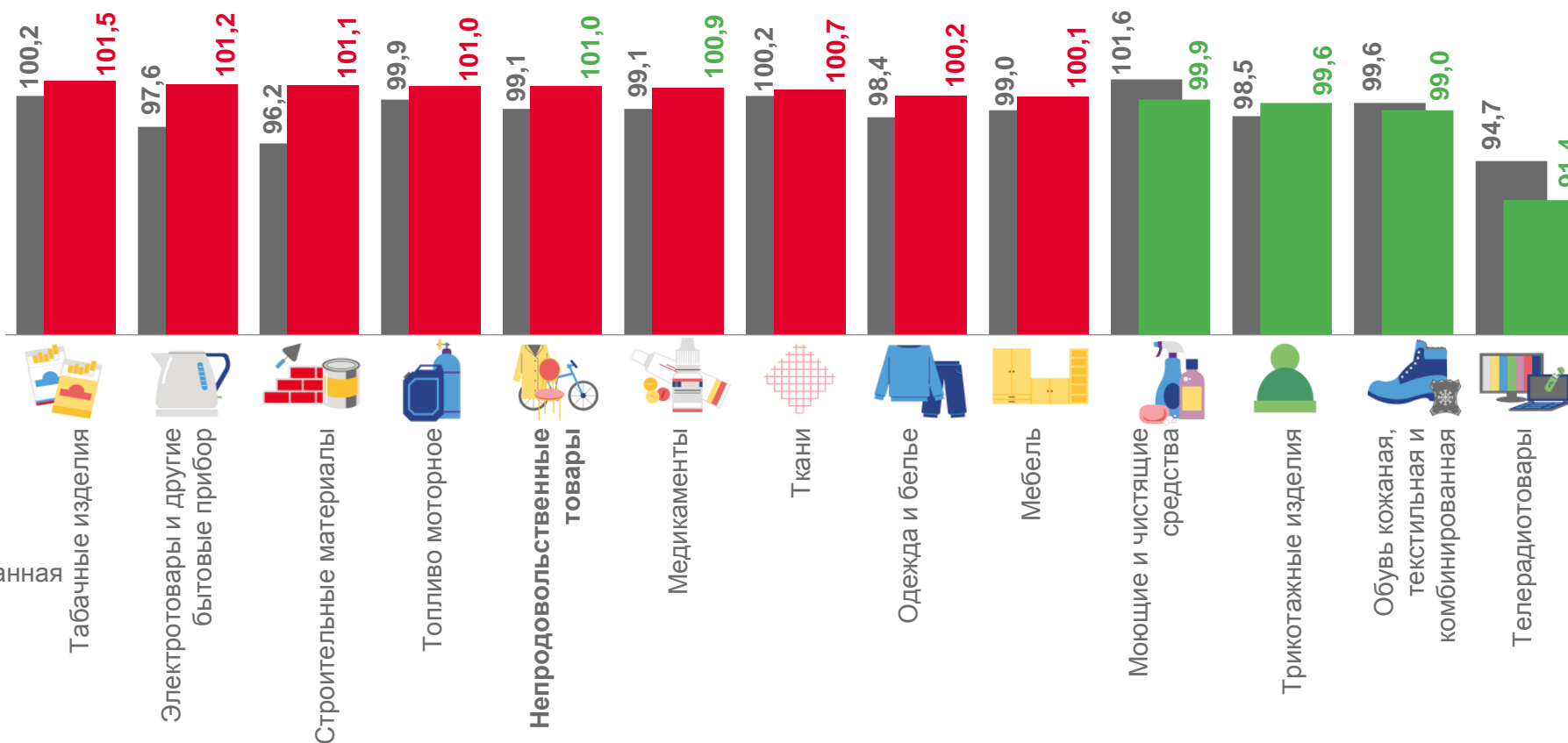
99,0%

Обувь кожаная, текстильная и комбинированная



91,4%

Телерадиотовары



■ Июнь 2022г. к маю 2022г.

■ Июнь 2023г. к маю 2023г.







# ИНДЕКСЫ ЦЕН НА ТОПЛИВО МОТОРНОЕ

Июнь 2023г. к маю 2023г., %

## Индексы цен на топливо моторное




СРЕДНИЕ ЦЕНЫ ▲ 27,03 ₽ ▲ 62,14 ₽ ▲ 52,86 ₽ ▲ 48,59 ₽ ▲ 61,40 ₽








# СРЕДНИЕ ЦЕНЫ И ИНДЕКСЫ ЦЕН НА ЖНВЛП\*

ИЮНЬ 2023 ГОДА; РУБЛЕЙ; В % К ПРЕДЫДУЩЕМУ МЕСЯЦУ


 Супрастин, 10 таб. **64,70 Р** ▼ **97,0%**

 Эналаприл, 10 таб. **22,54 Р** ▼ **98,3%**


 Амлодипин, 10 таб. **37,61 Р** ▲ **102,3%**

 Винпоцетин, 10 таб. **24,09 Р** ▼ **98,2%**


 Панкреатин, 10 таб. **38,02 Р** ▲ **103,9%**


 Ибупрофен, 10 таб. **49,27 Р** ▼ **94,6%**


 Ксилометазолин (Галазолин), 10 мл. **39,12 Р** ▲ **103,2%**

 Азитромицин, 10 таб. **617,61 Р** ▲ **104,0%**

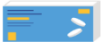
 Осельтамивир (Номидес), 10 кап. **763,17 Р** ▼ **98,4%**


 Амброксол, 10 таб. **56,64 Р** ▼ **99,7%**


 Омепразол, 10 кап. **40,83 Р** ▼ **96,4%**


 Бисопролол, 10 таб. **80,57 Р** ▲ **102,4%**

 Цефтриаксон, 1 г. **41,73 Р** ▼ **99,0%**

 Амоксициллин с клавулановой кислотой, 10 таб. **193,85 Р** ▲ **100,1%**

 Смекта, 10 пак. **98,28 Р** ▼ **99,8%**

 Дротаверин (Но-шпа), 100 таб. **389,47 Р** ▲ **102,8%**

 Умифеновир (Арбидол), 10 таб. **257,26 Р** ▲ **100,2%**

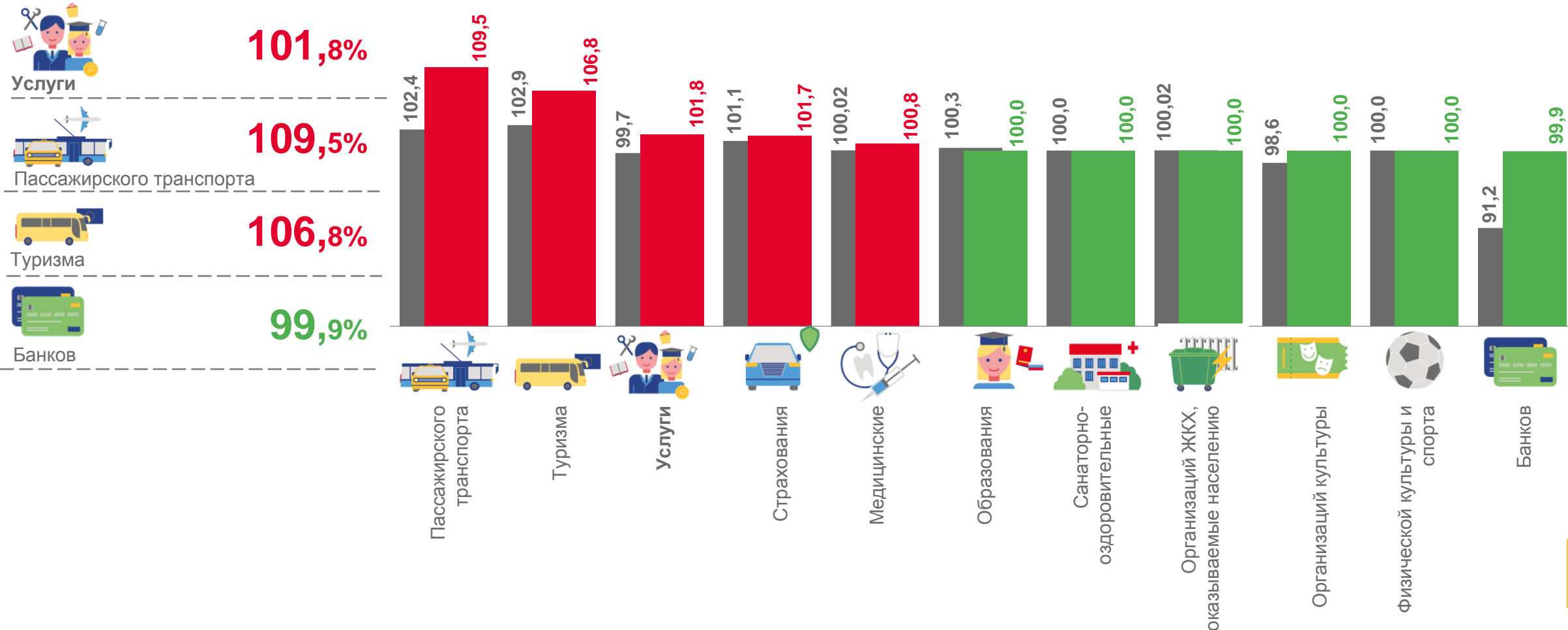
\* жизненно необходимые и важнейшие лекарственные препараты



# ИНДЕКСЫ ЦЕН И ТАРИФОВ НА УСЛУГИ

## Индексы цен на услуги

Июнь 2023г. к маю 2023г.



■ Июнь 2022г. к маю 2022г.

■ Июнь 2023г. к маю 2023г.





# СРЕДНИЕ ЦЕНЫ (ТАРИФЫ) НА ЖИЛИЩНЫЕ И КОММУНАЛЬНЫЕ УСЛУГИ

Июнь 2023 ГОДА, РУБЛЕЙ



Услуги по организации и выполнению работ по эксплуатации домов ЖК, ЖСК, ТСЖ, м2 общей площади

**29,80** ₽



Взносы на капитальный ремонт, м2 общей площади

**11,16** ₽



Обращение с твердыми коммунальными отходами, с человека

**85,06** ₽



Водоснабжение горячее, м3

**176,05** ₽



Водоснабжение холодное, м3

**45,89** ₽



Водоотведение, м3

**40,98** ₽



Отопление, Гкал

**2 018,30** ₽



Газ сетевой, месяц с человека

**88,93** ₽



Газ сетевой, м3

**6,84** ₽



Газ сжиженный, месяц с человека

**367,82** ₽



Газ сжиженный, м3

**130,83** ₽



Электроэнергия в квартирах без электроплит, в расчете за 100 кВт.ч

**606,00** ₽



Электроэнергия в квартирах с электроплитами, в расчете за 100 кВт.ч

**461,00** ₽

