



УПРАВЛЕНИЕ ФЕДЕРАЛЬНОЙ СЛУЖБЫ
ГОСУДАРСТВЕННОЙ СТАТИСТИКИ
ПО АРХАНГЕЛЬСКОЙ ОБЛАСТИ
И НЕНЕЦКОМУ АВТОНОМНОМУ ОКРУГУ

Индекс потребительских цен по Архангельской области без Ненецкого автономного округа



июль 2023 года



Управление Федеральной службы
государственной статистики по Архангельской
области и Ненецкому автономному округу

Индекс потребительских цен

по Архангельской области без
Ненецкого автономного округа

июль 2023 года

- 01 Индексы потребительских цен
к предыдущему месяцу
- 02 Индексы потребительских цен
к декабрю 2022г.
- 03 Индексы цен на продовольственные товары
- 04 Средние цены и индексы цен на основные
продукты питания
- 05 Средние цены и индексы цен на плодоовощную
продукцию
- 06 Индексы цен на непродовольственные товары
- 07 Индексы цен на топливо моторное
- 08 Средние цены и индексы цен на ЖНВЛП
- 09 Индексы цен и тарифов на услуги
- 10 Средние цены (тарифы) на жилищные и
коммунальные услуги





ИНДЕКСЫ ПОТРЕБИТЕЛЬСКИХ ЦЕН

В % К ПРЕДЫДУЩЕМУ МЕСЯЦУ

Индекс потребительских цен

Июль 2023г. к июню 2023г.



100,7%

ИПЦ



100,8%

Продовольственные товары



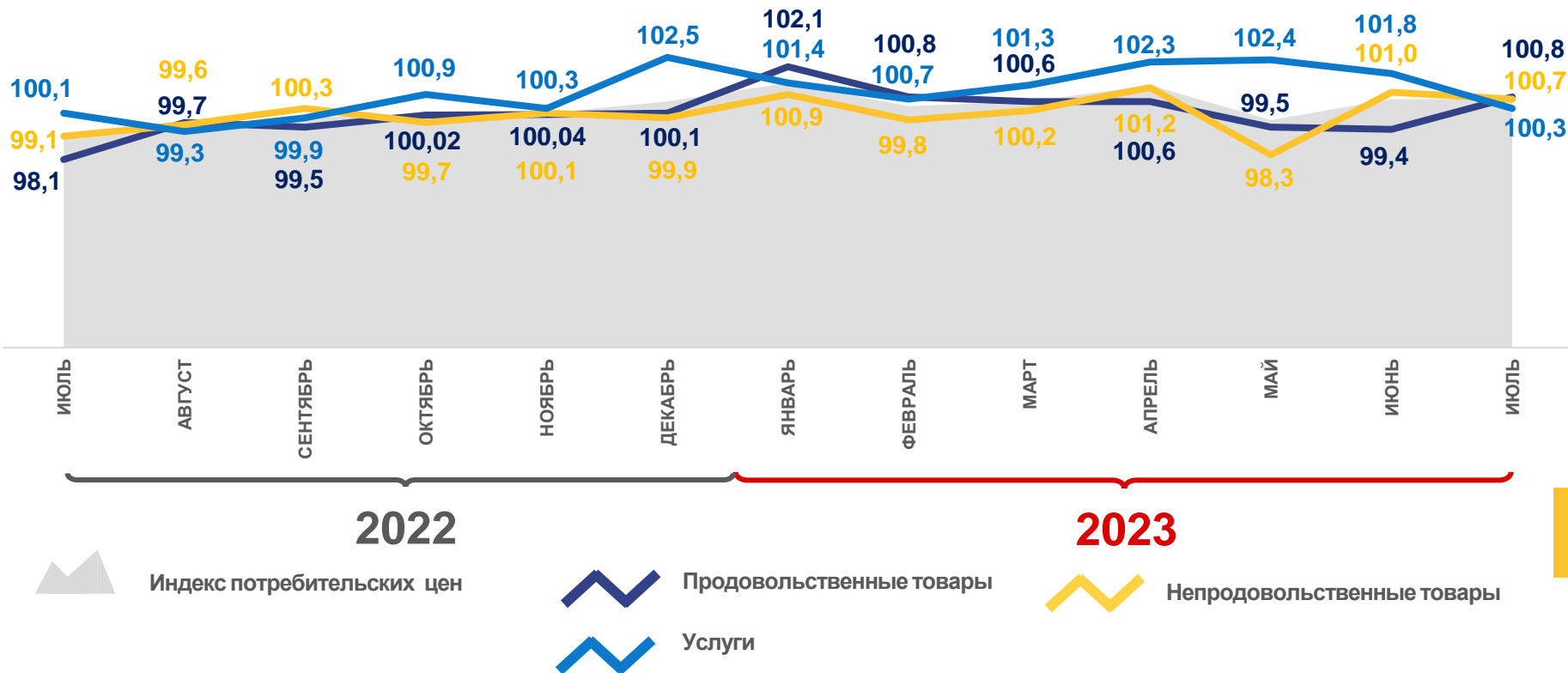
100,7%

Непродовольственные товары



100,3%

Услуги





ИНДЕКСЫ ПОТРЕБИТЕЛЬСКИХ ЦЕН

В % К ДЕКАБРЮ 2022 ГОДА

Индекс потребительских цен

Июль 2023г. к декабрю 2022г.



ИПЦ

104,9%



103,8%

Продовольственные товары



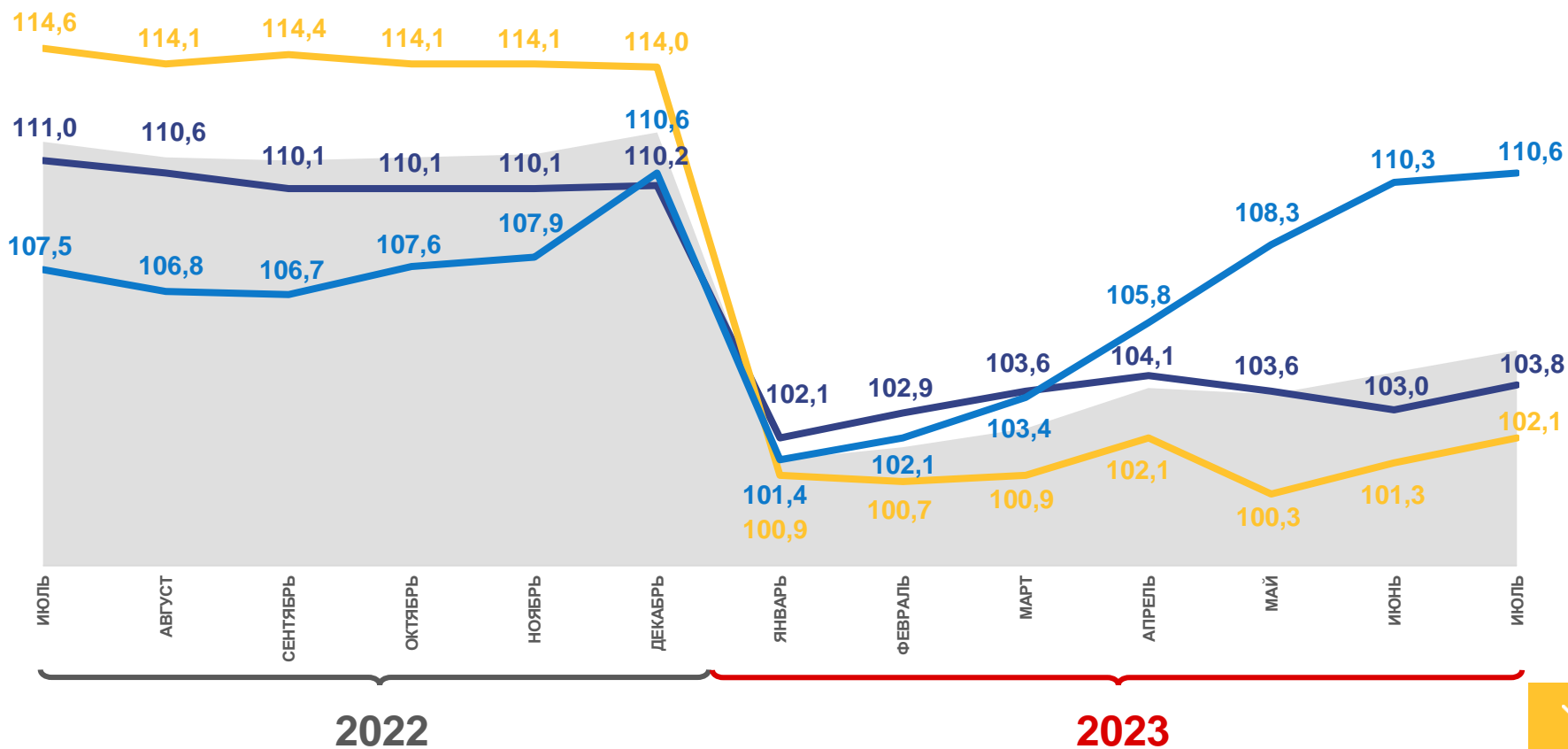
102,1%

Непродовольственные товары



110,6%

Услуги



Индекс потребительских цен



Продовольственные товары



Услуги



Непродовольственные товары

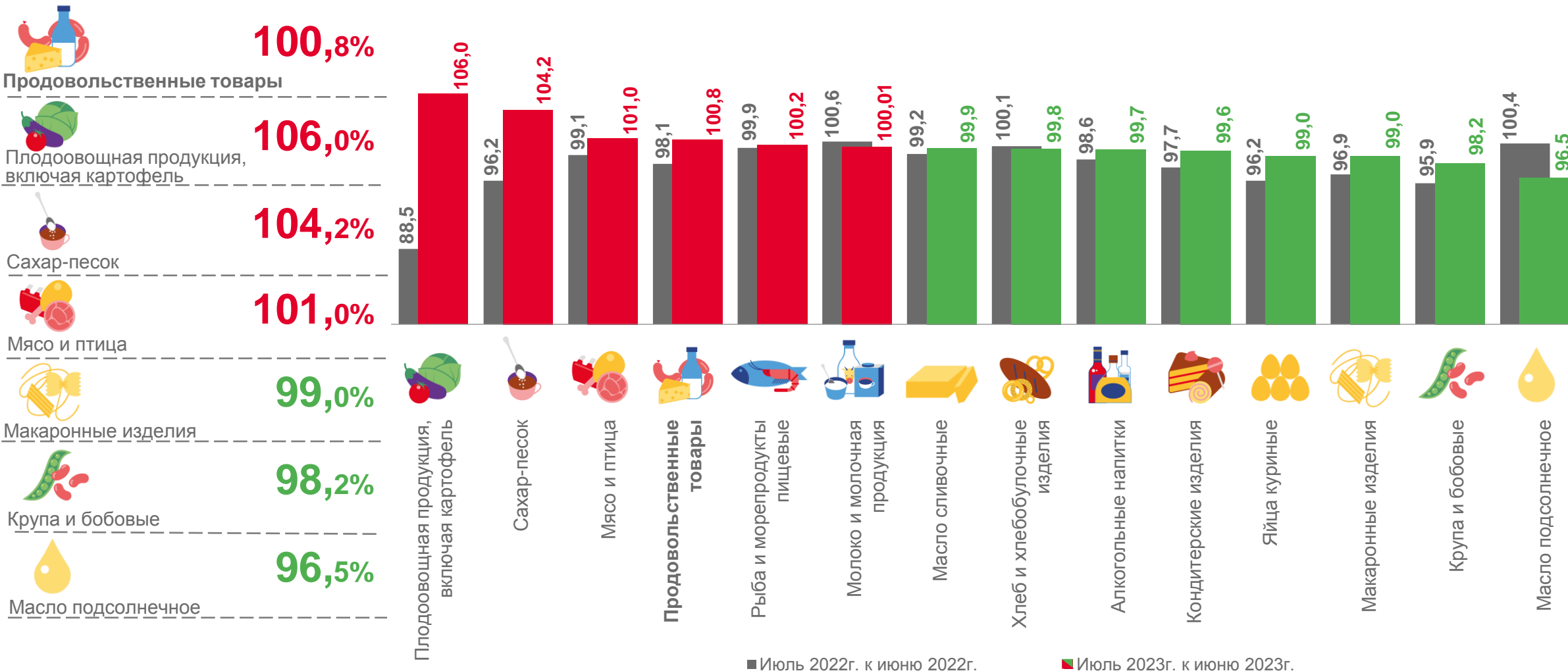




ИНДЕКСЫ ЦЕН НА ОТДЕЛЬНЫЕ ГРУППЫ И ВИДЫ ПРОДОВОЛЬСТВЕННЫХ ТОВАРОВ

Индексы цен на продовольственные товары

Июль 2023г. к июню 2023г.



■ Июль 2022г. к июню 2022г.

■ Июль 2023г. к июню 2023г.





СРЕДНИЕ ЦЕНЫ И ИНДЕКСЫ ЦЕН НА ОСНОВНЫЕ ПРОДУКТЫ ПИТАНИЯ

ИЮЛЬ 2023 ГОДА; РУБЛЕЙ; В % К ПРЕДЫДУЩЕМУ МЕСЯЦУ



Говядина (кроме
бескостного мяса), кг

601,60 ₽ ▲ 100,5%



Свинина (кроме
бескостного мяса), кг

373,73 ₽ ▲ 100,4%



Куры охлажденные и
мороженые, кг

229,39 ₽ ▲ 102,1%



Рыба мороженая
неразделанная, кг

184,62 ₽ ▲ 100,4%



Масло сливочное, кг

988,91 ₽ ▼ 99,9%



Масло подсолнечное, л

126,46 ₽ ▼ 96,5%



Молоко пастеризованное
2,5-3,2% жирности, л

87,23 ₽ ▲ 100,7%



Яйца куриные, 10 шт.

85,40 ₽ ▼ 99,0%



Сахар-песок, кг

77,88 ₽ ▲ 104,2%



Мука пшеничная, кг

58,04 ₽ ▼ 99,5%



Хлеб из ржаной муки и
из смеси муки ржаной
и пшеничной, кг


97,80 ₽ ▲ 100,2%




СРЕДНИЕ ЦЕНЫ И ИНДЕКСЫ ЦЕН НА ПЛОДООВОЩНУЮ ПРОДУКЦИЮ


ИЮЛЬ 2023 ГОДА; РУБЛЕЙ; В % К ПРЕДЫДУЩЕМУ МЕСЯЦУ

 Помидоры свежие, кг **146,35 ₺ ▲ 105,7%**


 Апельсины, кг **155,67 ₺ ▲ 135,2%**


 Бананы, кг **108,11 ₺ ▲ 102,9%**


 Лимоны, кг **207,54 ₺ ▲ 110,3%**


 Груши, кг **256,84 ₺ ▲ 107,1%**


 Огурцы свежие, кг **103,80 ₺ ▼ 87,5%**


 Чеснок, кг **309,44 ₺ ▼ 98,9%**


 Сухофрукты, кг **809,46 ₺ ▲ 102,2%**


 Зелень свежая, кг **766,21 ₺ ▲ 101,0%**

 Орехи, кг **1 183,69 ₺ ▲ 104,1%**


 Лук репчатый, кг **57,75 ₺ ▼ 77,4%**

 Яблоки, кг **160,54 ₺ ▲ 117,1%**

 Капуста белокочанная свежая, кг **70,57 ₺ ▲ 100,5%**

 Картофель, кг **55,27 ₺ ▼ 86,6%**

 Виноград, кг **360,19 ₺ ▲ 124,5%**

 Свёкла столовая, кг **44,09 ₺ ▼ 84,1%**

 Морковь, кг **78,42 ₺ ▼ 93,8%**





ИНДЕКСЫ ЦЕН НА ОТДЕЛЬНЫЕ ГРУППЫ НЕПРОДОВОЛЬСТВЕННЫХ ТОВАРОВ

Индексы цен на непродовольственные товары

Июль 2023г. к июню 2023г.



100,7%

Непродовольственные товары



102,3%

Телерадиотовары



102,0%

Топливо моторное



101,1%

Обувь кожаная, текстильная и комбинированная



99,7%

Трикотажные изделия



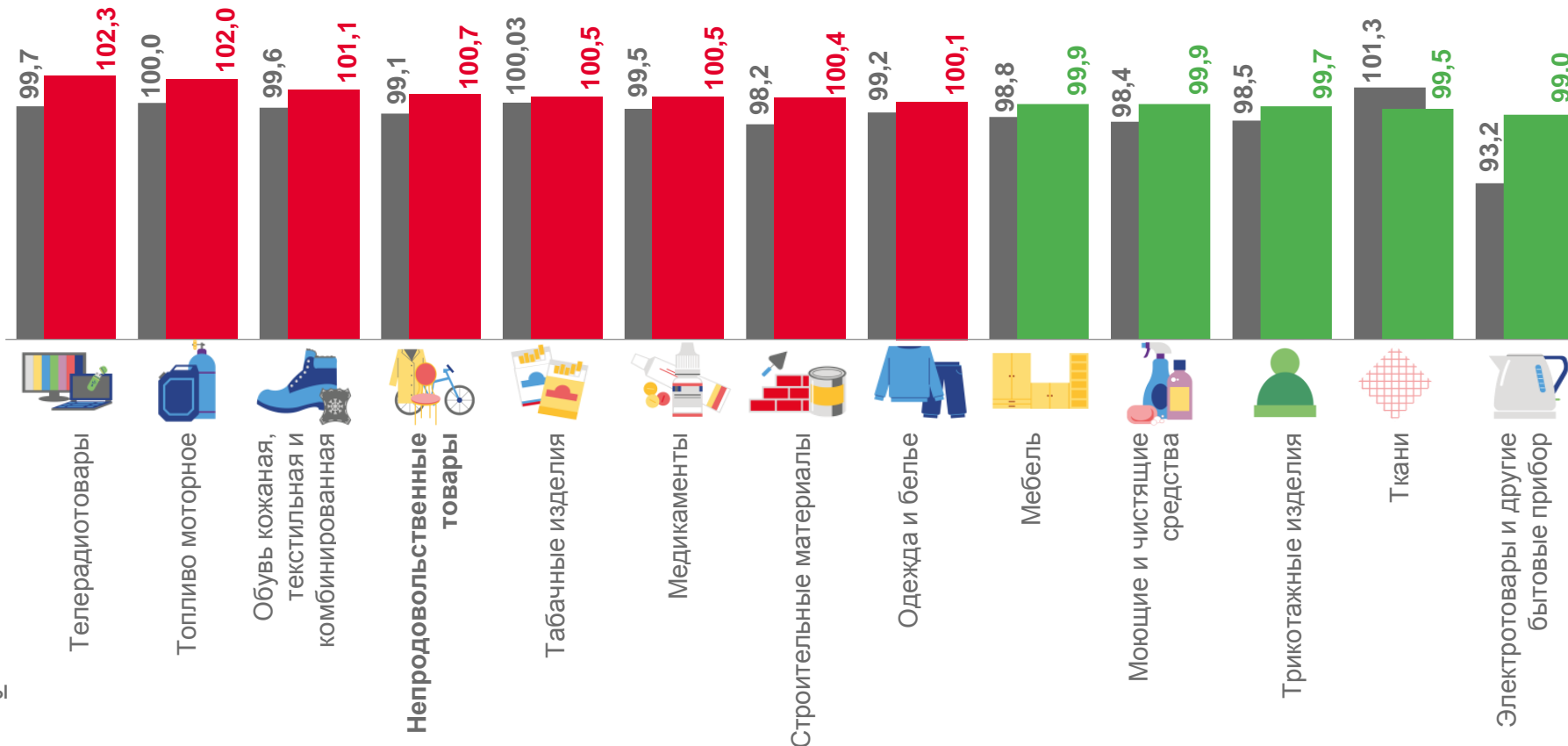
99,5%

Ткани



99,0%

Электротовары и другие бытовые приборы



■ Июль 2022г. к июню 2022г.

■ Июль 2023г. к июню 2023г.

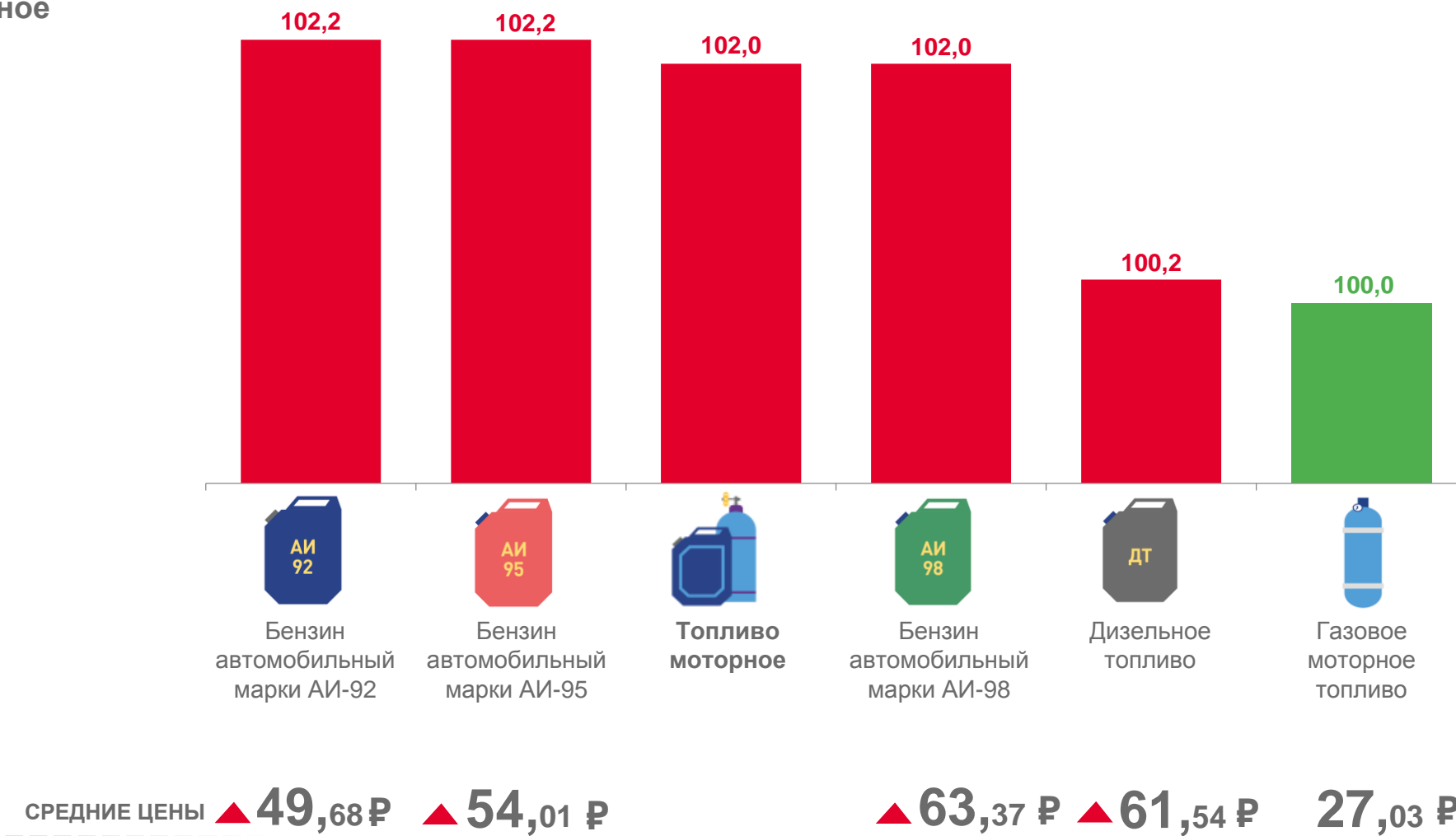




ИНДЕКСЫ ЦЕН НА ТОПЛИВО МОТОРНОЕ

Июль 2023г. к июню 2023г., %

Индексы цен на топливо моторное








СРЕДНИЕ ЦЕНЫ И ИНДЕКСЫ ЦЕН НА ЖНВЛП*

ИЮЛЬ 2023 ГОДА; РУБЛЕЙ; В % К ПРЕДЫДУЩЕМУ МЕСЯЦУ


 Супрастин, 10 таб. **71,23 Р ▲110,1%**

 Эналаприл, 10 таб. **22,52 Р ▼99,9%**


 Амлодипин, 10 таб. **37,13 Р ▼98,8%**


 Винпоцетин, 10 таб. **24,49 Р ▲101,7%**


 Панкреатин, 10 таб. **38,29 Р ▲100,7%**


 Ибупрофен, 10 таб. **48,73 Р ▼98,9%**


 Ксилометазолин (Галазолин), 10 мл. **38,91 Р ▲100,1%**

 Азитромицин, 10 таб. **596,62 Р ▼96,6%**


 Осельтамивир (Номидес), 10 кап. **767,53 Р ▲100,6%**


 Амброксол, 10 таб. **56,32 Р ▼99,4%**


 Омепразол, 10 кап. **41,94 Р ▲102,8%**


 Бисопролол, 10 таб. **80,61 Р ▲100,04%**

 Цефтриаксон, 1 г. **42,19 Р ▲101,1%**

 Амоксициллин с клавулановой кислотой, 10 таб. **184,46 Р ▼98,9%**

 Смекта, 10 пак. **93,16 Р ▼94,6%**

 Дротаверин (Но-шпа), 100 таб. **393,21 Р ▲100,9%**

 Умифеновир (Арбидол), 10 таб. **257,09 Р ▼99,9%**

* жизненно необходимые и важнейшие лекарственные препараты



ИНДЕКСЫ ЦЕН И ТАРИФОВ НА УСЛУГИ

Индексы цен на услуги

Июль 2023г. к июню 2023г.



Услуги

100,3%



Физической культуры и спорта

102,6%



Банков

101,6%



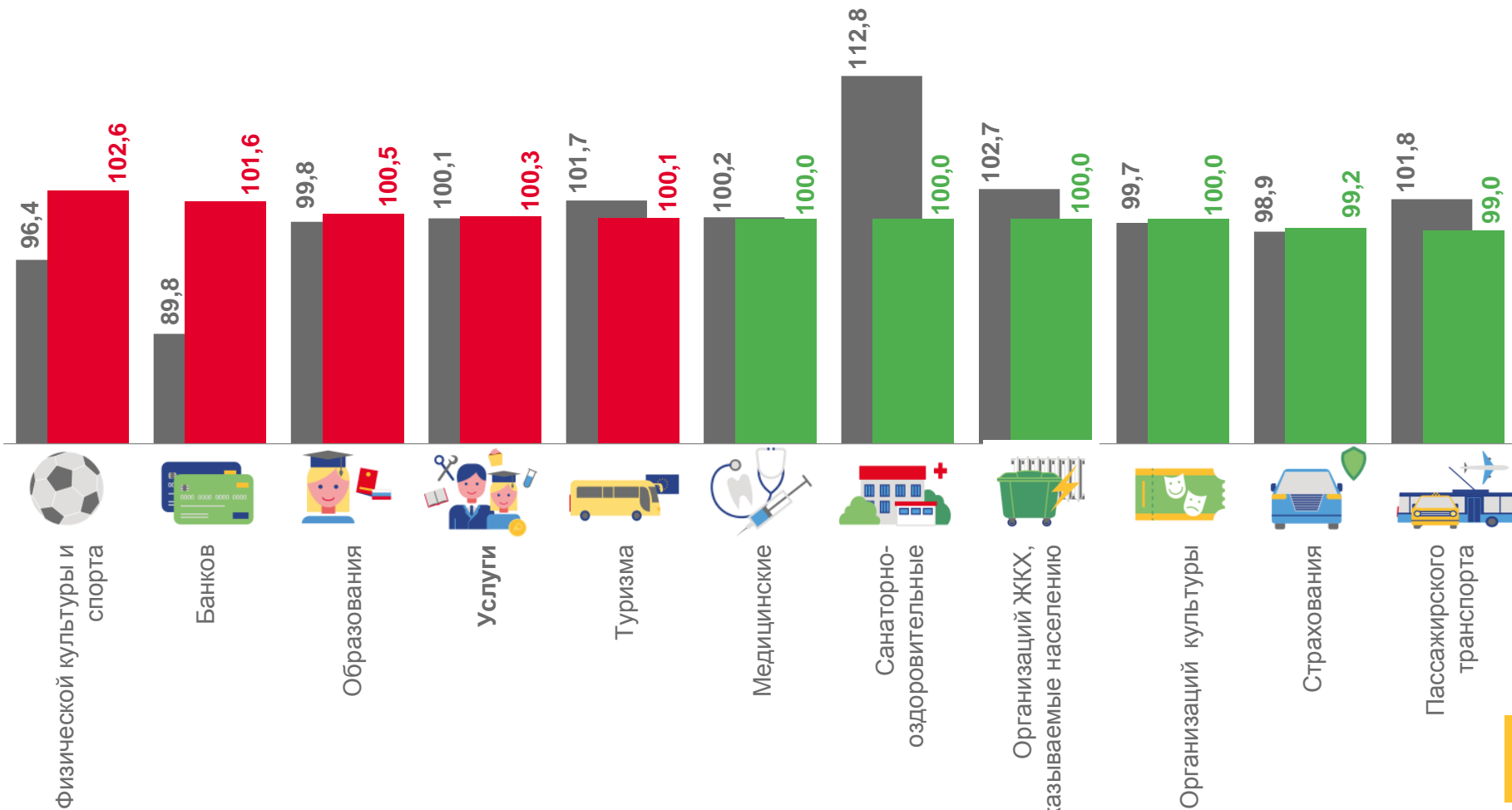
Страхования

99,2%



Пассажирского транспорта

99,0%



■ Июль 2022г. к июню 2022г.

■ Июль 2023г. к июню 2023г.





СРЕДНИЕ ЦЕНЫ (ТАРИФЫ) НА ЖИЛИЩНЫЕ И КОММУНАЛЬНЫЕ УСЛУГИ

Июль 2023 ГОДА, РУБЛЕЙ



Услуги по организации и выполнению работ по эксплуатации домов ЖК, ЖСК, ТСЖ, м2 общей площади

29,80 ₽



Взносы на капитальный ремонт, м2 общей площади

11,16 ₽



Обращение с твердыми коммунальными отходами, с человека

85,06 ₽



Водоснабжение горячее, м3

176,05 ₽



Водоснабжение холодное, м3

45,89 ₽




Водоотведение, м3

40,98 ₽




Отопление, Гкал

2 018,30 ₽



Газ сетевой, месяц с человека

88,93 ₽



Газ сетевой, м3

6,84 ₽



Газ сжиженный, месяц с человека

367,82 ₽



Газ сжиженный, м3

130,83 ₽



Электроэнергия в квартирах без электроплит, в расчете за 100 кВт.ч

606,00 ₽



Электроэнергия в квартирах с электроплитами, в расчете за 100 кВт.ч

461,00 ₽

