



УПРАВЛЕНИЕ ФЕДЕРАЛЬНОЙ СЛУЖБЫ
ГОСУДАРСТВЕННОЙ СТАТИСТИКИ
ПО АРХАНГЕЛЬСКОЙ ОБЛАСТИ
И НЕНЕЦКОМУ АВТОНОМНОМУ ОКРУГУ

Индекс потребительских цен по Архангельской области без Ненецкого автономного округа



август 2023 года



Управление Федеральной службы
государственной статистики по Архангельской
области и Ненецкому автономному округу

Индекс потребительских цен

по Архангельской области без
Ненецкого автономного округа

август 2023 года

- 01 Индексы потребительских цен
к предыдущему месяцу
- 02 Индексы потребительских цен
к декабрю 2022г.
- 03 Индексы цен на продовольственные товары
- 04 Средние цены и индексы цен на основные
продукты питания
- 05 Средние цены и индексы цен на плодоовощную
продукцию
- 06 Индексы цен на непродовольственные товары
- 07 Индексы цен на топливо моторное
- 08 Средние цены и индексы цен на ЖНВЛП
- 09 Индексы цен и тарифов на услуги
- 10 Средние цены (тарифы) на жилищные и
коммунальные услуги





ИНДЕКСЫ ПОТРЕБИТЕЛЬСКИХ ЦЕН

В % К ПРЕДЫДУЩЕМУ МЕСЯЦУ

Индекс потребительских цен

Август 2023г. к июлю 2023г.



99,7%

ИПЦ



99,9%

Продовольственные товары



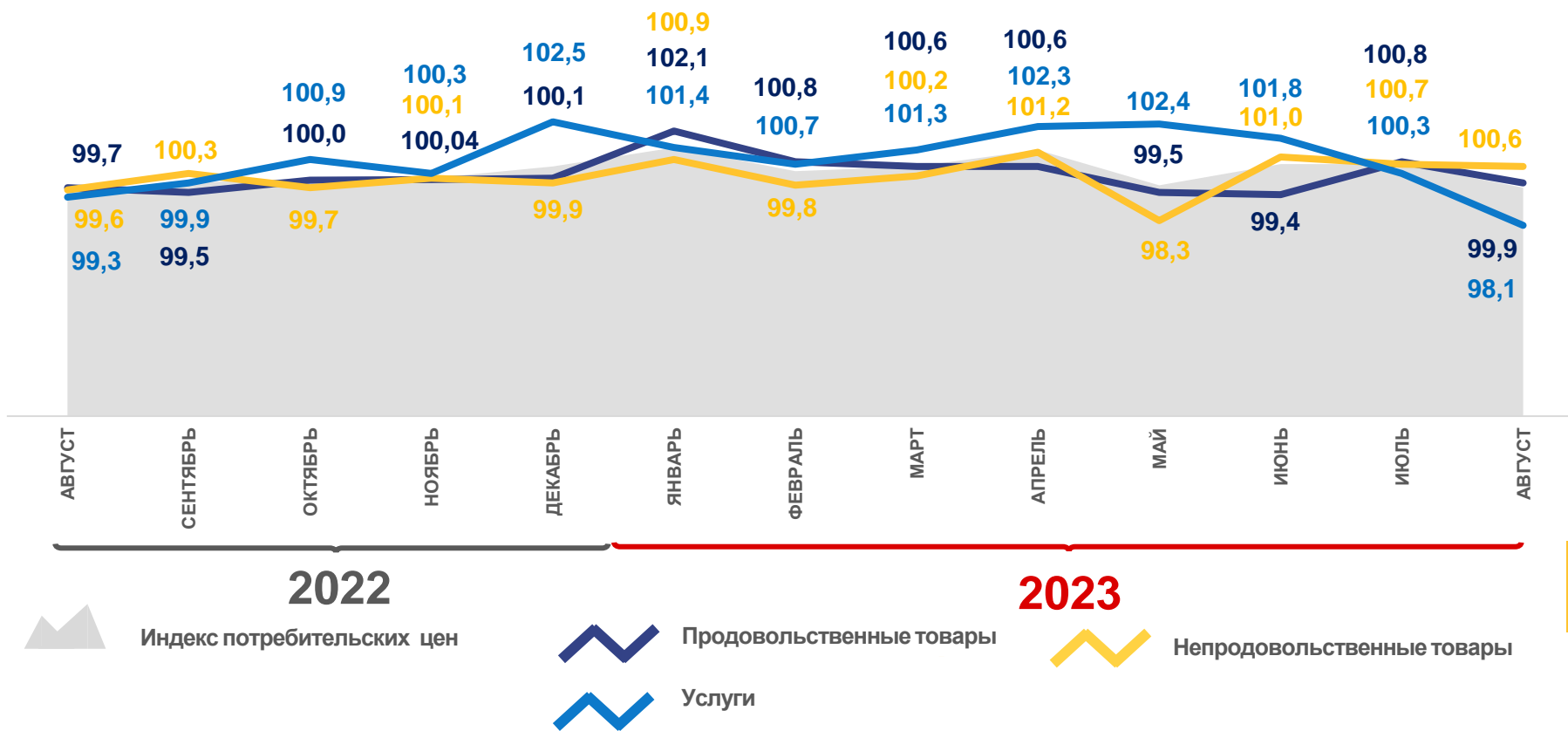
100,6%

Непродовольственные товары



98,1%

Услуги





ИНДЕКСЫ ПОТРЕБИТЕЛЬСКИХ ЦЕН

В % К ДЕКАБРЮ 2022 ГОДА

Индекс потребительских цен

Август 2023г. к декабрю 2022г.



ИПЦ

104,6%



Продовольственные товары

103,7%



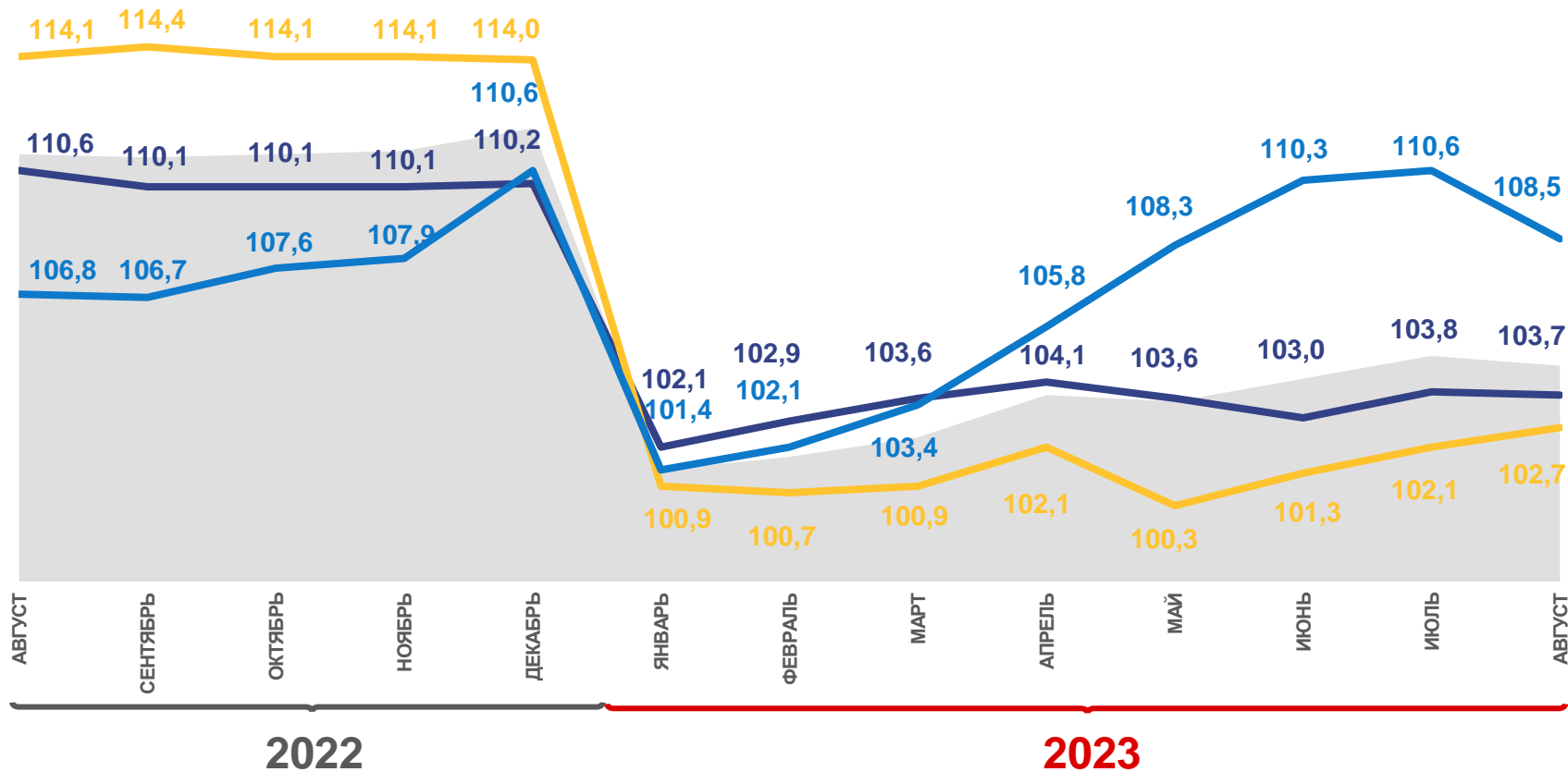
Непродовольственные товары

102,7%



Услуги

108,5%



Индекс потребительских цен



Продовольственные товары



Услуги



Непродовольственные товары

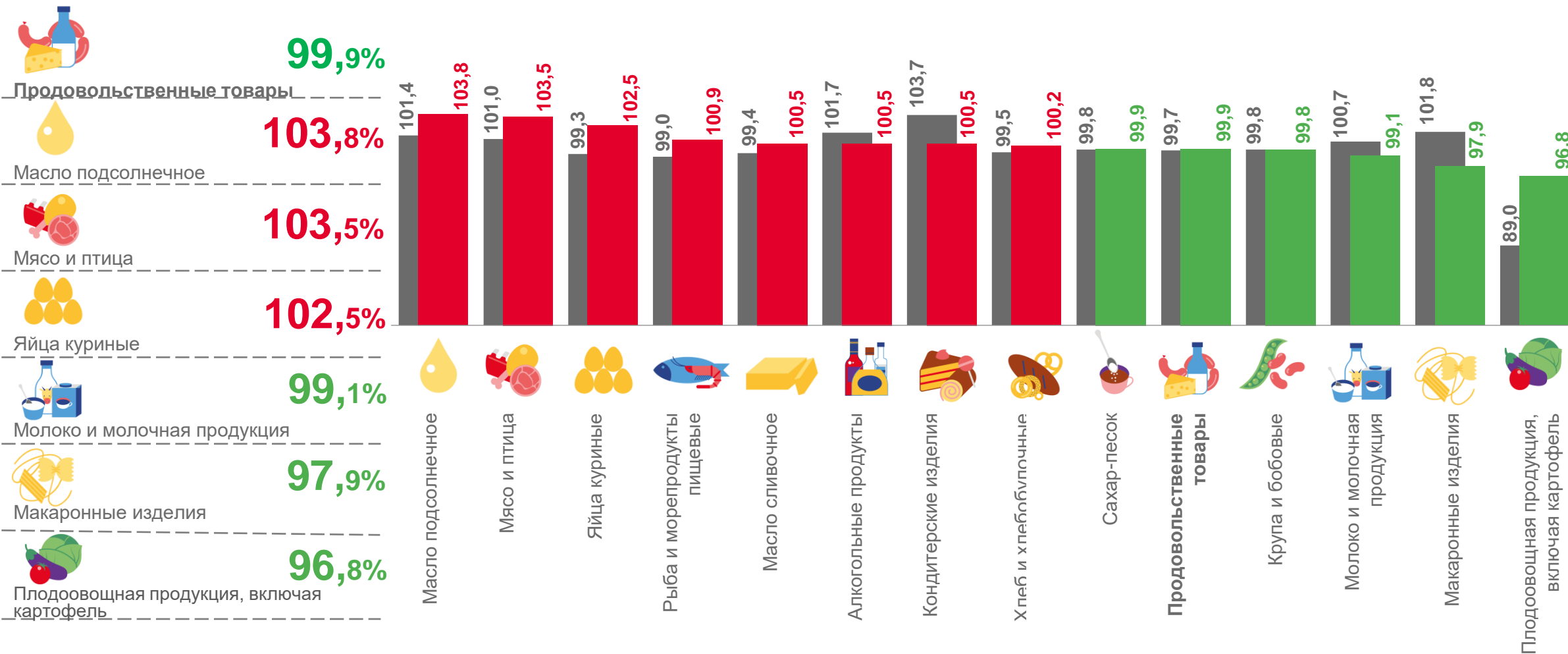




ИНДЕКСЫ ЦЕН НА ОТДЕЛЬНЫЕ ГРУППЫ И ВИДЫ ПРОДОВОЛЬСТВЕННЫХ ТОВАРОВ

Индексы цен на продовольственные товары

Август 2023г. к июлю 2023г.



■ Август 2022г. к июлю 2022г.

■ Август 2023г. к июлю 2023г.





СРЕДНИЕ ЦЕНЫ И ИНДЕКСЫ ЦЕН НА ОСНОВНЫЕ ПРОДУКТЫ ПИТАНИЯ

АВГУСТ 2023 ГОДА; РУБЛЕЙ; В % К ПРЕДЫДУЩЕМУ МЕСЯЦУ



Говядина (кроме
бескостного мяса), кг

603,74 ₽ ▲ 100,4%



Свинина (кроме
бескостного мяса), кг

381,82 ₽ ▲ 102,3%



Куры охлажденные и
мороженые, кг

238,01 ₽ ▲ 103,0%



Рыба мороженая
неразделанная, кг

188,28 ₽ ▲ 102,4%



Масло сливочное, кг

993,77 ₽ ▲ 100,5%



Масло подсолнечное, л

131,54 ₽ ▲ 103,8%



Молоко пастеризованное
2,5-3,2% жирности, л

86,03 ₽ ▼ 98,6%



Яйца куриные, 10 шт.

87,51 ₽ ▲ 102,5%



Сахар-песок, кг

77,76 ₽ ▼ 99,9%



Мука пшеничная, кг

59,04 ₽ ▲ 101,7%



Хлеб из ржаной муки и
из смеси муки ржаной
и пшеничной, кг


97,65 ₽ ▼ 99,9%





СРЕДНИЕ ЦЕНЫ И ИНДЕКСЫ ЦЕН НА ПЛОДООВОЩНУЮ ПРОДУКЦИЮ


АВГУСТ 2023 ГОДА; РУБЛЕЙ; В % К ПРЕДЫДУЩЕМУ МЕСЯЦУ


 Помидоры свежие, кг **117,62 ₺** ▼ **81,5%**


 Апельсины, кг **193,28 ₺** ▲ **115,7%**


 Бананы, кг **127,33 ₺** ▲ **117,8%**


 Лимоны, кг **207,79 ₺** ▲ **100,1%**


 Груши, кг **258,01 ₺** ▲ **100,9%**


 Огурцы свежие, кг **108,88 ₺** ▲ **104,9%**


 Чеснок, кг **307,57 ₺** ▼ **99,5%**


 Сухофрукты, кг **817,51 ₺** ▼ **99,1%**


 Зелень свежая, кг **782,84 ₺** ▲ **102,5%**


 Орехи, кг **1 159,73 ₺** ▼ **98,0%**


 Лук репчатый, кг **44,37 ₺** ▼ **76,9%**


 Яблоки, кг **169,53 ₺** ▲ **104,6%**

 Капуста белокачанная свежая, кг **52,13 ₺** ▼ **74,2%**

 Картофель, кг **45,69 ₺** ▼ **82,6%**

 Виноград, кг **298,18 ₺** ▼ **81,5%**

 Свёкла столовая, кг **38,09 ₺** ▼ **86,4%**

 Морковь, кг **57,36 ₺** ▼ **73,2%**





ИНДЕКСЫ ЦЕН НА ОТДЕЛЬНЫЕ ГРУППЫ НЕПРОДОВОЛЬСТВЕННЫХ ТОВАРОВ

Индексы цен на непродовольственные товары

Август 2023г. к июлю 2023г.



Непродовольственные товары

100,6%



Телерадиотовары

102,2%



Строительные материалы

101,6%



Топливо моторное

101,5%



Одежда и белье

99,97%



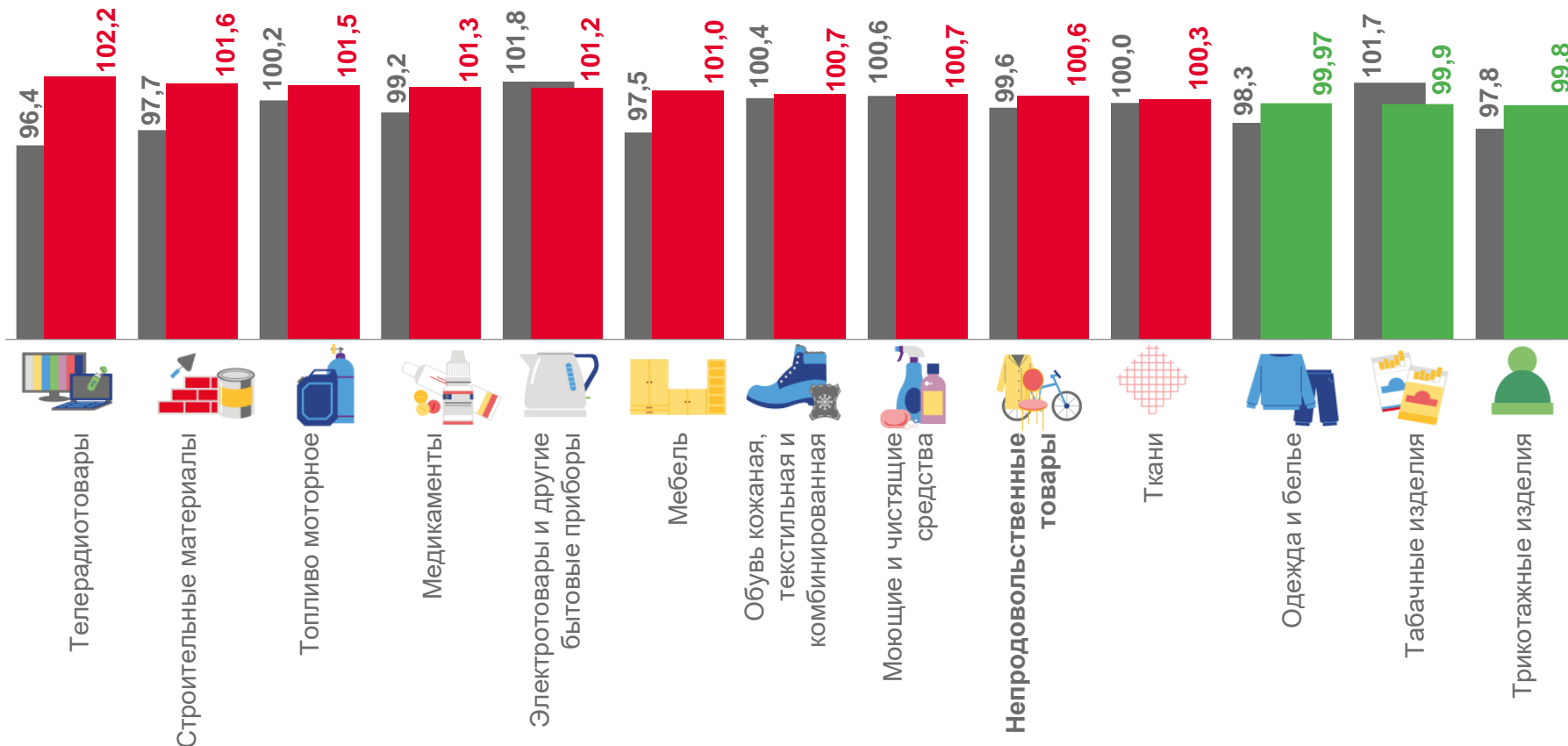
Табачные изделия

99,9%



Трикотажные изделия

99,8%



■ Август 2022г. к июлю 2022г.

■ Август 2023г. к июлю 2023г.

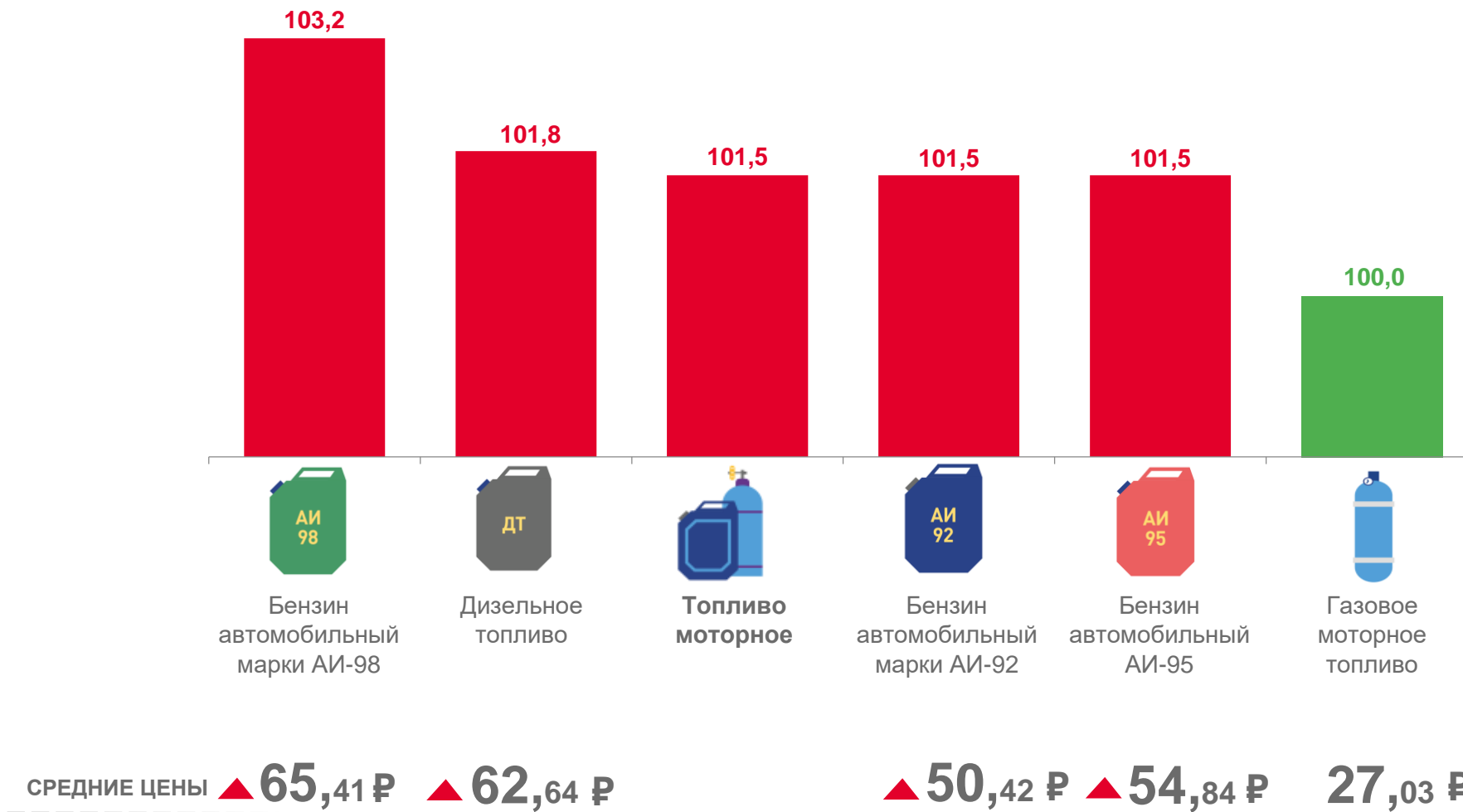




ИНДЕКСЫ ЦЕН НА ТОПЛИВО МОТОРНОЕ

Август 2023г. к июлю 2023г., %


Индексы цен на топливо моторное







СРЕДНИЕ ЦЕНЫ И ИНДЕКСЫ ЦЕН НА ЖНВЛП*

АВГУСТ 2023 ГОДА; РУБЛЕЙ; В % К ПРЕДЫДУЩЕМУ МЕСЯЦУ


 Супрастин, 10 таб. **70,54 Р** ▼ **99,0%**


 Эналаприл, 10 таб. **22,85 Р** ▲ **100,6%**

 Амлодипин, 10 таб. **36,24 Р** ▼ **97,7%**


 Винпоцетин, 10 таб. **24,74 Р** ▲ **101,0%**


 Панкреатин, 10 таб. **38,25 Р** ▼ **99,9%**

 Ибупрофен, 10 таб. **49,95 Р** ▲ **102,5%**


 Ксилометазолин (Галазолин), 10 мл. **39,00 Р** ▲ **100,2%**

 Азитромицин, 10 таб. **560,64 Р** ▼ **94,0%**


 Осельтамивир (Номидес), 10 кап. **771,69 Р** ▲ **100,5%**


 Амброксол, 10 таб. **56,33 Р** ▼ **100,0%**

 Омепразол, 10 кап. **42,07 Р** ▲ **100,3%**


 Бисопролол, 10 таб. **80,57 Р** ▼ **99,95%**

 Цефтриаксон, 1 г. **44,00 Р** ▲ **104,3%**

 Амоксициллин с клавулановой кислотой, 10 таб. **194,79 Р** ▲ **102,0%**

 Смекта, 10 пак. **96,79 Р** ▲ **103,9%**

 Дротаверин (Но-шпа), 100 таб. **396,18 Р** ▲ **100,8%**

 Умифеновир (Арбидол), 10 таб. **255,75 Р** ▼ **99,4%**

* жизненно необходимые и важнейшие лекарственные препараты



ИНДЕКСЫ ЦЕН И ТАРИФОВ НА УСЛУГИ

Индексы цен на услуги

Август 2023г. к июлю 2023г.



Услуги

98,1%



Банков

104,5%



Страхования

100,9%



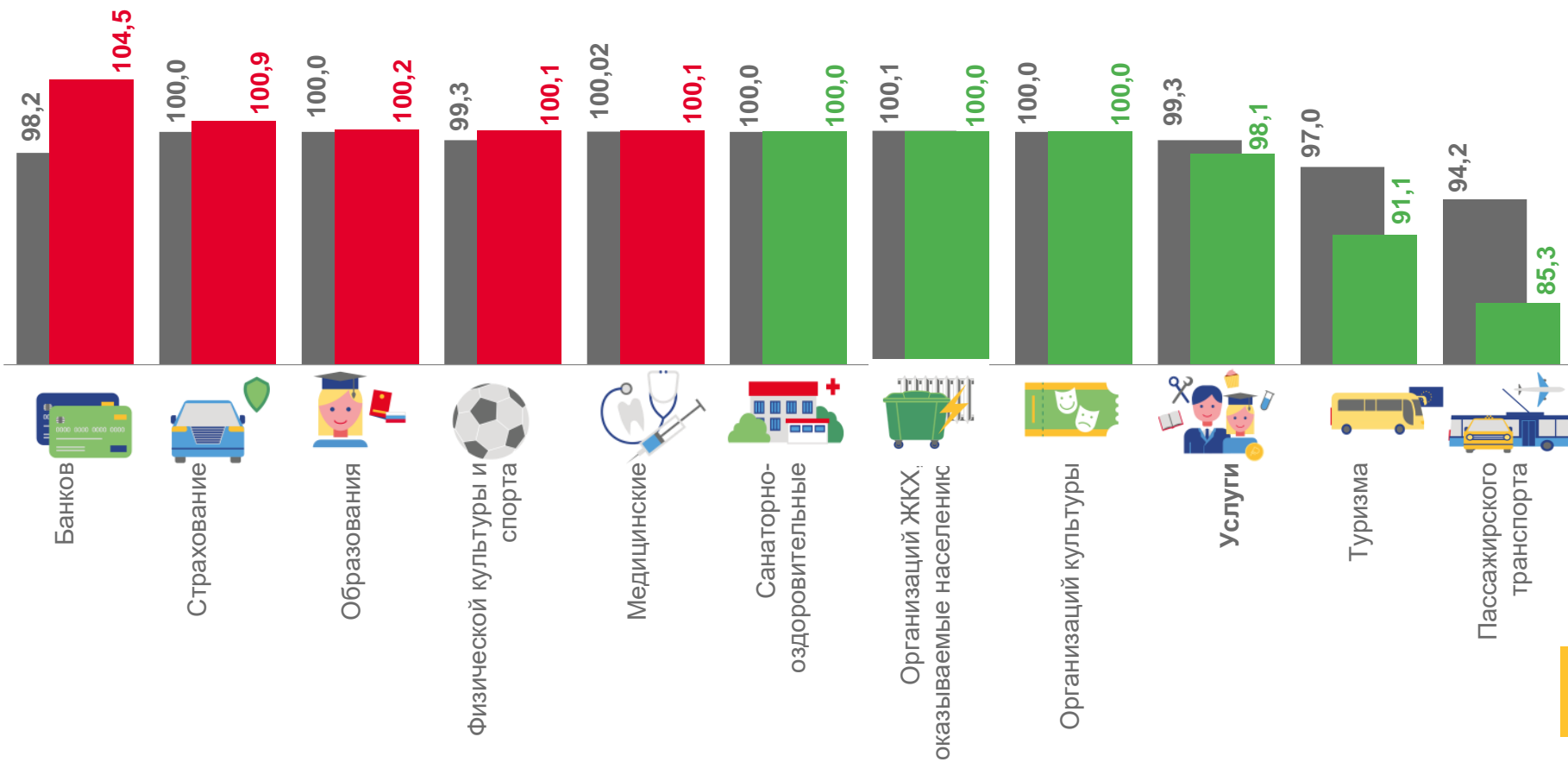
Туризма

91,1%



Пассажирского транспорта

85,3%



■ Август 2022г. к июлю 2022г.

■ Август 2023г. к июлю 2023г.





СРЕДНИЕ ЦЕНЫ (ТАРИФЫ) НА ЖИЛИЩНЫЕ И КОММУНАЛЬНЫЕ УСЛУГИ

АВГУСТ 2023 ГОДА, РУБЛЕЙ



Услуги по организации и выполнению работ по эксплуатации домов ЖК, ЖСК, ТСЖ, м2 общей площади

29,80 ₽



Взносы на капитальный ремонт, м2 общей площади

11,16 ₽



Обращение с твердыми коммунальными отходами, с человека

85,06 ₽



Водоснабжение горячее, м3

176,05 ₽



Водоснабжение холодное, м3

45,89 ₽




Водоотведение, м3

40,98 ₽




Отопление, Гкал

2 018,30 ₽



Газ сетевой, месяц с человека

88,93 ₽



Газ сетевой, м3

6,84 ₽



Газ сжиженный, месяц с человека

367,82 ₽



Газ сжиженный, м3

130,83 ₽



Электроэнергия в квартирах без электроплит, в расчете за 100 кВт.ч

606,00 ₽



Электроэнергия в квартирах с электроплитами, в расчете за 100 кВт.ч

461,00 ₽