



УПРАВЛЕНИЕ ФЕДЕРАЛЬНОЙ СЛУЖБЫ
ГОСУДАРСТВЕННОЙ СТАТИСТИКИ
ПО АРХАНГЕЛЬСКОЙ ОБЛАСТИ
И НЕНЕЦКОМУ АВТОНОМНОМУ ОКРУГУ

Индекс потребительских цен по Архангельской области без Ненецкого автономного округа



сентябрь 2023 года



Управление Федеральной службы
государственной статистики по Архангельской
области и Ненецкому автономному округу

Индекс потребительских цен

по Архангельской области без
Ненецкого автономного округа

сентябрь 2023 года

- 01 Индексы потребительских цен
к предыдущему месяцу
- 02 Индексы потребительских цен
к декабрю 2022г.
- 03 Индексы цен на продовольственные товары
- 04 Средние цены и индексы цен на основные
продукты питания
- 05 Средние цены и индексы цен на плодоовощную
продукцию
- 06 Индексы цен на непродовольственные товары
- 07 Индексы цен на топливо моторное
- 08 Средние цены и индексы цен на ЖНВЛП
- 09 Индексы цен и тарифов на услуги
- 10 Средние цены (тарифы) на жилищные и
коммунальные услуги





ИНДЕКСЫ ПОТРЕБИТЕЛЬСКИХ ЦЕН

В % К ПРЕДЫДУЩЕМУ МЕСЯЦУ

Индекс потребительских цен

Сентябрь 2023г. к августу 2023г.



ИПЦ

101,4%



Продовольственные товары

100,8%



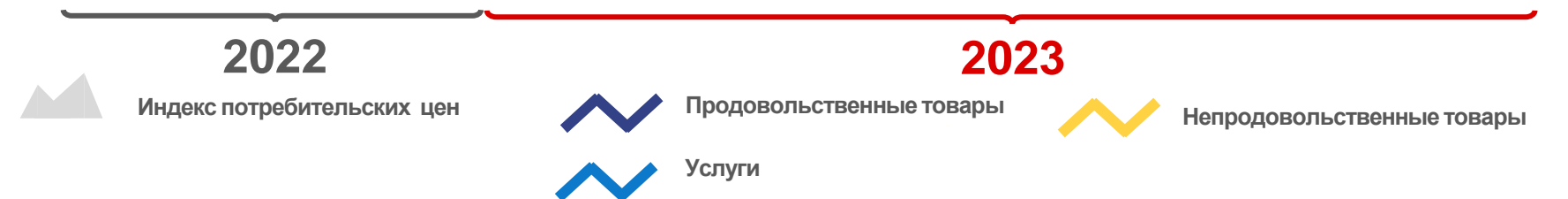
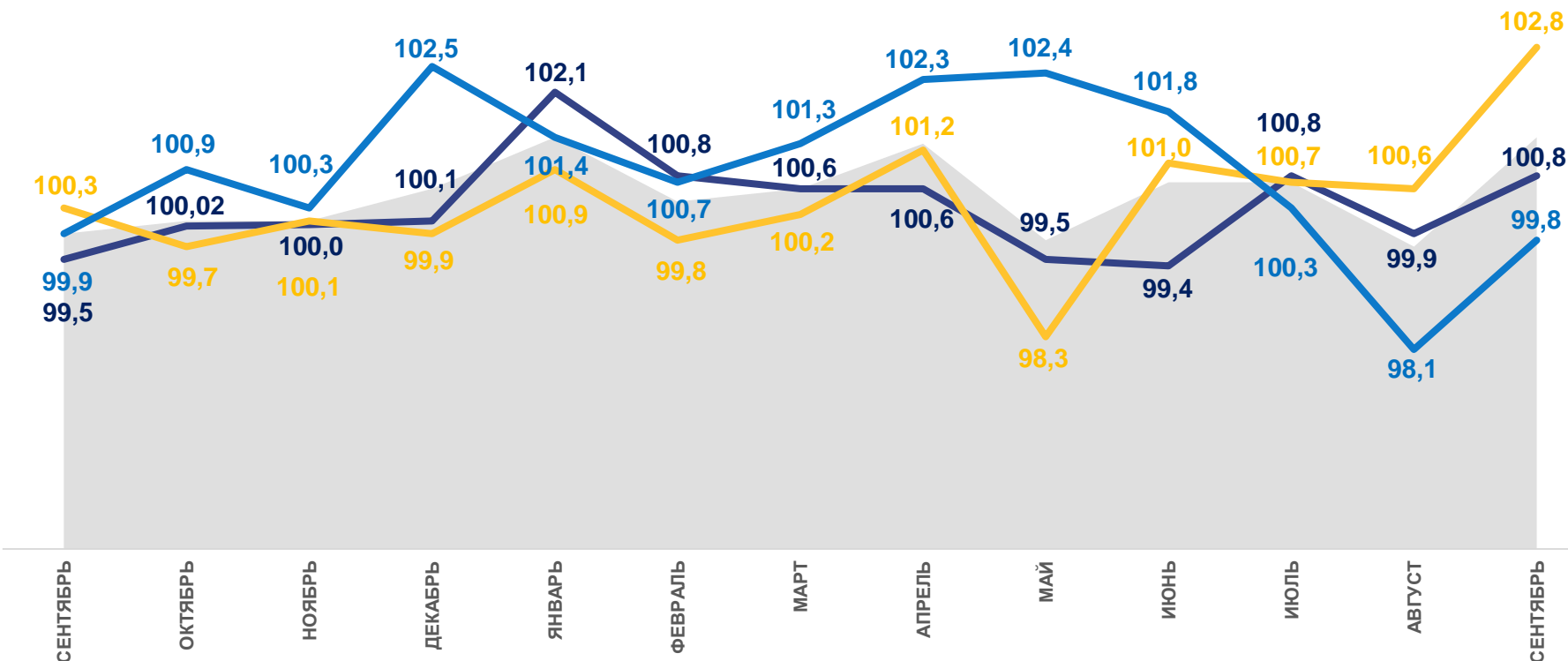
Непродовольственные товары

102,8%



Услуги

99,8%





ИНДЕКСЫ ПОТРЕБИТЕЛЬСКИХ ЦЕН

В % К ДЕКАБРЮ 2022 ГОДА

Индекс потребительских цен

Сентябрь 2023г. к декабрю 2022г.



ИПЦ

106,0%



104,5%

Продовольственные товары



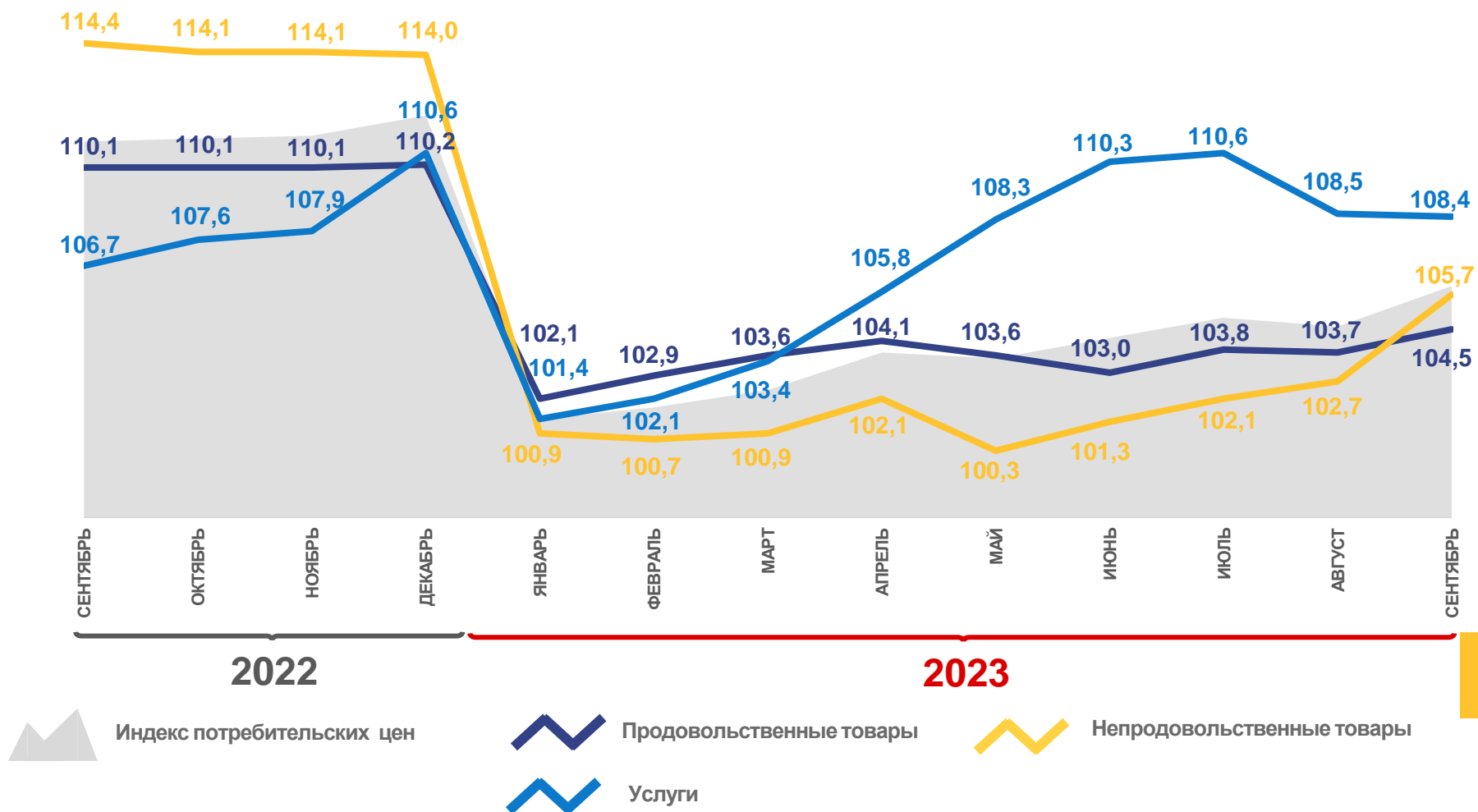
105,7%

Непродовольственные товары



108,4%

Услуги

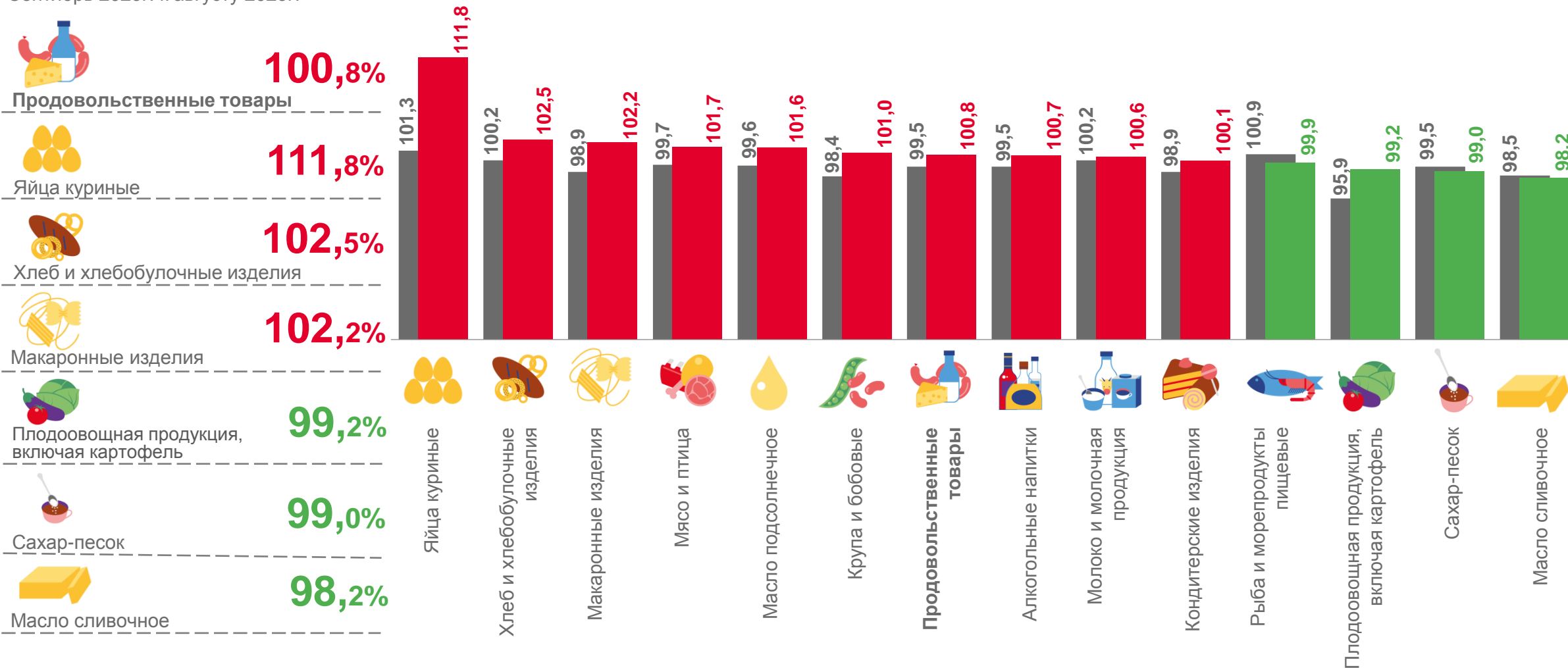




ИНДЕКСЫ ЦЕН НА ОТДЕЛЬНЫЕ ГРУППЫ И ВИДЫ ПРОДОВОЛЬСТВЕННЫХ ТОВАРОВ

Индексы цен на продовольственные товары

Сентябрь 2023г. к августу 2023г.



■ Сентябрь 2022г. к августу 2022г.

■ Сентябрь 2023г. к августу 2023г.





СРЕДНИЕ ЦЕНЫ И ИНДЕКСЫ ЦЕН НА ОСНОВНЫЕ ПРОДУКТЫ ПИТАНИЯ

СЕНТЯБРЬ 2023 ГОДА; РУБЛЕЙ; В % К ПРЕДЫДУЩЕМУ МЕСЯЦУ



Говядина (кроме
бескостного мяса), кг

612,67 ₽ ▲ 101,5%



Свинина (кроме
бескостного мяса), кг

382,31 ₽ ▲ 101,2%



Куры охлажденные и
мороженые, кг

242,80 ₽ ▲ 102,4%



Рыба мороженая
неразделанная, кг

187,07 ₽ ▲ 100,03%



Масло сливочное, кг

975,93 ₽ ▼ 98,2%



Масло подсолнечное, л

133,64 ₽ ▲ 101,6%



Молоко пастеризованное
2,5-3,2% жирности, л

84,64 ₽ ▼ 99,3%



Яйца куриные, 10 шт.

97,81 ₽ ▲ 111,8%



Сахар-песок, кг

77,01 ₽ ▼ 99,0%



Мука пшеничная, кг

59,27 ₽ ▲ 100,4%




















Хлеб из ржаной муки и
из смеси муки ржаной
и пшеничной, кг

100,83 ₽ ▲ 103,3%



СРЕДНИЕ ЦЕНЫ И ИНДЕКСЫ ЦЕН НА ПЛОДООВОЩНУЮ ПРОДУКЦИЮ

СЕНТЯБРЬ 2023 ГОДА; РУБЛЕЙ; В % К ПРЕДЫДУЩЕМУ МЕСЯЦУ

 Помидоры свежие, кг 144,91 ₽ ▲122,0%	 Чеснок, кг 314,86 ₽ ▲101,8%	 Капуста белокочанная свежая, кг 35,93 ₽ ▼69,3%
 Апельсины, кг 205,41 ₽ ▲106,5%	 Сухофрукты, кг 800,48 ₽ ▼98,5%	 Картофель, кг 36,08 ₽ ▼81,3%
 Бананы, кг 147,66 ₽ ▲116,0%	 Зелень свежая, кг 808,24 ₽ ▲103,6%	 Виноград, кг 250,61 ₽ ▼89,8%
 Лимоны, кг 201,79 ₽ ▼97,2%	 Орехи, кг 1 191,44 ₽ ▼99,99%	 Свёкла столовая, кг 36,02 ₽ ▼94,4%
 Груши, кг 284,97 ₽ ▲110,1%	 Лук репчатый, кг 37,53 ₽ ▼84,6%	 Морковь, кг 44,15 ₽ ▼76,6%
 Огурцы свежие, кг 131,16 ₽ ▲120,3%	 Яблоки, кг 137,05 ₽ ▼81,7%	





ИНДЕКСЫ ЦЕН НА ОТДЕЛЬНЫЕ ГРУППЫ НЕПРОДОВОЛЬСТВЕННЫХ ТОВАРОВ

Индексы цен на непродовольственные товары

Сентябрь 2023г. к августу 2023г.



Непродовольственные товары

102,8%



Трикотажные изделия

102,3%



Обувь кожаная, текстильная и комбинированная

102,2%



Мебель

101,6%



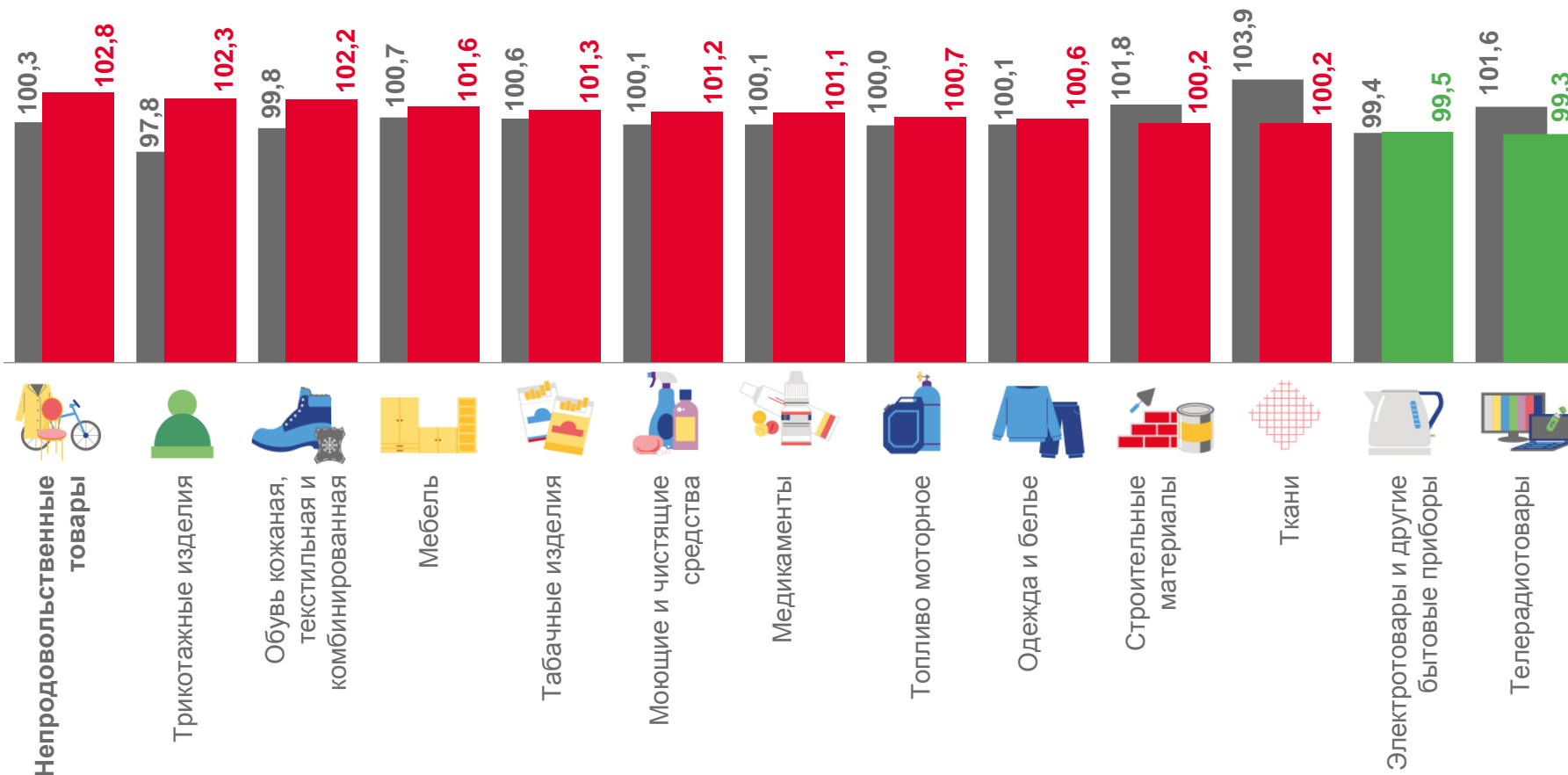
Электротовары и другие бытовые приборы

99,5%



Телерадиотовары

99,3%



■ Сентябрь 2022г. к августу 2022г.

■ Сентябрь 2023г. к августу 2023г.





ИНДЕКСЫ ЦЕН НА ТОПЛИВО МОТОРНОЕ

Сентябрь 2023г. к августу 2023г., %

Индексы цен на топливо моторное



СРЕДНИЕ ЦЕНЫ ▲ 67,44 ₽ ▲ 64,03 ₽ ▲ 50,71 ₽ ▲ 55,16 ₽ ▲ 27,05 ₽



СРЕДНИЕ ЦЕНЫ И ИНДЕКСЫ ЦЕН НА ЖНВЛП*

СЕНТЯБРЬ 2023 ГОДА; РУБЛЕЙ; В % К ПРЕДЫДУЩЕМУ МЕСЯЦУ



Супрастин, 10 таб.

69,14 ₽ ▼ 98,0%



Ксилометазолин
(Галазолин), 10 мл.

38,58 ₽ ▼ 99,9%



Цефтриаксон, 1 г.

46,59 ₽ ▲ 105,9%



Эналаприл, 10 таб.

23,76 ₽ ▲ 104,1%



Азитромицин, 10 таб.

530,53 ₽ ▼ 94,5%



Амоксициллин
с клавулановой
кислотой, 10 таб.

198,89 ₽ ▼ 99,6%



Амлодипин, 10 таб.

37,94 ₽ ▲ 104,6%



Осельтамивир
(Номидес), 10 кап.

744,68 ₽ ▼ 96,5%



Смекта, 10 пак.

99,01 ₽ ▲ 102,3%



Винпоцетин, 10 таб.

25,32 ₽ ▲ 102,4%



Амброксол, 10 таб.

55,41 ₽ ▼ 98,3%



Дроперидол (Но-шпа),
100 таб.

406,18 ₽ ▲ 102,7%



Панкреатин, 10 таб.

39,54 ₽ ▲ 103,4%



Омепразол, 10 кап.

43,40 ₽ ▲ 103,1%



Умифеновир
(Арбидол), 10 таб.

256,68 ₽ ▲ 100,4%



Ибупрофен, 10 таб.

50,92 ₽ ▲ 101,9%



Бисопролол, 10 таб.

80,63 ₽ ▲ 100,1%

* жизненно необходимые и важнейшие лекарственные препараты

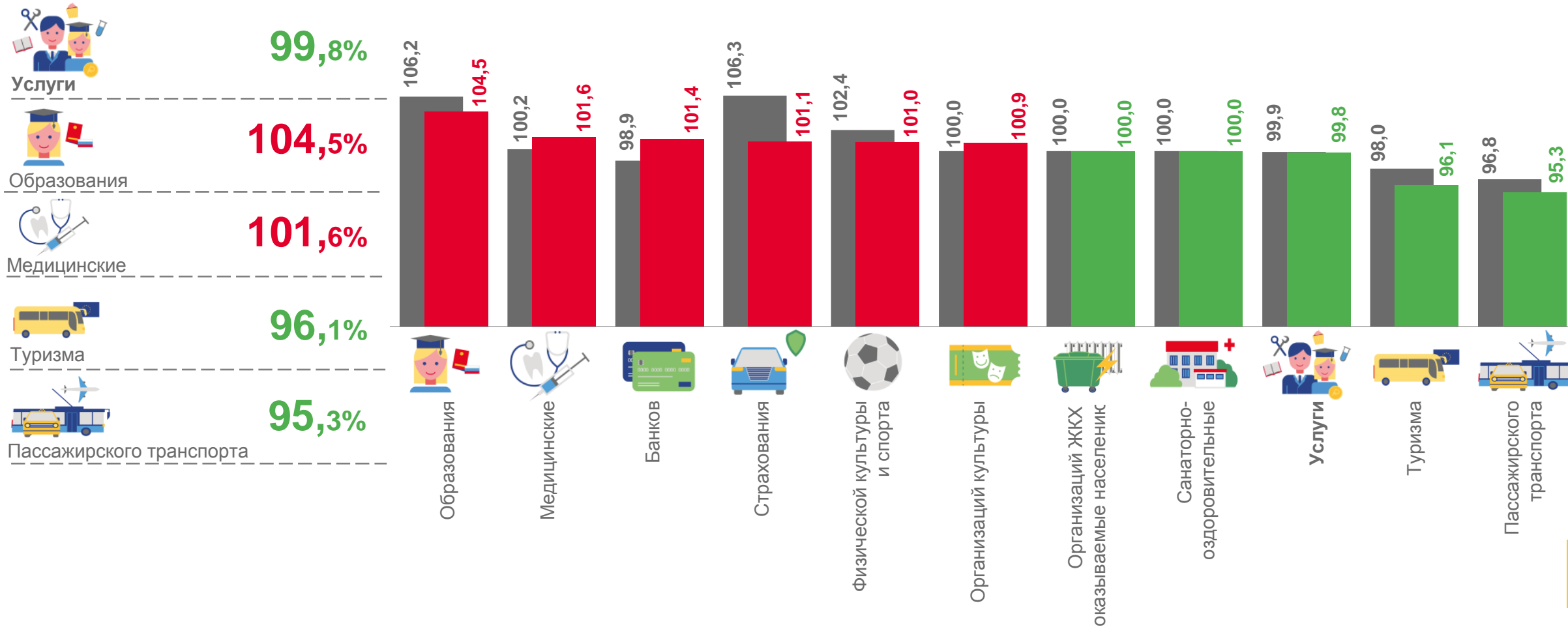




ИНДЕКСЫ ЦЕН И ТАРИФОВ НА УСЛУГИ

Индексы цен на услуги

Сентябрь 2023г. к августу 2023г.



■ Сентябрь 2022г. к августу 2022г.

■ Сентябрь 2023г. к августу 2023г.





СРЕДНИЕ ЦЕНЫ (ТАРИФЫ) НА ЖИЛИЩНЫЕ И КОММУНАЛЬНЫЕ УСЛУГИ

СЕНТЯБРЬ 2023 ГОДА, РУБЛЕЙ



Услуги по организации и выполнению работ по эксплуатации домов ЖК, ЖСК, ТСЖ, м2 общей площади

29,80 ₽



Взносы на капитальный ремонт, м2 общей площади

11,16 ₽



Обращение с твердыми коммунальными отходами, с человека

85,06 ₽



Водоснабжение горячее, м3

176,05 ₽



Водоснабжение холодное, м3

45,89 ₽



Водоотведение, м3

40,98 ₽



Отопление, Гкал

2 018,30 ₽



Газ сетевой, месяц с человека

88,93 ₽



Газ сетевой, м3

6,84 ₽



Газ сжиженный, месяц с человека

367,82 ₽



Газ сжиженный, м3

130,83 ₽



Электроэнергия в квартирах без электроплит, в расчете за 100 кВт.ч

606,00 ₽



Электроэнергия в квартирах с электроплитами, в расчете за 100 кВт.ч

461,00 ₽