



УПРАВЛЕНИЕ ФЕДЕРАЛЬНОЙ СЛУЖБЫ
ГОСУДАРСТВЕННОЙ СТАТИСТИКИ
ПО АРХАНГЕЛЬСКОЙ ОБЛАСТИ
И НЕНЕЦКОМУ АВТОНОМНОМУ ОКРУГУ

Индекс потребительских цен по Архангельской области без Ненецкого автономного округа



октябрь 2023 года



Управление Федеральной службы
государственной статистики по Архангельской
области и Ненецкому автономному округу

Индекс потребительских цен

по Архангельской области без
Ненецкого автономного округа

октябрь 2023 года

- 01 Индексы потребительских цен
к предыдущему месяцу
- 02 Индексы потребительских цен
к декабрю 2022г.
- 03 Индексы цен на продовольственные товары
- 04 Средние цены и индексы цен на основные
продукты питания
- 05 Средние цены и индексы цен на плодоовощную
продукцию
- 06 Индексы цен на непродовольственные товары
- 07 Индексы цен на топливо моторное
- 08 Средние цены и индексы цен на ЖНВЛП
- 09 Индексы цен и тарифов на услуги
- 10 Средние цены (тарифы) на жилищные и
коммунальные услуги





ИНДЕКСЫ ПОТРЕБИТЕЛЬСКИХ ЦЕН

В % К ПРЕДЫДУЩЕМУ МЕСЯЦУ

Индекс потребительских цен

Октябрь 2023г. к сентябрю 2023г.



ИПЦ

101,0%



Продовольственные товары

100,6%



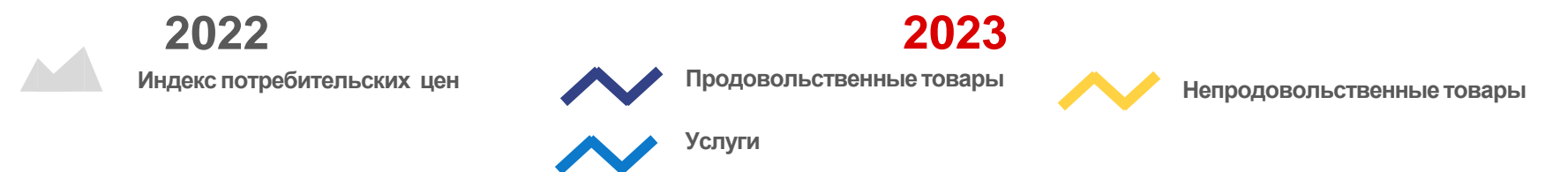
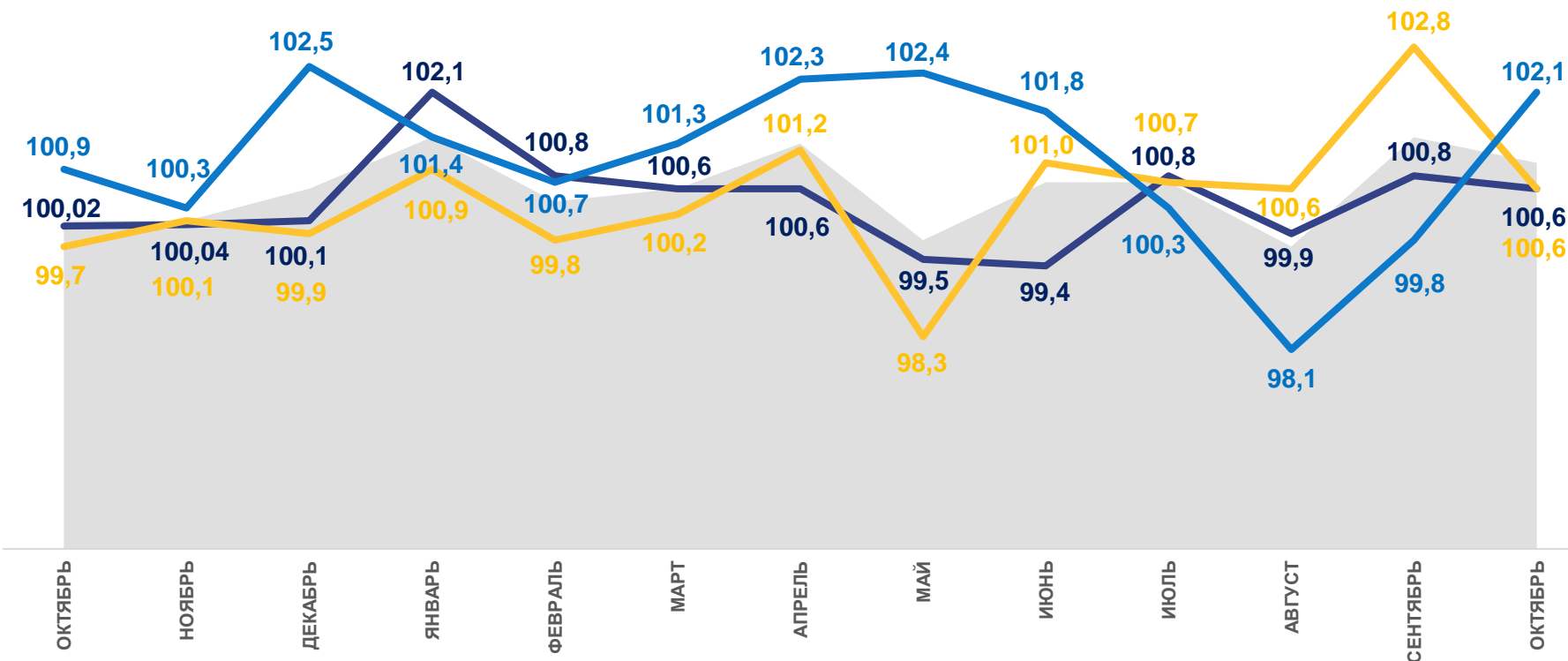
Непродовольственные товары

100,6%



Услуги

102,1%





ИНДЕКСЫ ПОТРЕБИТЕЛЬСКИХ ЦЕН

В % К ДЕКАБРЮ 2022 ГОДА

Индекс потребительских цен

Октябрь 2023г. к декабрю 2022г.



ИПЦ

107,0%



105,2%

Продовольственные товары



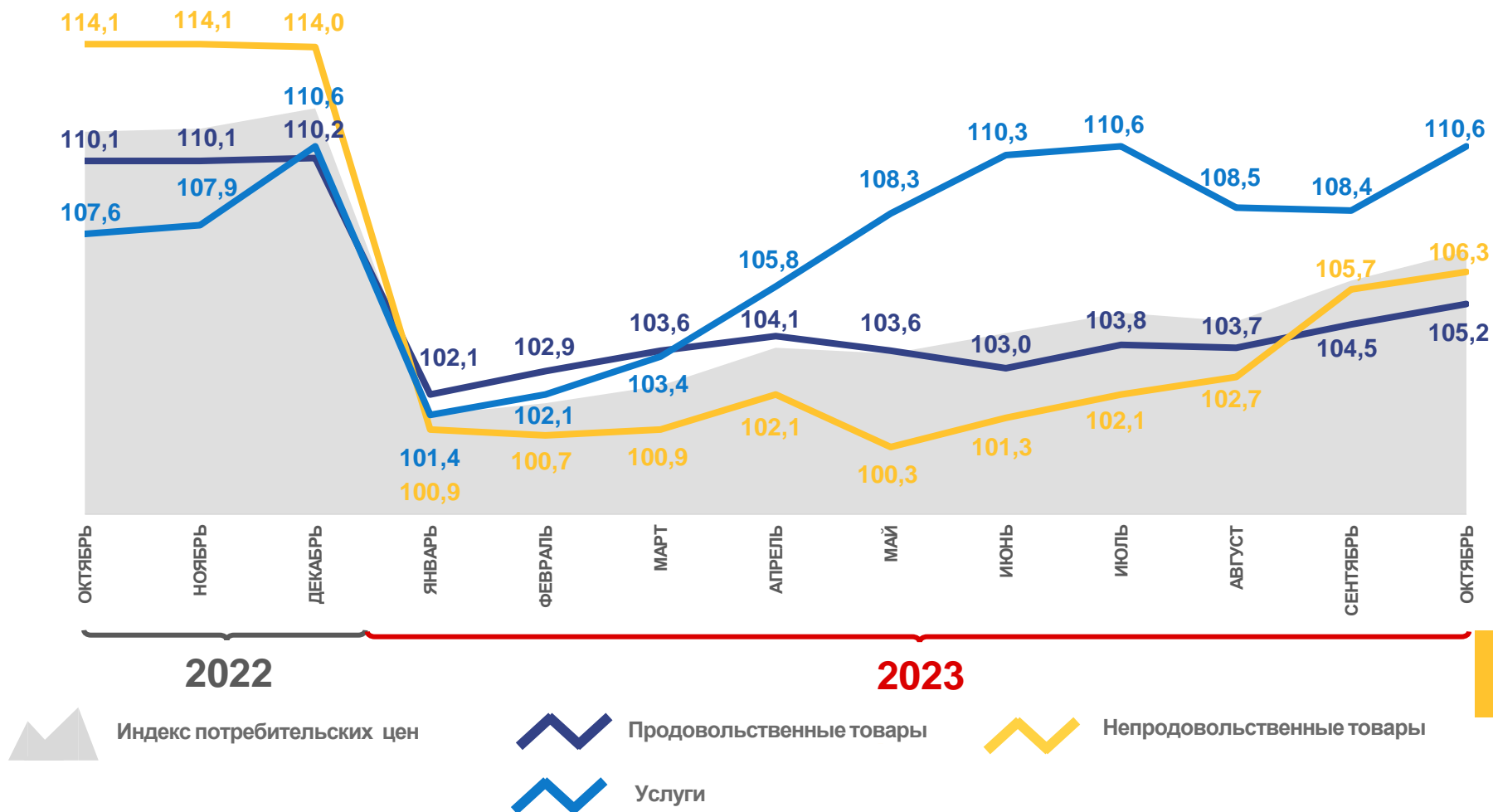
106,3%

Непродовольственные товары



110,6%

Услуги

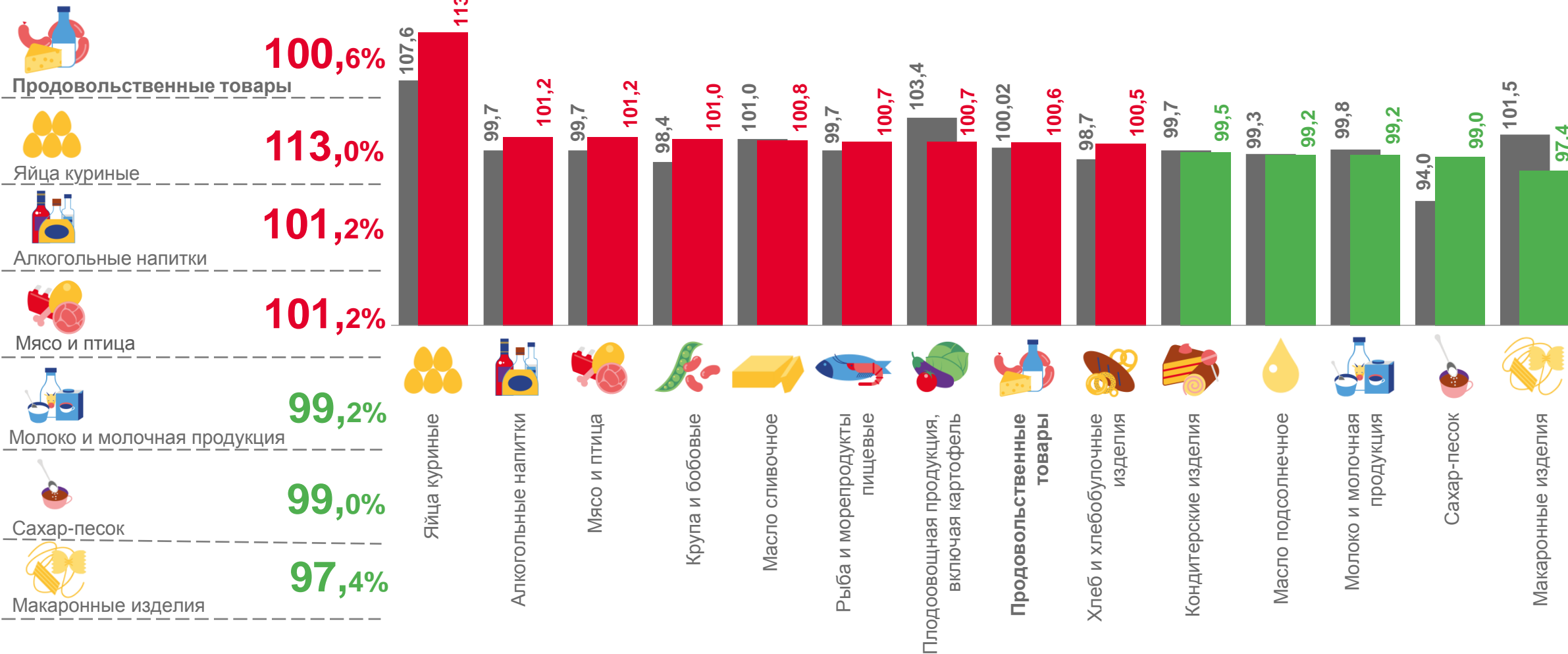




ИНДЕКСЫ ЦЕН НА ОТДЕЛЬНЫЕ ГРУППЫ И ВИДЫ ПРОДОВОЛЬСТВЕННЫХ ТОВАРОВ

Индексы цен на продовольственные товары

Октябрь 2023г. к сентябрю 2023г.



■ Октябрь 2022г. к сентябрю 2022г.

■ Октябрь 2023г. к сентябрю 2023г.





СРЕДНИЕ ЦЕНЫ И ИНДЕКСЫ ЦЕН НА ОСНОВНЫЕ ПРОДУКТЫ ПИТАНИЯ

ОКТАБРЬ 2023 ГОДА; РУБЛЕЙ; В % К ПРЕДЫДУЩЕМУ МЕСЯЦУ



Говядина (кроме
бескостного мяса), кг

615,96 ₽ ▲ 100,5%



Свинина (кроме
бескостного мяса), кг

387,75 ₽ ▲ 101,4%



Куры охлажденные и
мороженые, кг

246,46 ₽ ▲ 100,9%



Рыба мороженая
неразделанная, кг

185,84 ₽ ▼ 99,1%



Масло сливочное, кг

984,73 ₽ ▲ 100,8%



Масло подсолнечное, л

132,54 ₽ ▼ 99,2%



Молоко пастеризованное
2,5-3,2% жирности, л

83,54 ₽ ▼ 98,6%



Яйца куриные, 10 шт.

110,52 ₽ ▲ 113,0%



Сахар-песок, кг

76,27 ₽ ▼ 99,0%



Мука пшеничная, кг

59,03 ₽ ▼ 99,7%



Хлеб из ржаной муки и
из смеси муки ржаной
и пшеничной, кг

102,48 ₽ ▲ 101,7%



СРЕДНИЕ ЦЕНЫ И ИНДЕКСЫ ЦЕН НА ПЛОДООВОЩНУЮ ПРОДУКЦИЮ

ОКТАБРЬ 2023 ГОДА; РУБЛЕЙ; В % К ПРЕДЫДУЩЕМУ МЕСЯЦУ



Помидоры свежие, кг

194,23 ₽ ▲ 132,8%



Чеснок, кг

344,59 ₽ ▲ 109,4%



Капуста белокочанная свежая, кг

35,92 ₽ ▼ 99,4%



Апельсины, кг

208,82 ₽ ▲ 101,8%



Сухофрукты, кг

860,01 ₽ ▲ 106,8%



Картофель, кг

29,09 ₽ ▼ 81,1%



Бананы, кг

143,39 ₽ ▼ 97,1%



Зелень свежая, кг

862,33 ₽ ▲ 107,1%



Виноград, кг

261,41 ₽ ▲ 105,6%



Лимоны, кг

196,07 ₽ ▼ 97,2%



Орехи, кг

1 160,54 ₽ ▼ 97,4%



Свёкла столовая, кг

34,68 ₽ ▼ 96,5%



Груши, кг

286,52 ₽ ▼ 99,5%



Лук репчатый, кг

38,08 ₽ ▲ 101,4%



Морковь, кг

41,01 ₽ ▼ 93,4%



Огурцы свежие, кг

104,77 ₽ ▼ 80,0%



Яблоки, кг

128,53 ₽ ▼ 94,3%





ИНДЕКСЫ ЦЕН НА ОТДЕЛЬНЫЕ ГРУППЫ НЕПРОДОВОЛЬСТВЕННЫХ ТОВАРОВ

Индексы цен на непродовольственные товары

Октябрь 2023г. к сентябрю 2023г.



100,6%

Непродовольственные товары



Мебель

102,0%



Строительные материалы

100,9%



Медикаменты

100,7%



Топливо моторное

99,6%



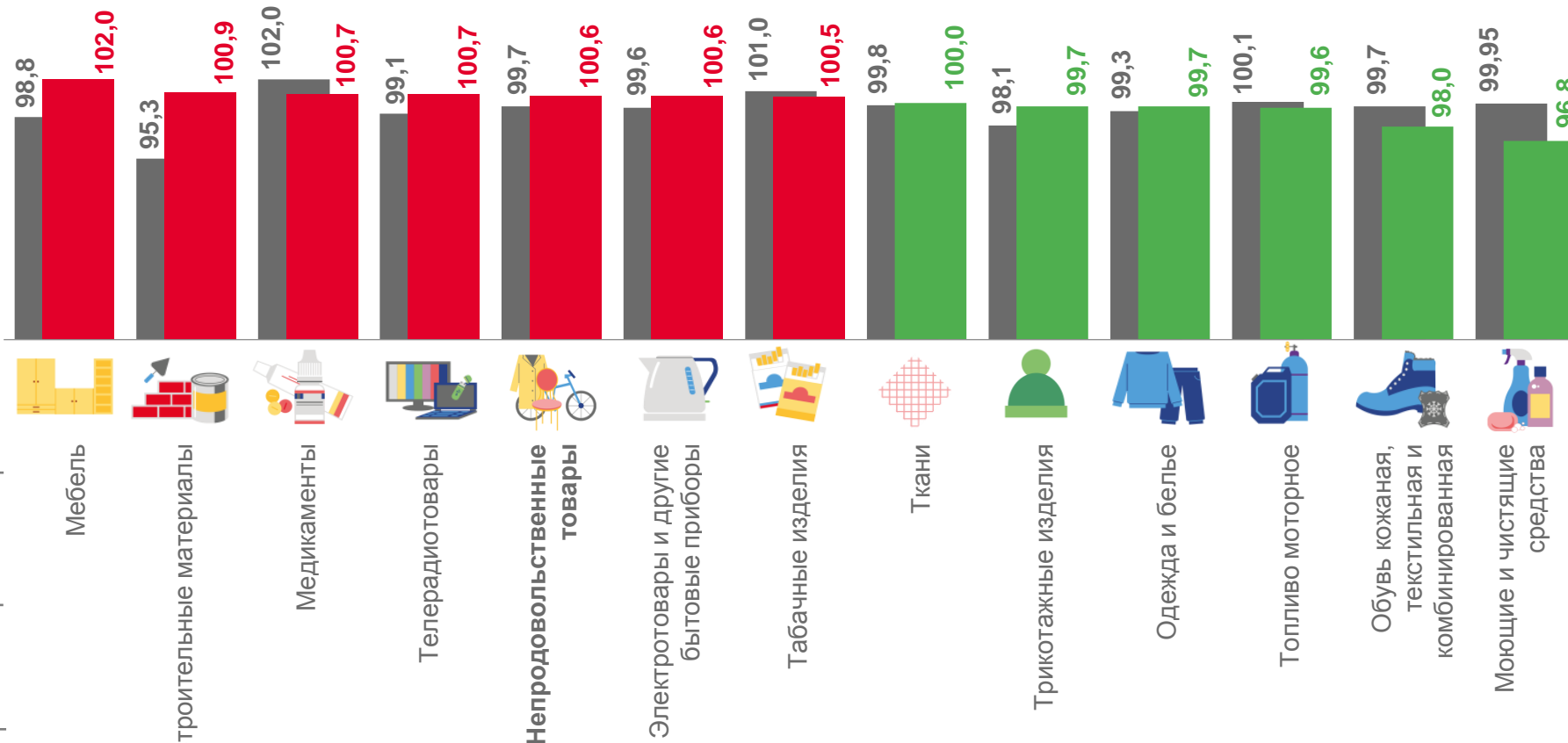
Обувь кожаная, текстильная и комбинированная

98,0%



Моющие и чистящие средства

96,8%



■ Октябрь 2022г. к сентябрю 2022г.

■ Октябрь 2023г. к сентябрю 2023г.

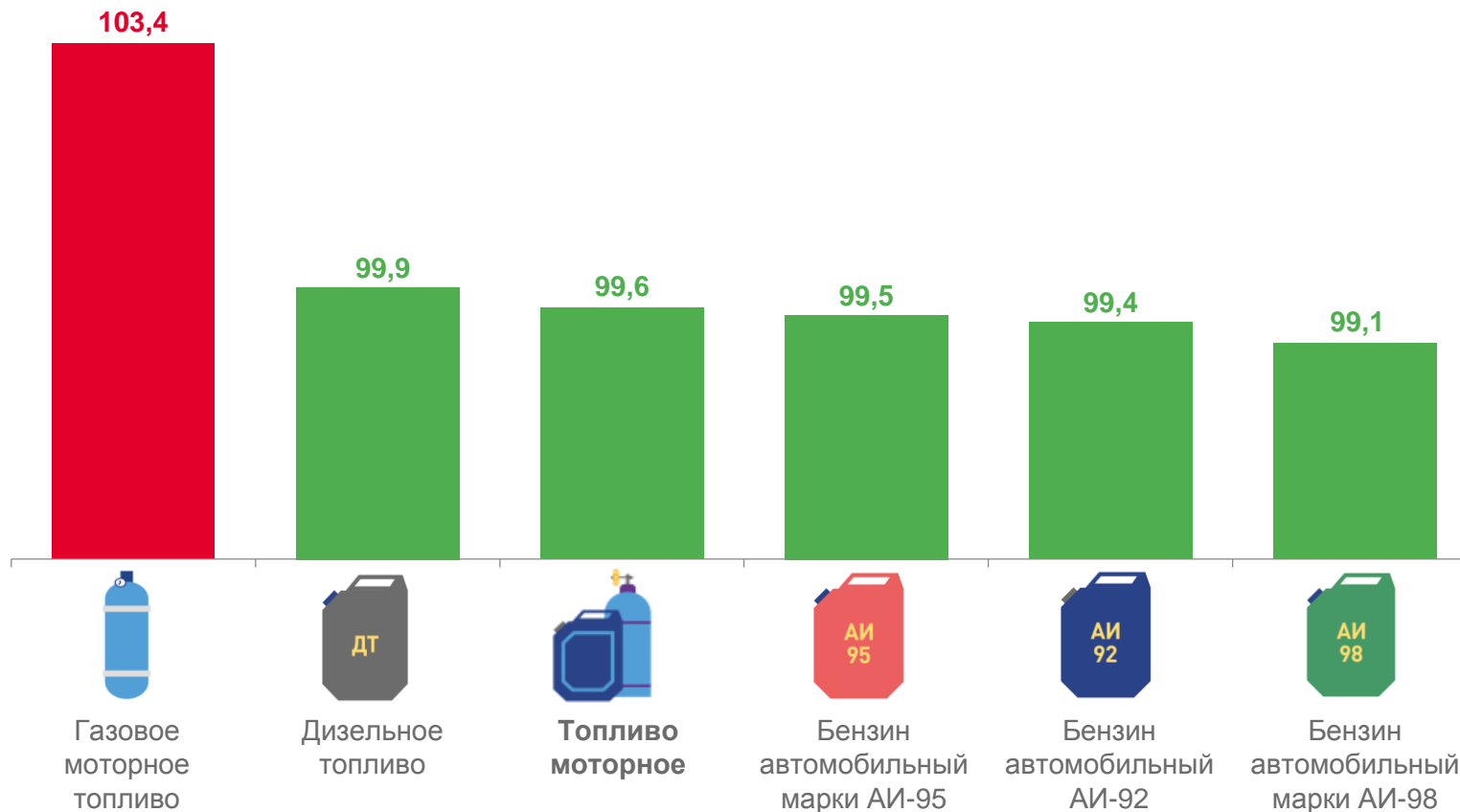




ИНДЕКСЫ ЦЕН НА ТОПЛИВО МОТОРНОЕ

Октябрь 2023г. к сентябрю 2023г., %

Индексы цен на топливо моторное




СРЕДНИЕ ЦЕНЫ ▲ 27,96 Р ▼ 63,97 Р ▼ 54,87 Р ▼ 50,38 Р ▼ 66,86 Р





СРЕДНИЕ ЦЕНЫ И ИНДЕКСЫ ЦЕН НА ЖНВЛП*

ОКТАБРЬ 2023 ГОДА; РУБЛЕЙ; В % К ПРЕДЫДУЩЕМУ МЕСЯЦУ



Супрастин, 10 таб.

70,27 ₽ ▲ 101,7%



Ксилометазолин
(Галазолин), 10 мл.

38,92 ₽ ▲ 101,3%



Цефтриаксон, 1 г.

46,91 ₽ ▲ 100,7%



Эналаприл, 10 таб.

23,58 ₽ ▼ 99,3%



Азитромицин, 10 таб.

507,69 ₽ ▼ 96,8%



Амоксициллин
с клавулановой
кислотой, 10 таб.

226,79 ₽ ▲ 100,02%



Амлодипин, 10 таб.

38,35 ₽ ▲ 100,6%



Осельтамивир
(Номидес), 10 кап.

714,07 ₽ ▼ 94,6%



Смекта, 10 пак.

96,74 ₽ ▼ 99,5%



Винпоцетин, 10 таб.

25,56 ₽ ▲ 100,9%



Амброксол, 10 таб.

55,72 ₽ ▲ 100,3%



Дроперидол (Но-шпа),
100 таб.

415,88 ₽ ▲ 102,1%



Панкреатин, 10 таб.

40,62 ₽ ▲ 102,3%



Омепразол, 10 кап.

41,84 ₽ ▼ 96,2%



Умифеновир
(Арбидол), 10 таб.

250,17 ₽ ▼ 97,0%



Ибупрофен, 10 таб.

65,98 ₽ ▲ 103,2%



Бисопролол, 10 таб.

77,14 ₽ ▼ 95,5%

* жизненно необходимые и важнейшие лекарственные препараты

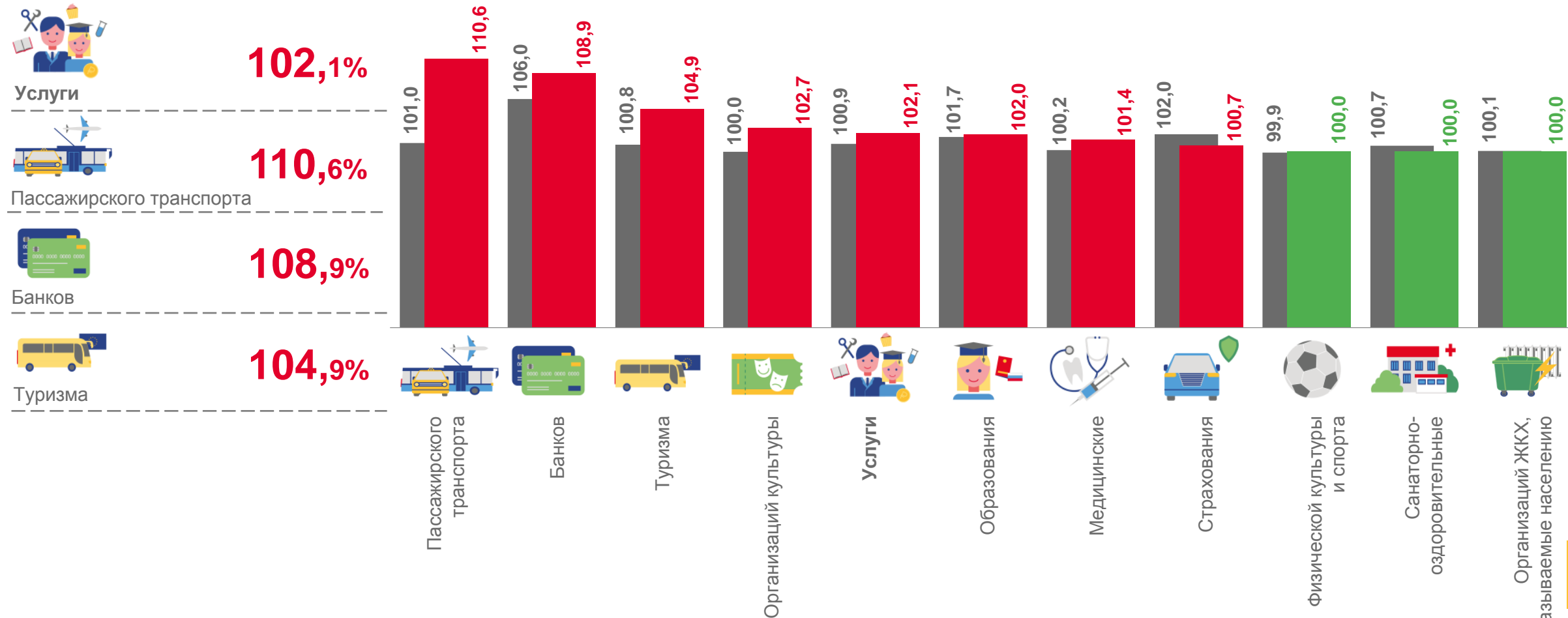




ИНДЕКСЫ ЦЕН И ТАРИФОВ НА УСЛУГИ

Индексы цен на услуги

Октябрь 2023г. к сентябрю 2023г.



■ Октябрь 2022г. к сентябрю 2022г.

■ Октябрь 2023г. к сентябрю 2023г.





СРЕДНИЕ ЦЕНЫ (ТАРИФЫ) НА ЖИЛИЩНЫЕ И КОММУНАЛЬНЫЕ УСЛУГИ

ОКТАБРЬ 2023 ГОДА, РУБЛЕЙ



Услуги по организации и выполнению работ по эксплуатации домов ЖК, ЖСК, ТСЖ, м2 общей площади

29,80 ₽



Взносы на капитальный ремонт, м2 общей площади

11,16 ₽



Обращение с твердыми коммунальными отходами, с человека

85,06 ₽



Водоснабжение горячее, м3

176,05 ₽



Водоснабжение холодное, м3

45,89 ₽



Водоотведение, м3

40,98 ₽



Отопление, Гкал

2 018,30 ₽



Газ сетевой, месяц с человека

88,93 ₽



Газ сетевой, м3

6,84 ₽



Газ сжиженный, месяц с человека

367,82 ₽



Газ сжиженный, м3

130,83 ₽



Электроэнергия в квартирах без электроплит, в расчете за 100 кВт.ч

606,00 ₽



Электроэнергия в квартирах с электроплитами, в расчете за 100 кВт.ч

461,00 ₽