



УПРАВЛЕНИЕ ФЕДЕРАЛЬНОЙ СЛУЖБЫ  
ГОСУДАРСТВЕННОЙ СТАТИСТИКИ  
ПО АРХАНГЕЛЬСКОЙ ОБЛАСТИ  
И НЕНЕЦКОМУ АВТОНОМНОМУ ОКРУГУ

# Индекс потребительских цен по Архангельской области без Ненецкого автономного округа



ноябрь 2023 года



Управление Федеральной службы  
государственной статистики по Архангельской  
области и Ненецкому автономному округу

# Индекс потребительских цен

по Архангельской области без  
Ненецкого автономного округа

ноябрь 2023 года

- 01 Индексы потребительских цен  
к предыдущему месяцу
- 02 Индексы потребительских цен  
к декабрю 2022г.
- 03 Индексы цен на продовольственные товары
- 04 Средние цены и индексы цен на основные  
продукты питания
- 05 Средние цены и индексы цен на плодоовощную  
продукцию
- 06 Индексы цен на непродовольственные товары
- 07 Индексы цен на топливо моторное
- 08 Средние цены и индексы цен на ЖНВЛП
- 09 Индексы цен и тарифов на услуги
- 10 Средние цены (тарифы) на жилищные и  
коммунальные услуги





# ИНДЕКСЫ ПОТРЕБИТЕЛЬСКИХ ЦЕН

В % К ПРЕДЫДУЩЕМУ МЕСЯЦУ

## Индекс потребительских цен

Ноябрь 2023г. к октябрю 2023г.



ИПЦ

100,6%



Продовольственные товары

101,4%



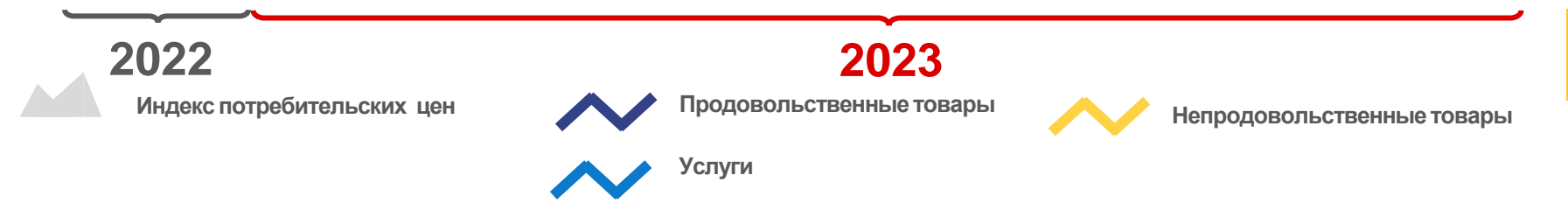
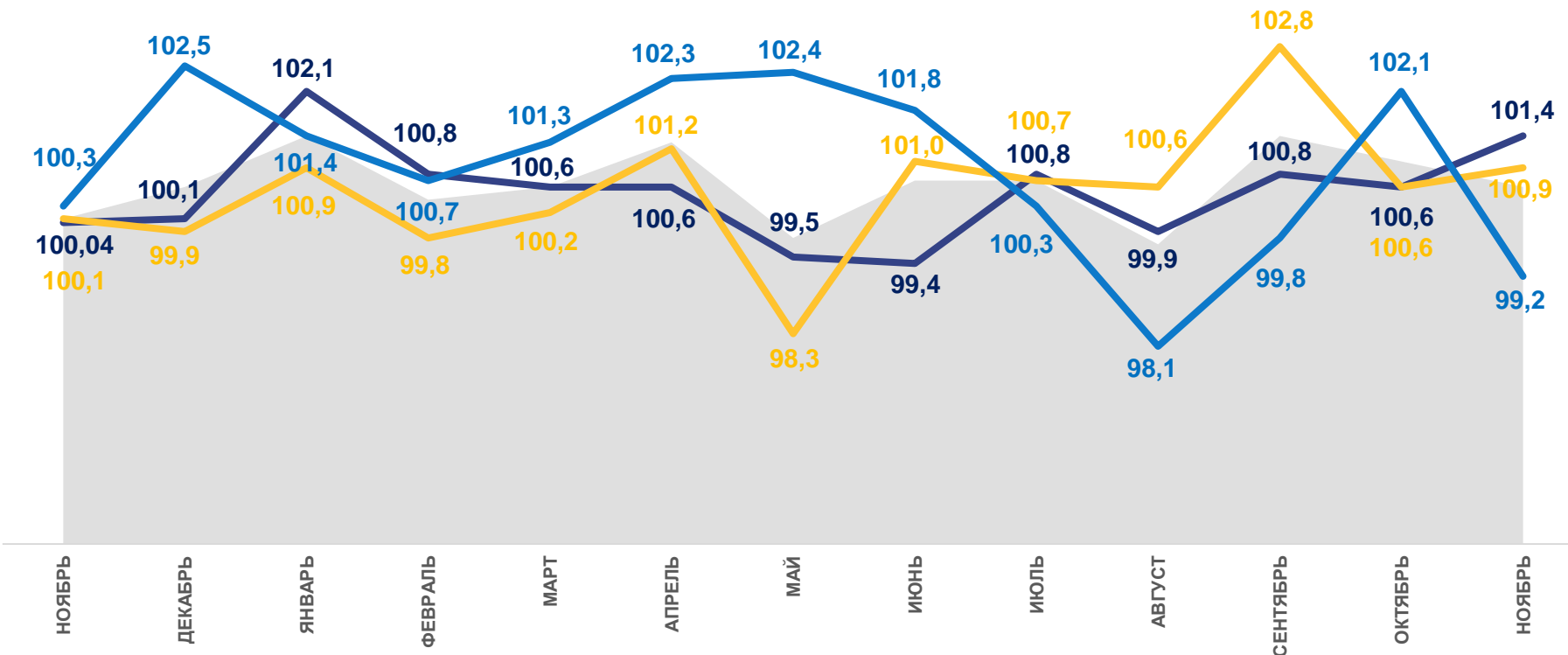
Непродовольственные товары

100,9%



Услуги

99,2%





# ИНДЕКСЫ ПОТРЕБИТЕЛЬСКИХ ЦЕН

В % К ДЕКАБРЮ 2022 ГОДА

## Индекс потребительских цен

Ноябрь 2023г. к декабрю 2022г.



ИПЦ

**107,7%**



**106,7%**

Продовольственные товары



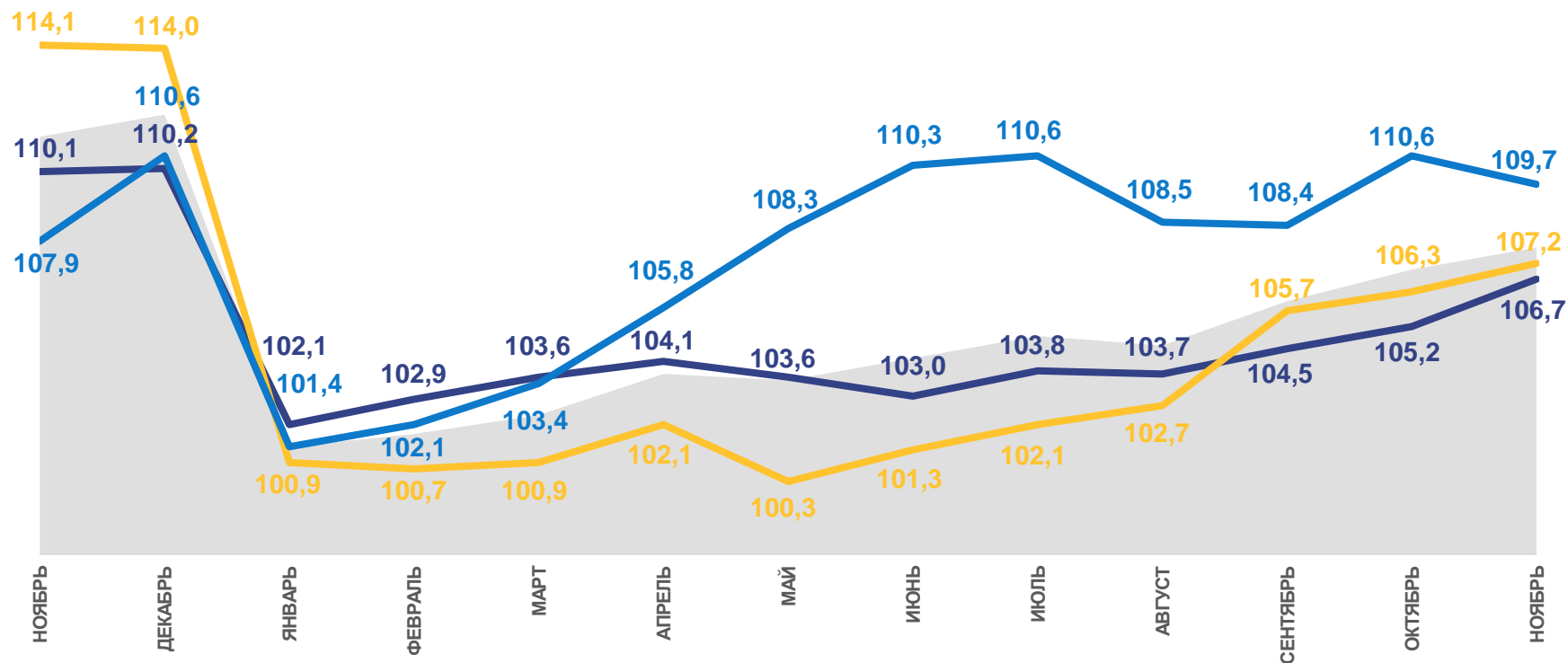
**107,2%**

Непродовольственные товары



**109,7%**

Услуги



2022

2023



Индекс потребительских цен



Продовольственные товары



Услуги



Непродовольственные товары

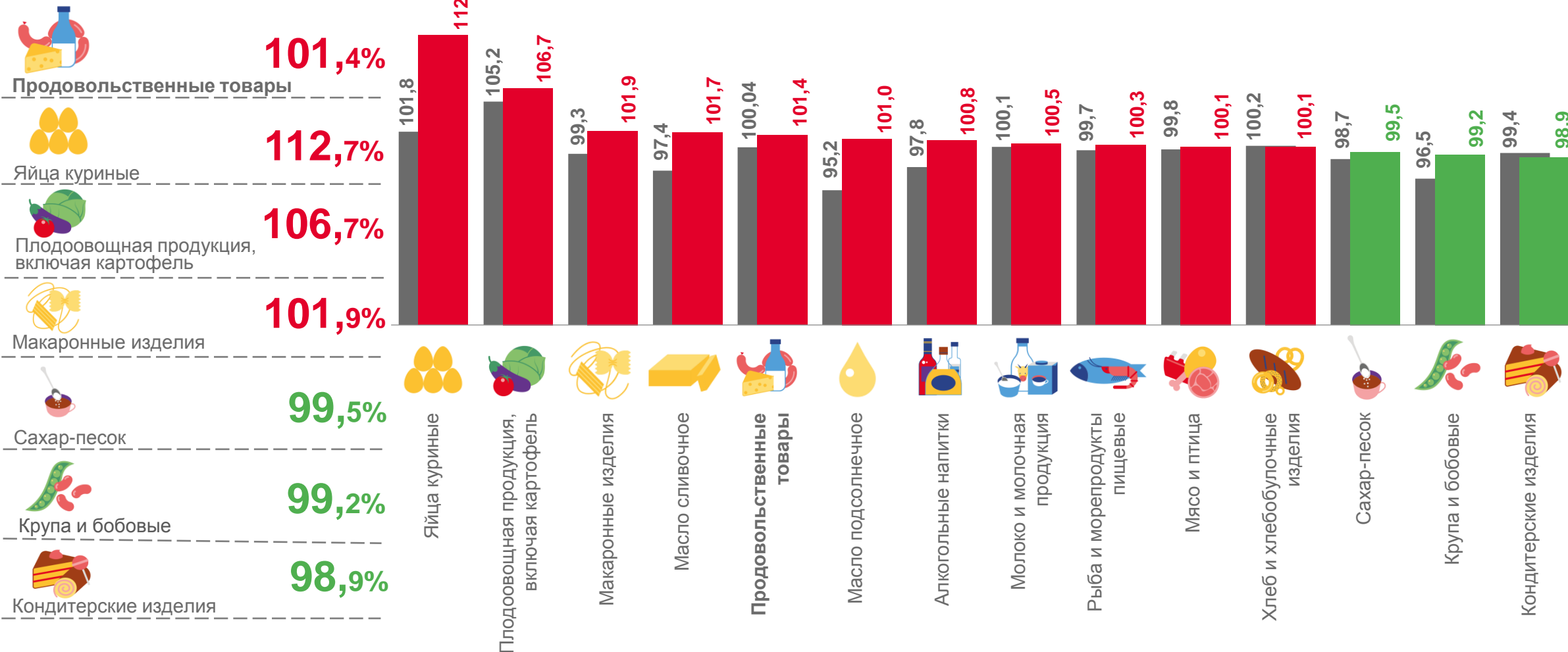




# ИНДЕКСЫ ЦЕН НА ОТДЕЛЬНЫЕ ГРУППЫ И ВИДЫ ПРОДОВОЛЬСТВЕННЫХ ТОВАРОВ

## Индексы цен на продовольственные товары

Ноябрь 2023г. к октябрю 2023г.



■ Ноябрь 2022г. к октябрю 2022г.

■ Ноябрь 2023г. к октябрю 2023г.





# СРЕДНИЕ ЦЕНЫ И ИНДЕКСЫ ЦЕН НА ОСНОВНЫЕ ПРОДУКТЫ ПИТАНИЯ

НОЯБРЬ 2023 ГОДА; РУБЛЕЙ; В % К ПРЕДЫДУЩЕМУ МЕСЯЦУ



Говядина (кроме  
бескостного мяса), кг

623,42 ₽ ▲102,3%



Масло сливочное, кг

1001,34 ₽ ▲101,7%



Сахар-песок, кг

75,92 ₽ ▼ 99,5%



Свинина (кроме  
бескостного мяса), кг

381,62 ₽ ▼ 98,4%



Масло подсолнечное, л

133,89 ₽ ▲101,0%



Мука пшеничная, кг

58,74 ₽ ▼ 99,4%



Куры охлажденные и  
мороженые, кг

249,74 ₽ ▲101,5%



Молоко пастеризованное  
2,5-3,2% жирности, л

82,62 ₽ ▼ 98,9%



Хлеб из ржаной муки и  
из смеси муки ржаной  
и пшеничной, кг

102,79 ₽ ▼ 99,0%



Рыба мороженая  
неразделанная, кг

200,58 ₽ ▲101,6%



Яйца куриные, 10 шт.

124,58 ₽ ▲112,7%



# СРЕДНИЕ ЦЕНЫ И ИНДЕКСЫ ЦЕН НА ПЛОДООВОЩНУЮ ПРОДУКЦИЮ

НОЯБРЬ 2023 ГОДА; РУБЛЕЙ; В % К ПРЕДЫДУЩЕМУ МЕСЯЦУ



Помидоры свежие, кг

227,62 ₽ ▲ 113,9%



Чеснок, кг

367,69 ₽ ▲ 106,6%



Капуста белокочанная свежая, кг

36,32 ₽ ▼ 99,8%



Апельсины, кг

186,00 ₽ ▼ 89,0%



Сухофрукты, кг

857,79 ₽ ▲ 100,2%



Картофель, кг

29,91 ₽ ▲ 102,9%



Бананы, кг

147,41 ₽ ▲ 102,8%



Зелень свежая, кг

874,30 ₽ ▲ 101,5%



Виноград, кг

295,36 ₽ ▲ 112,8%



Лимоны, кг

194,51 ₽ ▼ 99,1%



Орехи, кг

1 154,40 ₽ ▼ 99,5%



Свёкла столовая, кг

37,86 ₽ ▲ 108,6%



Груши, кг

295,33 ₽ ▲ 103,2%



Лук репчатый, кг

41,53 ₽ ▲ 109,1%



Морковь, кг

45,59 ₽ ▲ 111,3%



Огурцы свежие, кг

155,30 ₽ ▲ 143,7%



Яблоки, кг

134,93 ₽ ▲ 101,4%





# ИНДЕКСЫ ЦЕН НА ОТДЕЛЬНЫЕ ГРУППЫ НЕПРОДОВОЛЬСТВЕННЫХ ТОВАРОВ

Индексы цен на непродовольственные товары

Ноябрь 2023г. к октябрю 2023г.



**100,9%**

Непродовольственные товары



**101,6%**

Моющие и чистящие средства



**101,1%**

Мебель



**101,1%**

Трикотажные изделия



**99,7%**

Медикаменты



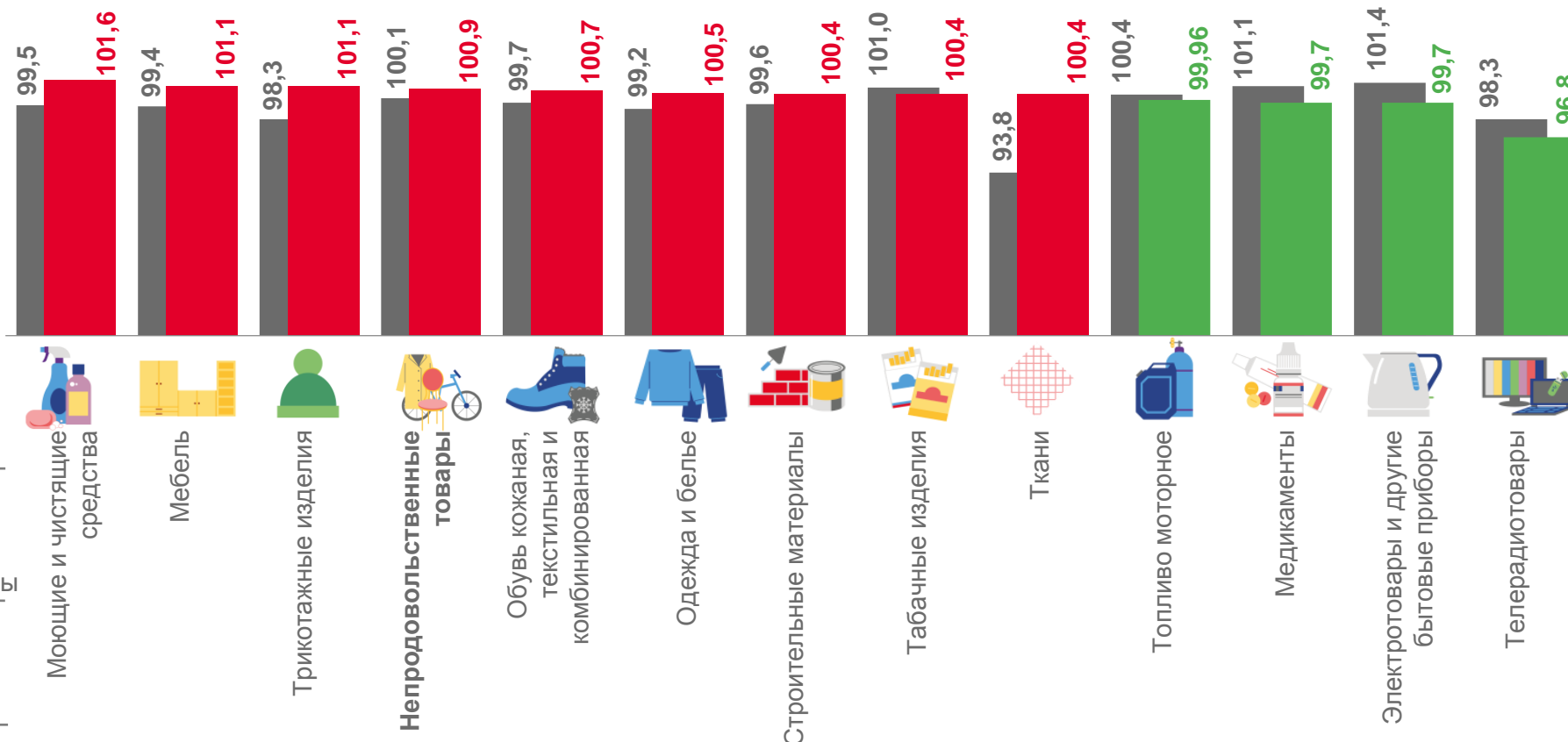
**99,7%**

Электротовары и другие бытовые приборы



**96,8%**

Телерадиотовары



■ Ноябрь 2022г. к октябрю 2022г.

■ Ноябрь 2023г. к октябрю 2023г.



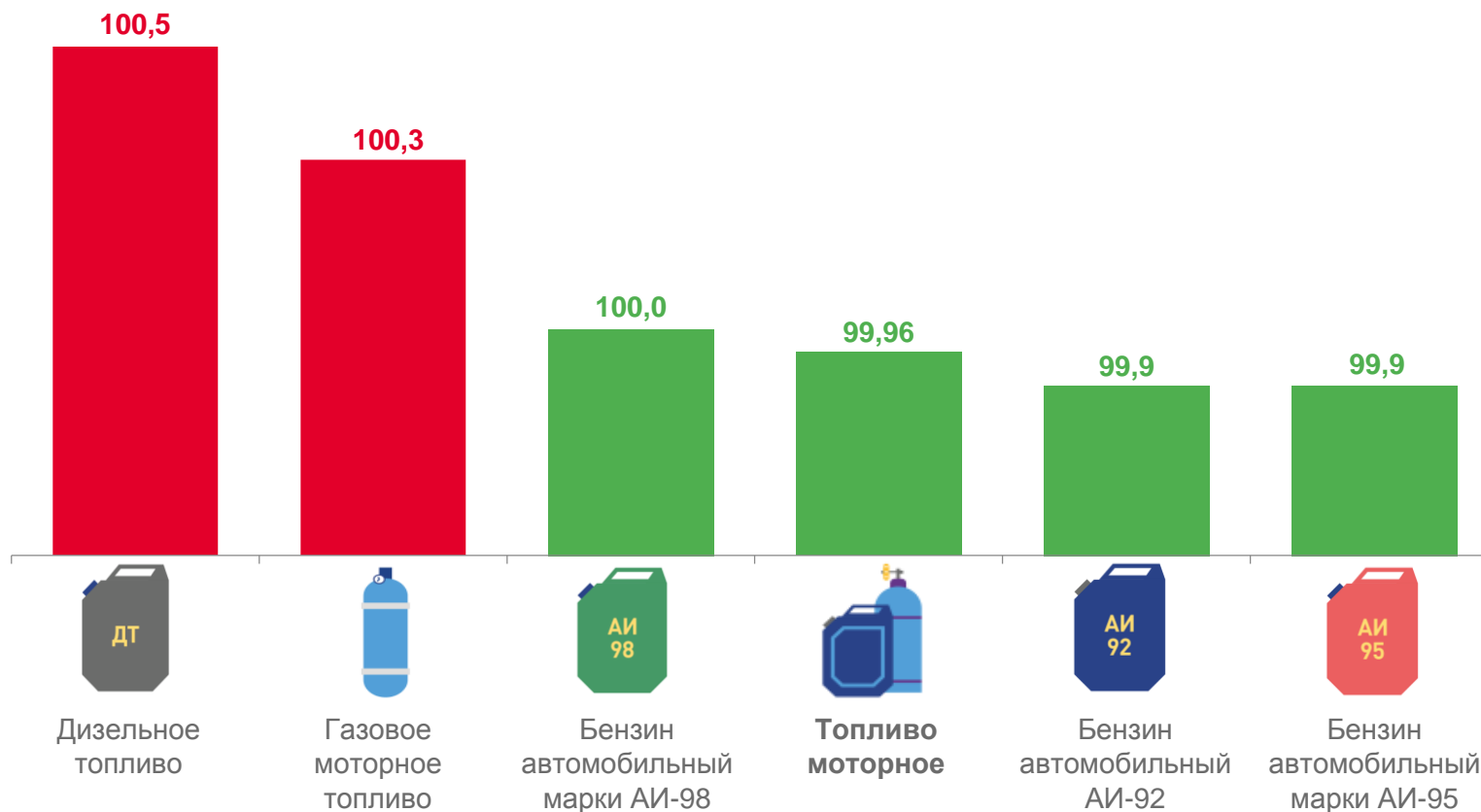




# ИНДЕКСЫ ЦЕН НА ТОПЛИВО МОТОРНОЕ

Ноябрь 2023г. к октябрю 2023г., %

## Индексы цен на топливо моторное




СРЕДНИЕ ЦЕНЫ ▲ 64,30 Р ▲ 28,04 Р ▼ 66,86 Р ▼ 50,33 Р ▼ 54,82 Р





# СРЕДНИЕ ЦЕНЫ И ИНДЕКСЫ ЦЕН НА ЖНВЛП\*

НОЯБРЬ 2023 ГОДА; РУБЛЕЙ; В % К ПРЕДЫДУЩЕМУ МЕСЯЦУ



Супрастин, 10 таб.

71,94 ₽ ▲ 102,4%



Ксилометазолин  
(Галазолин), 10 мл.

40,24 ₽ ▼ 98,4%



Цефтриаксон, 1 г.

43,20 ₽ ▼ 92,1%



Эналаприл, 10 таб.

23,34 ₽ ▼ 99,0%



Азитромицин, 10 таб.

482,53 ₽ ▼ 94,9%



Амоксициллин  
с клавулановой  
кислотой, 10 таб.

226,65 ₽ ▲ 100,1%



Амлодипин, 10 таб.

39,11 ₽ ▼ 99,3%



Осельтамивир  
(Номидес), 10 кап.

715,26 ₽ ▲ 100,1%



Смекта, 10 пак.

94,48 ₽ ▼ 97,6%



Винпоцетин, 10 таб.

25,39 ₽ ▼ 99,3%



Амброксол, 10 таб.

56,93 ₽ ▲ 101,2%



Дроперидол (Но-шпа),  
100 таб. 424,02 ₽ ▲ 101,9%



Панкреатин, 10 таб.

40,88 ₽ ▲ 102,5%



Омепразол, 10 кап.

41,52 ₽ ▼ 99,3%



Умифеновир  
(Арбидол), 10 таб.

244,12 ₽ ▼ 97,6%



Ибупрофен, 10 таб.

64,29 ₽ ▼ 97,1%



Бисопролол, 10 таб.

79,01 ₽ ▲ 102,9%

\* жизненно необходимые и важнейшие лекарственные препараты



# ИНДЕКСЫ ЦЕН И ТАРИФОВ НА УСЛУГИ

## Индексы цен на услуги

Ноябрь 2023г. к октябрю 2023г.



Услуги

99,2%



Банков

105,3%



Физической культуры и спорта

103,3%



Медицинские

101,2%



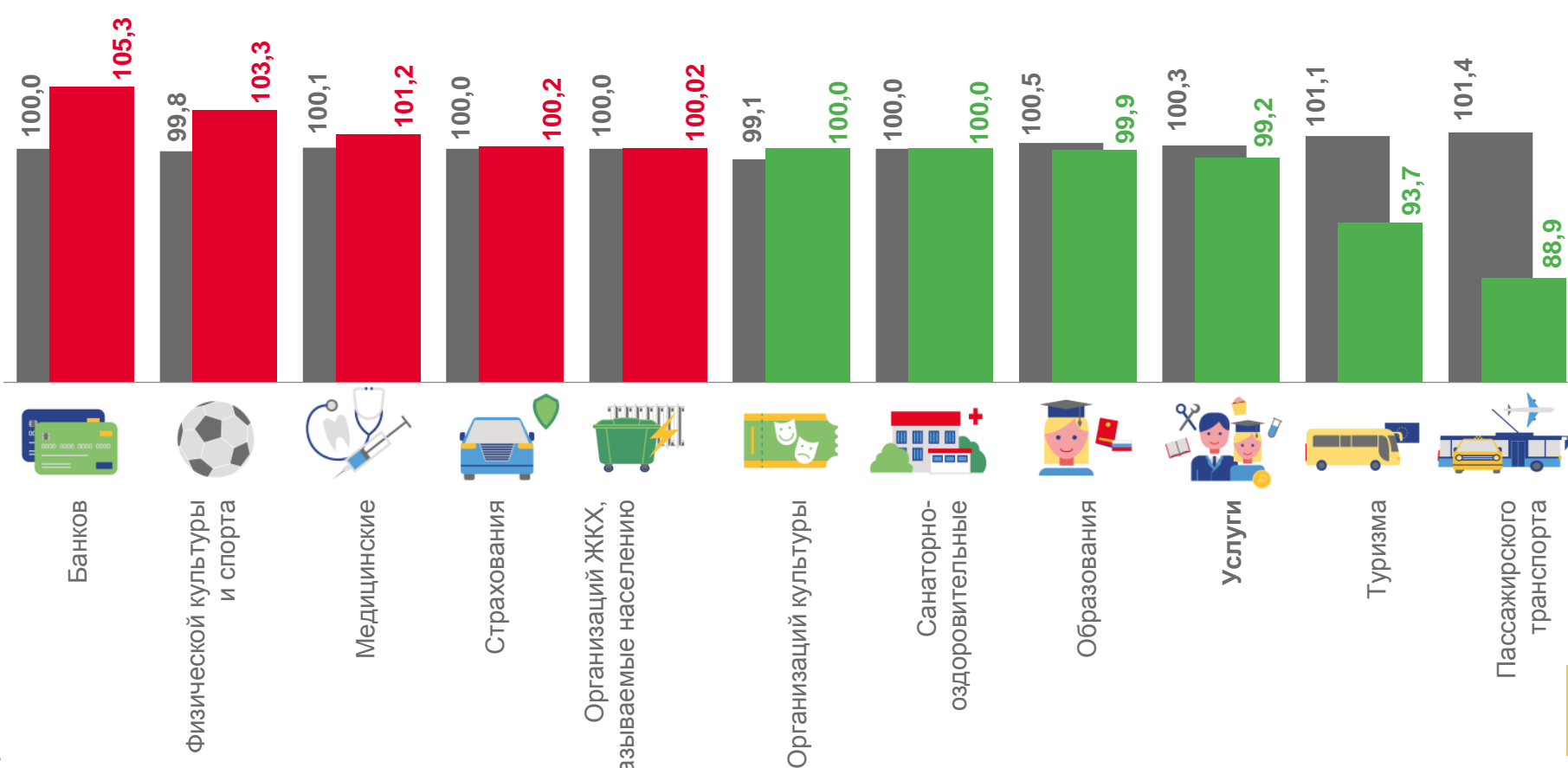
Туризма

93,7%



Пассажирского транспорта

88,9%



■ Ноябрь 2022г. к октябрю 2022г.

■ Ноябрь 2023г. к октябрю 2023г.





# СРЕДНИЕ ЦЕНЫ (ТАРИФЫ) НА ЖИЛИЩНЫЕ И КОММУНАЛЬНЫЕ УСЛУГИ

НОЯБРЬ 2023 ГОДА, РУБЛЕЙ



Услуги по организации и выполнению работ по эксплуатации домов ЖК, ЖСК, ТСЖ, м2 общей площади

**29,80** ₽



Взносы на капитальный ремонт, м2 общей площади

**11,16** ₽



Обращение с твердыми коммунальными отходами, с человека

**85,06** ₽



Водоснабжение горячее, м3

**176,05** ₽



Водоснабжение холодное, м3

**45,89** ₽



Водоотведение, м3

**40,98** ₽



Отопление, Гкал

**2 018,30** ₽



Газ сетевой, месяц с человека

**88,93** ₽



Газ сетевой, м3

**6,84** ₽



Газ сжиженный, месяц с человека

**367,82** ₽



Газ сжиженный, м3

**130,83** ₽



Электроэнергия в квартирах без электроплит, в расчете за 100 кВт.ч

**606,00** ₽



Электроэнергия в квартирах с электроплитами, в расчете за 100 кВт.ч

**461,00** ₽