



УПРАВЛЕНИЕ ФЕДЕРАЛЬНОЙ СЛУЖБЫ
ГОСУДАРСТВЕННОЙ СТАТИСТИКИ
ПО АРХАНГЕЛЬСКОЙ ОБЛАСТИ
И НЕНЕЦКОМУ АВТОНОМНОМУ ОКРУГУ

ИНДЕКС ПОТРЕБИТЕЛЬСКИХ ЦЕН

декабрь 2023 года

31.01.2024

Архангельская область без Ненецкого автономного округа

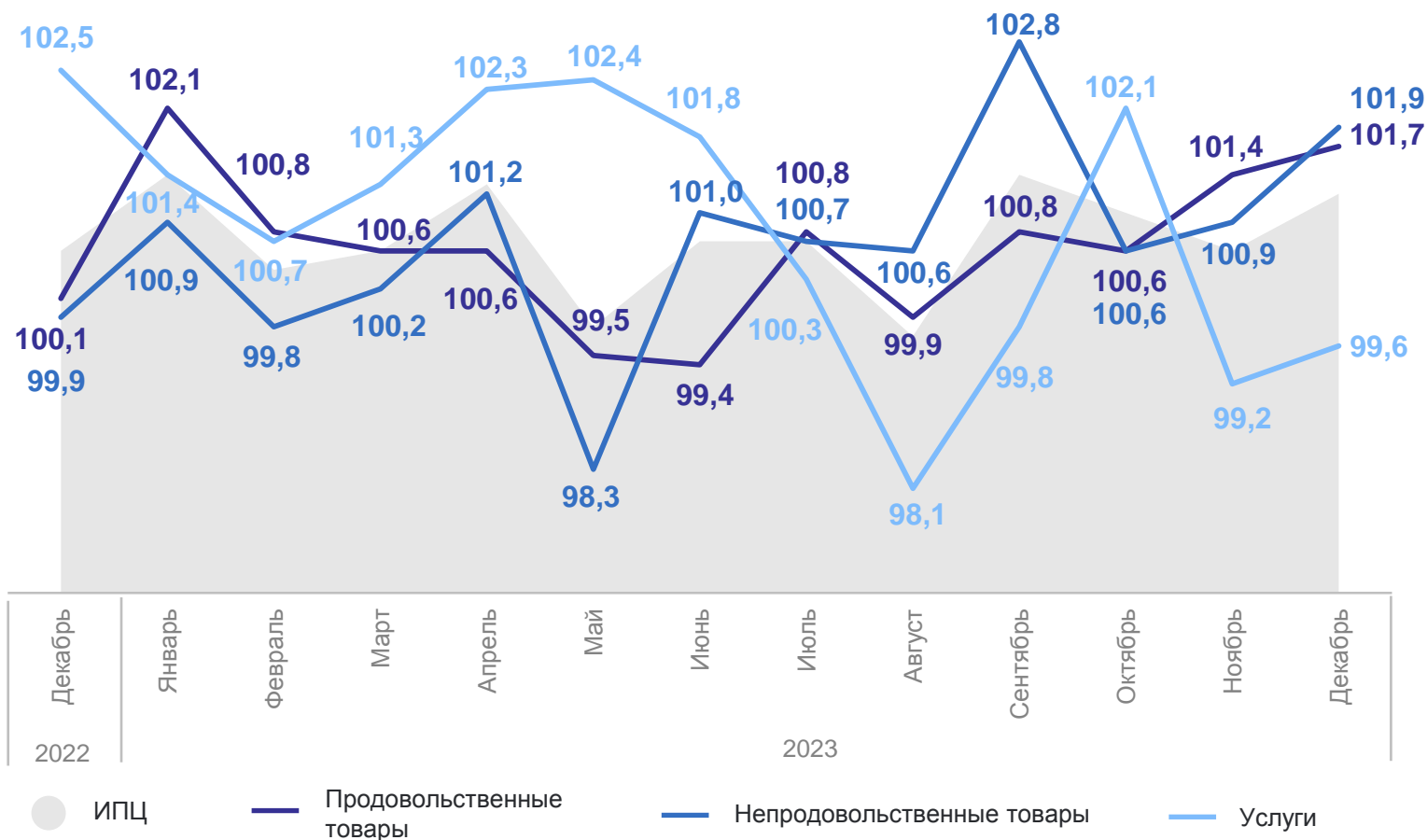
СОДЕРЖАНИЕ

Индексы потребительских цен к предыдущему месяцу	3
Индексы потребительских цен к декабрю 2022 г.	4
Индексы цен на продовольственные товары	5
Средние цены и индексы цен на основные продукты питания	6
Средние цены и индексы цен на плодоовощную продукцию	7
Индексы цен на непродовольственные товары	8
Средние цены и индексы цен на ЖНВЛП	9
Средние цены и индексы цен на топливо моторное	10
Индексы цен и тарифов на услуги	11
Средние цены (тарифы) на жилищные и коммунальные услуги	12

ИНДЕКСЫ ПОТРЕБИТЕЛЬСКИХ ЦЕН

в % к предыдущему месяцу

АРХАНГЕЛЬСКСТАТ



Индекс потребительских цен
декабрь 2023 г. в % к ноябрю 2023 г.

ИПЦ **101,2**

Продовольственные товары **101,7**

Непродовольственные товары **101,9**

Услуги **99,6**

ИНДЕКСЫ ПОТРЕБИТЕЛЬСКИХ ЦЕН

в % к декабрю 2022 г.

АРХАНГЕЛЬСКСТАТ



Индекс потребительских цен
декабрь 2023 г. в % к ноябрю 2023 г.

ИПЦ **109,0**

Продовольственные
товары **108,5**

Непродовольственные
товары **109,2**

Услуги **109,2**

ИНДЕКСЫ ЦЕН НА ОТДЕЛЬНЫЕ ГРУППЫ И ВИДЫ ПРОДОВОЛЬСТВЕННЫХ ТОВАРОВ

АРХАНГЕЛЬСКСТАТ

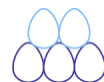
декабрь 2023 г. в % к ноябрю 2023 г.

Продовольственные товары



101,7%

Яйца куриные



120,0%

Фруктоовощная продукция,
включая картофель



108,8%

Макаронные изделия

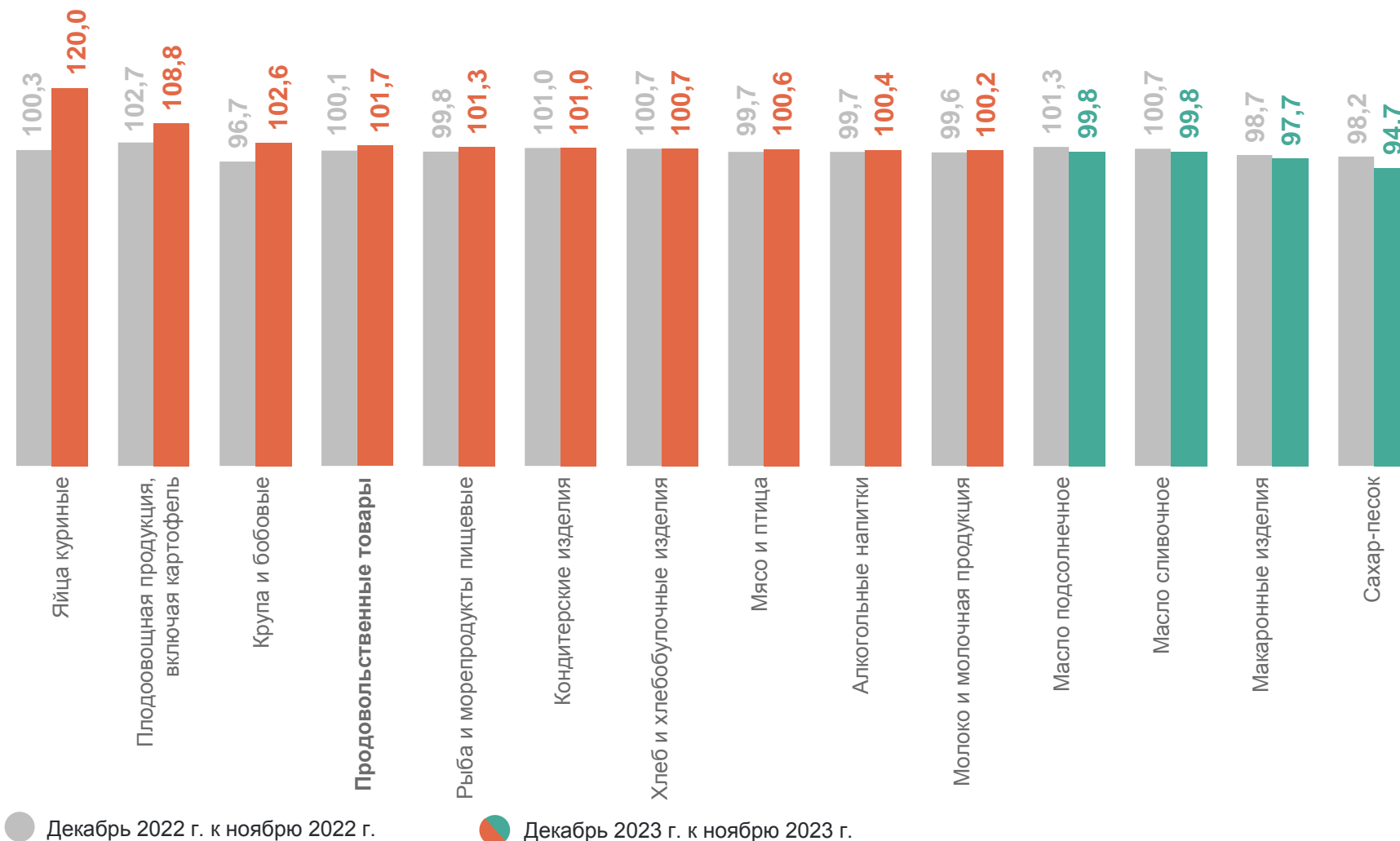


97,7%

Сахар-песок



94,7%



● Декабрь 2022 г. к ноябрю 2022 г.

● Декабрь 2023 г. к ноябрю 2023 г.

СРЕДНИЕ ЦЕНЫ И ИНДЕКСЫ ЦЕН НА ОСНОВНЫЕ ПРОДУКТЫ ПИТАНИЯ

Декабрь 2023 г., рублей; в % к предыдущему месяцу

Говядина (кроме
бескостного мяса), кг **622,36 ₺** **99,8% ↓**

Свинина (кроме
бескостного мяса), кг **395,94 ₺** **103,7% ↑**

Куры охлажденные
и мороженые, кг **254,14 ₺** **101,1% ↑**

Рыба мороженая
неразделанная, кг **202,44 ₺** **101,0% ↑**

Масло сливочное, кг **999,31 ₺** **99,8% ↓**

Масло подсолнечное, л **133,51 ₺** **99,8% ↓**

Молоко пастеризованное
2,5-3,2% жирности, л **81,71 ₺** **101,6% ↑**


Яйца куриные, 10 шт. **152,98 ₺** **120,0% ↑**

Сахар-песок, кг **71,88 ₺** **94,7% ↓**

Мука пшеничная, кг **59,02 ₺** **100,2% ↑**

Хлеб из ржаной муки и из смеси
муки ржаной и пшеничной, кг **102,07 ₺** **99,3% ↓**

Чай чёрный байховый, кг **1 610,63 ₺** **99,1% ↓**

 Повышение  Снижение

АРХАНГЕЛЬСКСТАТ

СРЕДНИЕ ЦЕНЫ И ИНДЕКСЫ ЦЕН НА ПЛОДООВОЩНУЮ ПРОДУКЦИЮ

Декабрь 2023 г., рублей; в % к предыдущему месяцу

Помидоры свежие, кг	243,92 ₺	105,4% ↑
Апельсины, кг	176,05 ₺	94,6% ↓
Бананы, кг	152,43 ₺	103,4% ↑
Лимоны, кг	198,31 ₺	102,0% ↑
Огурцы свежие, кг	258,67 ₺	163,8% ↑
Яблоки, кг	142,09 ₺	102,2% ↑

АРХАНГЕЛЬСКСТАТ

Чеснок, кг	404,81 ₺	110,4% ↑
Лук репчатый, кг	40,73 ₺	97,8% ↓
Капуста белокочанная свежая, кг	38,10 ₺	103,9% ↑
Картофель, кг	29,49 ₺	98,2% ↓
Свёкла столовая, кг	39,81 ₺	105,2% ↑
Морковь, кг	45,70 ₺	100,2% ↑

● Повышение ● Снижение

ИНДЕКСЫ ЦЕН НА ОТДЕЛЬНЫЕ ГРУППЫ НЕПРОДОВОЛЬСТВЕННЫХ ТОВАРОВ

декабрь 2023 г. в % к ноябрю 2023 г.

АРХАНГЕЛЬСКСТАТ

Непродовольственные товары



101,9%

Телерадиотовары



106,3%

Медикаменты



102,2%

Моющие и чистящие средства

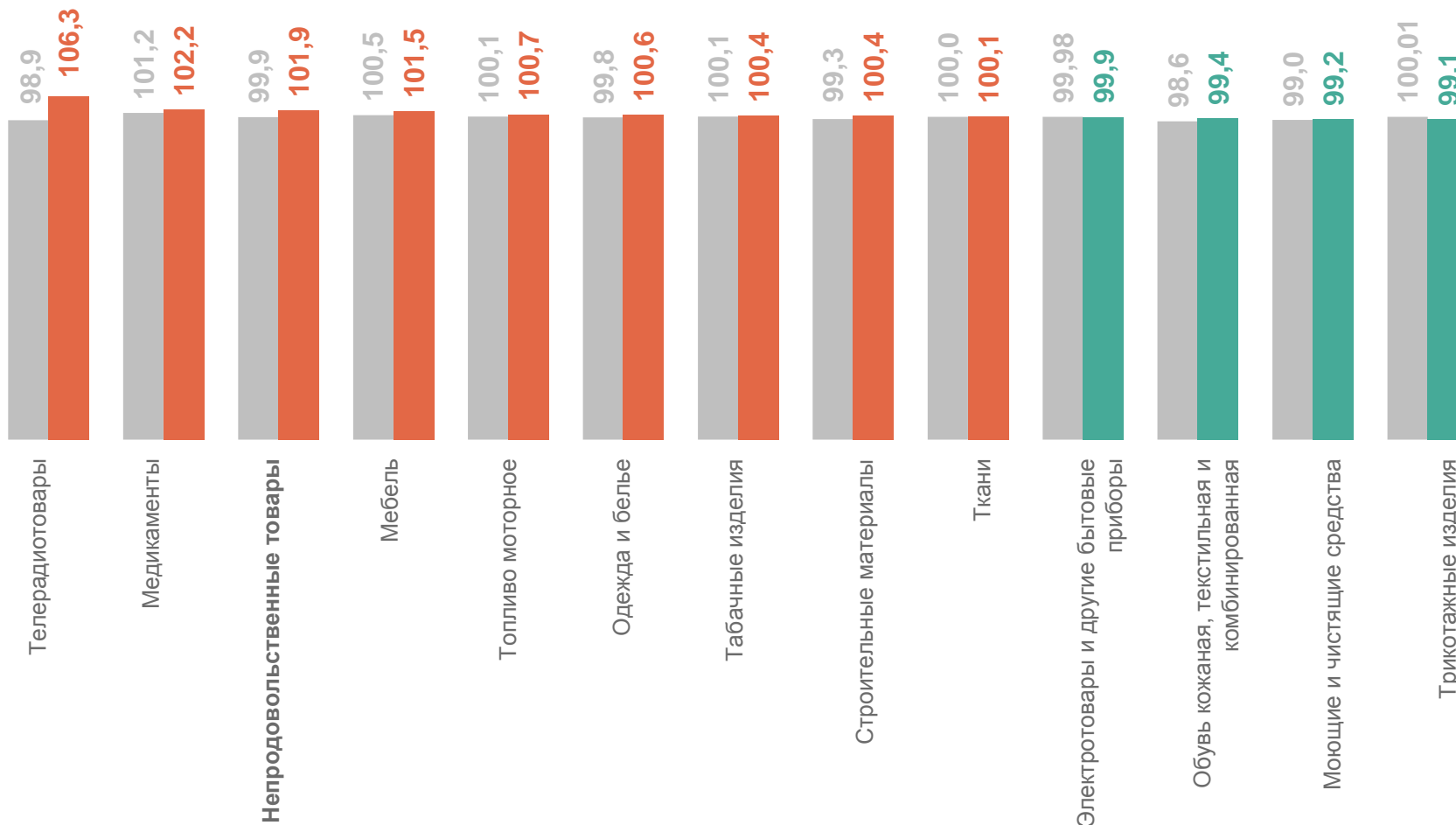


99,2%

Трикотажные изделия



99,1%



● Декабрь 2022 г. к ноябрю 2022 г.

● Декабрь 2023 г. к ноябрю 2023 г.

СРЕДНИЕ ЦЕНЫ И ИНДЕКСЫ ЦЕН НА ЖНВЛП*

декабрь 2023 г., рублей; в % к предыдущему месяцу

АРХАНГЕЛЬСКСТАТ

Супрастин, 10 таб.	73,70 ₹	102,5% ↑
Эналаприл, 10 таб.	23,95 ₹	102,5% ↑
Винпоцетин, 10 таб.	25,47 ₹	100,3% ↑
Панкреатин, 10 таб.	40,86 ₹	99,95% ↓
Ибупрофен, 10 таб.	65,69 ₹	104,0% ↑
Ксилометазолин (Галазолин), 10 мл	40,10 ₹	100,2% ↑

Омепразол, 10 кап.	44,97 ₹	108,4% ↑
Амоксициллин с клавулановой кислотой, 10 таб.	226,56 ₹	99,9% ↓
Смекта, 10 пак.	94,59 ₹	100,3% ↑
Дротаверин (Но-шпа), 100 таб.	427,77 ₹	101,0% ↑
Умифеновир (Арбидол), 10 таб.	254,98 ₹	104,5% ↑
Ацетилцистеин (АЦЦ), 10 таб.	250,04 ₹	100,1% ↑

● Повышение ● Снижение

*жизненно необходимые и важнейшие лекарственные препараты

СРЕДНИЕ ПОТРЕБИТЕЛЬСКИЕ ЦЕНЫ И ИНДЕКСЫ ЦЕН НА ТОПЛИВО МОТОРНОЕ

декабрь 2023 г., рублей

АРХАНГЕЛЬСКСТАТ

Газовое моторное топливо



28,45 ₽ ↑

Дизельное топливо



65,42 ₽ ↑

Бензин автомобильный марки АИ-92



50,60 ₽ ↑

Бензин автомобильный марки АИ-95



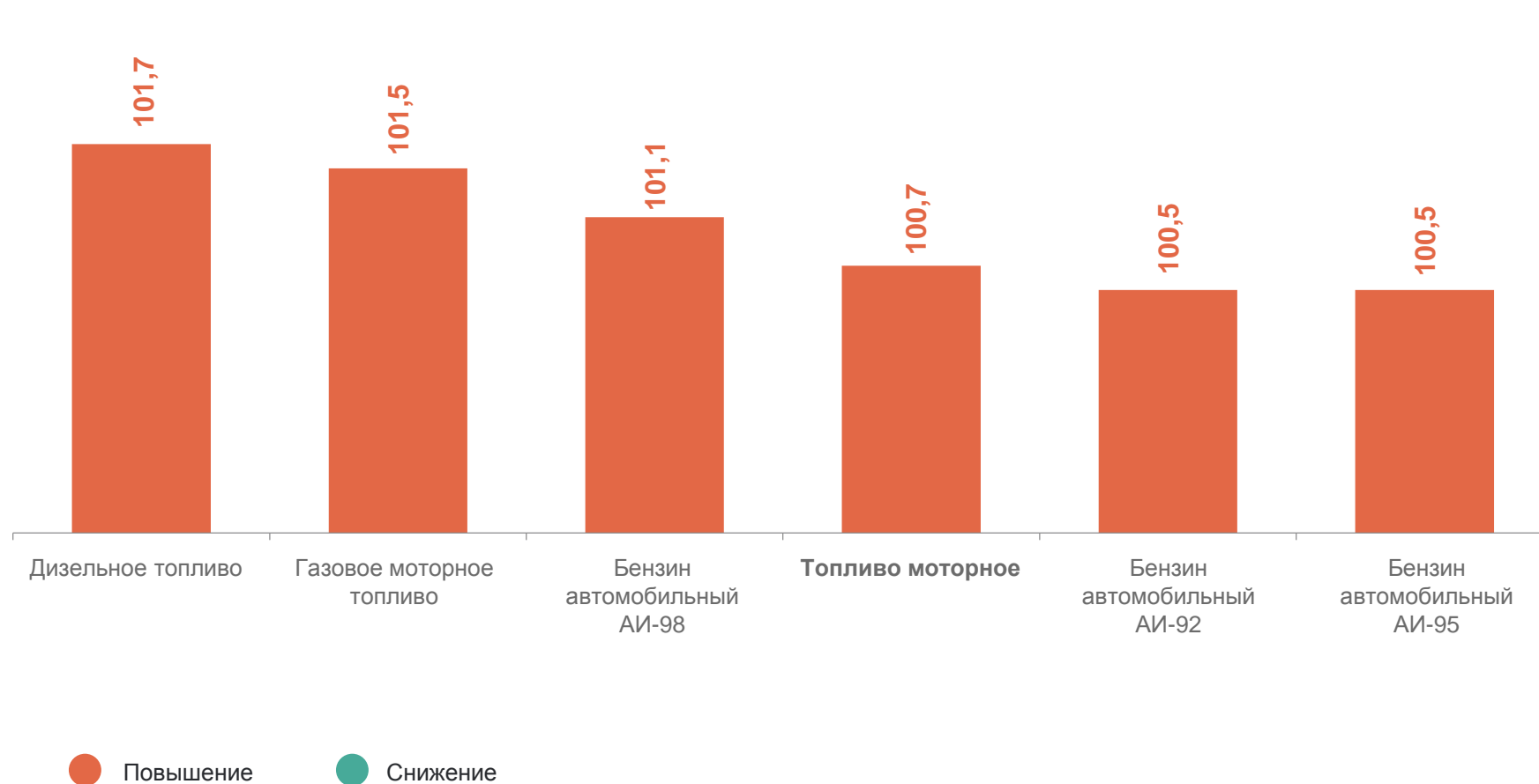
55,08 ₽ ↑

Бензин автомобильный марки АИ-98



67,57 ₽ ↑

в % к предыдущему месяцу



ИНДЕКСЫ ЦЕН И ТАРИФОВ НА УСЛУГИ

декабрь 2023 г. в % к ноябрю 2023 г.

АРХАНГЕЛЬСКСТАТ

Услуги



99,6%

Санаторно-оздоровительные



105,2%

Банков



102,7%

Туризма

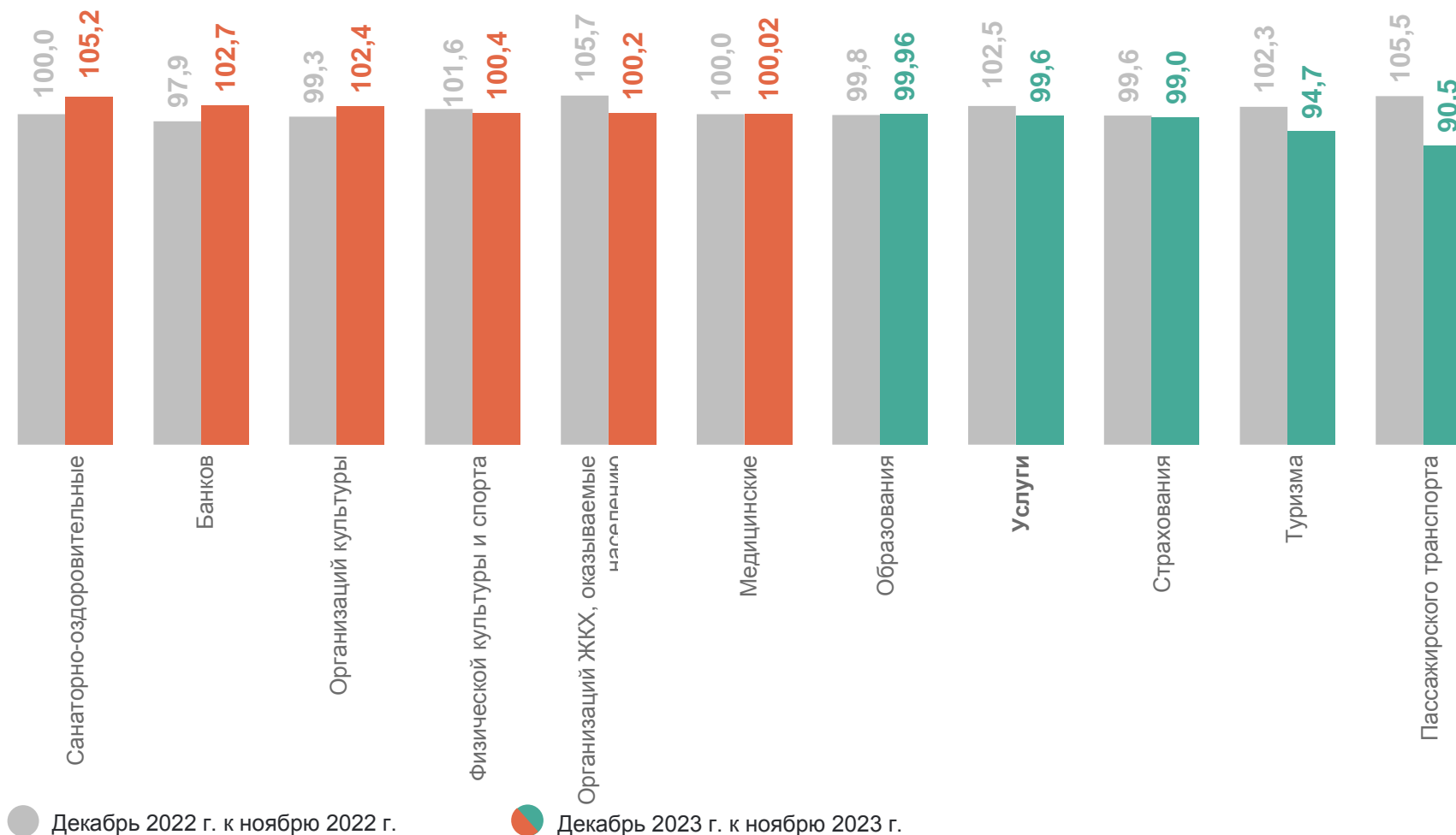


94,7%

Пассажирского транспорта



90,5%



СРЕДНИЕ ЦЕНЫ (ТАРИФЫ) НА ЖИЛИЩНЫЕ И КОММУНАЛЬНЫЕ УСЛУГИ

декабрь 2023 г., рублей

АРХАНГЕЛЬСКСТАТ

Услуги по организации и выполнению работ по эксплуатации домов ЖК, ЖСК, ТСЖ, м ² общей площади	29,80
Взносы на капитальный ремонт, м ² общей площади	11,16
Обращение с твердыми коммунальными отходами, с человека	85,06
Водоснабжение горячее, м ³	176,05
Водоснабжение холодное, м ³	45,89
Водоотведение, м ³	40,98
Отопление, Гкал	2 018,30

Газ сетевой, месяц с человека	88,93
Газ сетевой, м ³	6,84
Газ сжиженный, месяц с человека	367,82
Газ сжиженный, м ³	130,83
Электроэнергия в квартирах без электроплит, в расчете за 100 кВт.ч	606,00
Электроэнергия в квартирах с электроплитами, в расчете за 100 кВт.ч	461,00