



УПРАВЛЕНИЕ ФЕДЕРАЛЬНОЙ СЛУЖБЫ
ГОСУДАРСТВЕННОЙ СТАТИСТИКИ
ПО АРХАНГЕЛЬСКОЙ ОБЛАСТИ
И НЕНЕЦКОМУ АВТОНОМНОМУ ОКРУГУ

ИНДЕКС ПОТРЕБИТЕЛЬСКИХ ЦЕН

февраль 2024 года

05.04.2024

Архангельская область без Ненецкого автономного округа

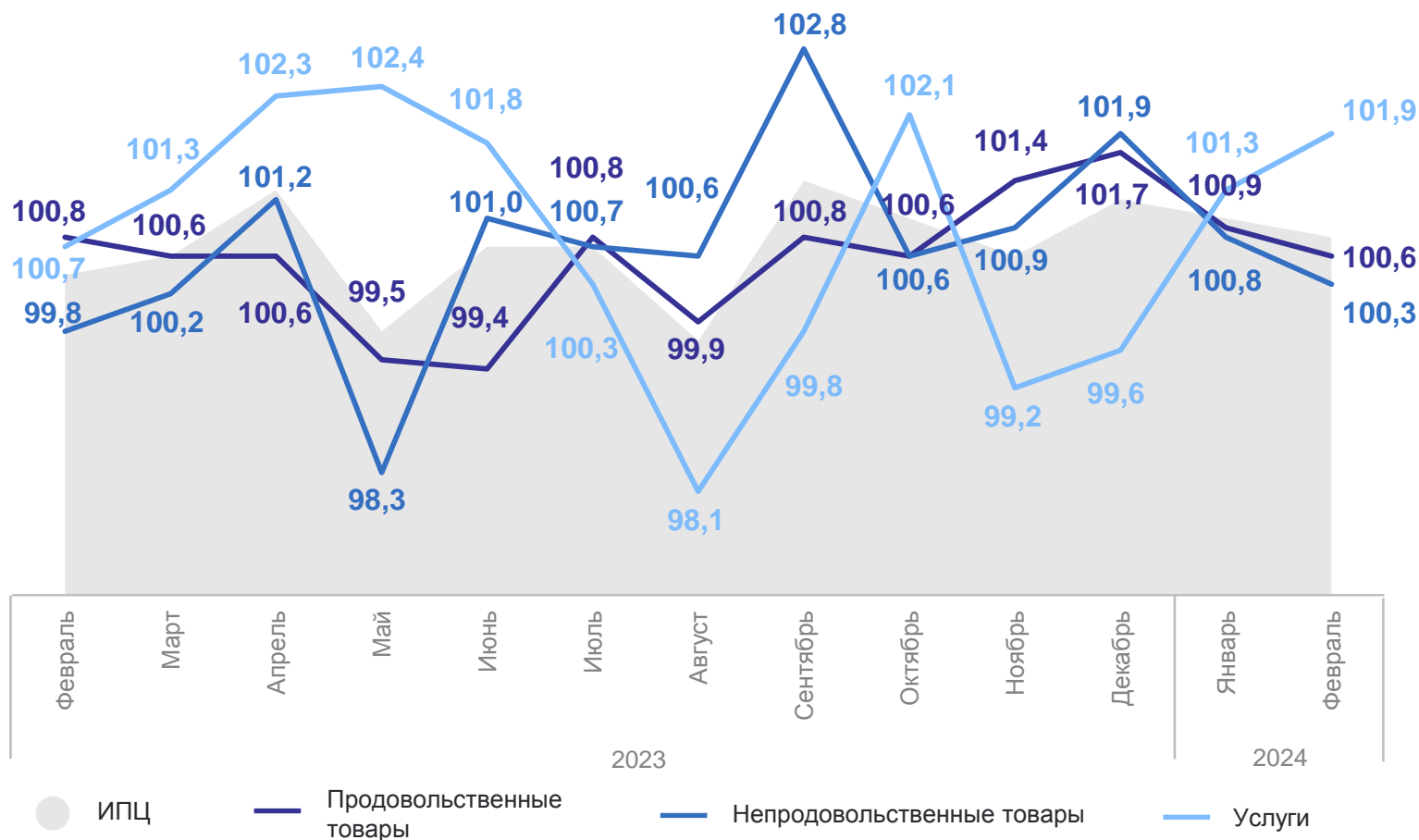
СОДЕРЖАНИЕ

Индексы потребительских цен к предыдущему месяцу	3
Индексы цен на продовольственные товары	4
Средние цены и индексы цен на основные продукты питания	5
Средние цены и индексы цен на плодоовощную продукцию	6
Индексы цен на непродовольственные товары	7
Средние цены и индексы цен на ЖНВЛП	8
Средние цены и индексы цен на топливо моторное	9
Индексы цен и тарифов на услуги	10
Средние цены (тарифы) на жилищные и коммунальные услуги	11

ИНДЕКСЫ ПОТРЕБИТЕЛЬСКИХ ЦЕН

в % к предыдущему месяцу

АРХАНГЕЛЬСКСТАТ



Индекс потребительских цен
февраль 2024 г. в % к январю 2024 г.

ИПЦ **100,8**

Продовольственные
товары **100,6**

Непродовольственные
товары **100,3**

Услуги **101,9**

ИНДЕКСЫ ЦЕН НА ОТДЕЛЬНЫЕ ГРУППЫ И ВИДЫ ПРОДОВОЛЬСТВЕННЫХ ТОВАРОВ

АРХАНГЕЛЬСКСТАТ

февраль 2024 г. в % к январю 2024 г.

Продовольственные товары

 **100,6%**

Масло подсолнечное

 **104,4%**

Сахар-песок

 **103,4%**

Крупа и бобовые

 **99,0%**

Мясо и птица

 **97,4%**



СРЕДНИЕ ЦЕНЫ И ИНДЕКСЫ ЦЕН НА ОСНОВНЫЕ ПРОДУКТЫ ПИТАНИЯ

февраль 2024 г., рублей; в % к предыдущему месяцу

Говядина (кроме бескостного мяса), кг	625,80 ₹	97,8% ↓
Свинина (кроме бескостного мяса), кг	356,69 ₹	96,7% ↓
Куры охлажденные и мороженые, кг	238,18 ₹	96,5% ↓
Рыба мороженая неразделанная, кг	198,86 ₹	99,0% ↓
Масло сливочное, кг	1 020,94 ₹	99,98% ↓
Масло подсолнечное, л	134,19 ₹	104,4% ↑

АРХАНГЕЛЬСКСТАТ

Молоко пастеризованное 2,5-3,2% жирности, л	82,44 ₹	100,8% ↑
Яйца куриные, 10 шт.	149,80 ₹	100,3% ↑
Сахар-песок, кг	72,89 ₹	103,4% ↑
Мука пшеничная, кг	59,61 ₹	103,2% ↑
Хлеб из ржаной муки и из смеси муки ржаной и пшеничной, кг	104,95 ₹	101,6% ↑
Чай чёрный байховый, кг	1 582,50 ₹	98,4% ↓

● Повышение ● Снижение

СРЕДНИЕ ЦЕНЫ И ИНДЕКСЫ ЦЕН НА ПЛОДООВОЩНУЮ ПРОДУКЦИЮ

февраль 2024 г., рублей; в % к предыдущему месяцу

Помидоры свежие, кг	275,14 ₹	104,5% ↑
Апельсины, кг	157,16 ₹	93,8% ↓
Бананы, кг	164,16 ₹	102,0% ↑
Лимоны, кг	167,92 ₹	85,3% ↓
Огурцы свежие, кг	289,92 ₹	101,3% ↑
Яблоки, кг	150,84 ₹	99,4% ↓

АРХАНГЕЛЬСКСТАТ

Чеснок, кг	428,40 ₹	101,6% ↑
Лук репчатый, кг	45,19 ₹	105,1% ↑
Капуста белокочанная свежая, кг	54,76 ₹	108,2% ↑
Картофель, кг	29,45 ₹	98,2% ↓
Свёкла столовая, кг	43,65 ₹	98,2% ↓
Морковь, кг	52,72 ₹	102,0% ↑

● Повышение

● Снижение

ИНДЕКСЫ ЦЕН НА ОТДЕЛЬНЫЕ ГРУППЫ НЕПРОДОВОЛЬСТВЕННЫХ ТОВАРОВ

февраль 2024 г. в % к январю 2024 г.

АРХАНГЕЛЬСКСТАТ

Непродовольственные товары



100,3%

Обувь кожаная, текстильная и комбинированная



100,7%

Медикаменты



100,6%

Строительные материалы

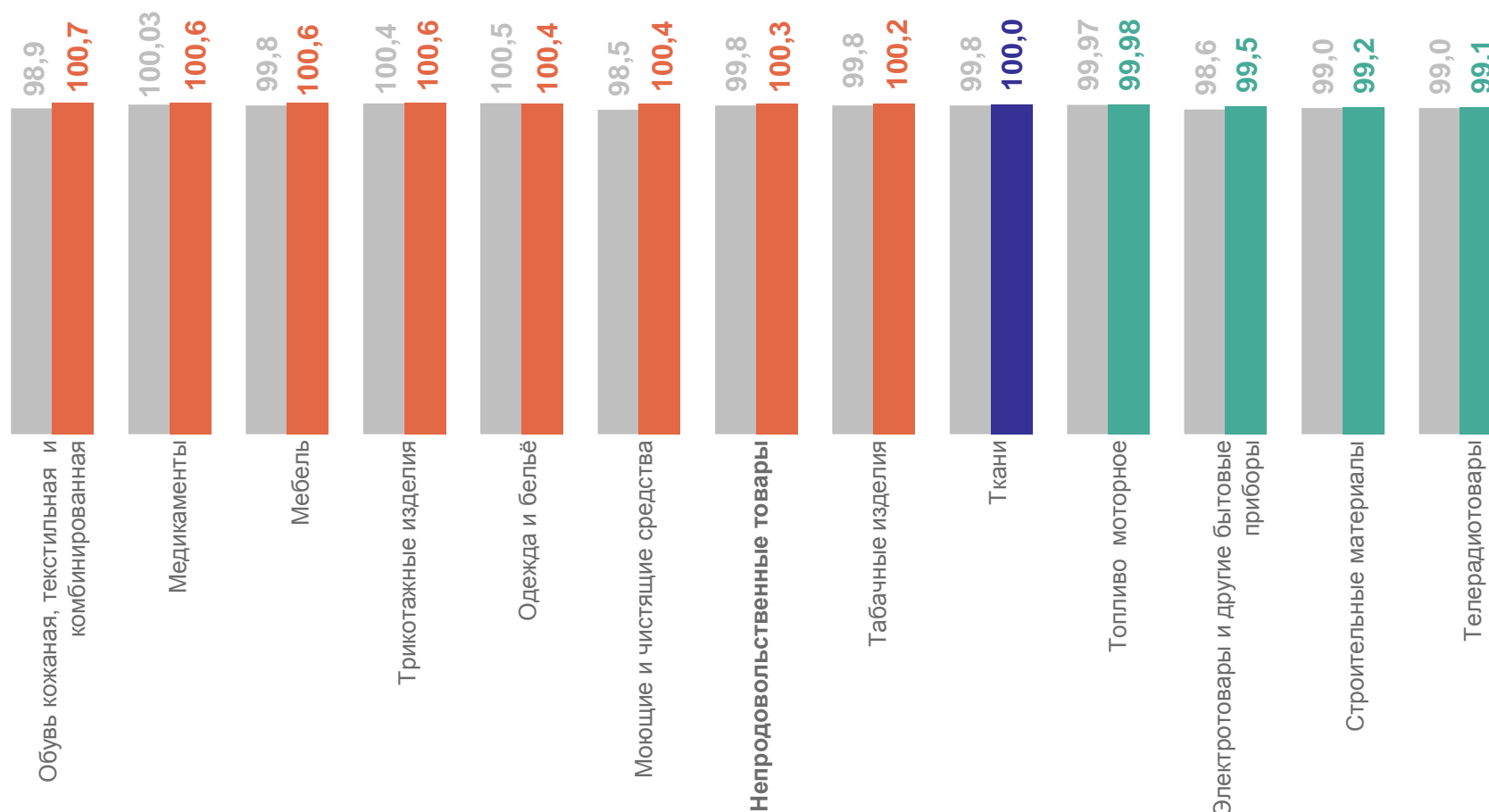


99,2%

Телерадиотовары



99,1%



● Февраль 2023 г. к январю 2023 г.

● Февраль 2024 г. к январю 2024 г.

СРЕДНИЕ ЦЕНЫ И ИНДЕКСЫ ЦЕН НА ЖНВЛП*

февраль 2024 г., рублей; в % к предыдущему месяцу

АРХАНГЕЛЬСКСТАТ

Супрастин, 10 таб. **73,28 ₹** **100,4% ↑**

Эналаприл, 10 таб. **24,43 ₹** **100,6% ↑**

Винпоцетин, 10 таб. **26,05 ₹** **100,04% ↑**

Панкреатин, 10 таб. **42,39 ₹** **98,4% ↓**

Ибупрофен, 10 таб. **72,38 ₹** **98,0% ↓**

Ксилометазолин
(Галазолин), 10 мл **42,81 ₹** **101,2% ↑**

Омепразол, 10 кап. **48,47 ₹** **100,01% ↑**

Амоксициллин
с клавулановой
кислотой, 10 таб. **234,76 ₹** **102,3% ↑**

Смекта, 10 пак. **96,07 ₹** **98,4% ↓**

Дротаверин (Но-шпа),
100 таб. **429,70 ₹** **99,3% ↓**

Умифеновир
(Арбидол), 10 таб. **254,22 ₹** **98,5% ↓**

Ацетилцистеин (АЦЦ),
10 таб. **259,05 ₹** **101,0% ↑**

● Повышение ● Снижение

*жизненно необходимые и важнейшие лекарственные препараты

СРЕДНИЕ ПОТРЕБИТЕЛЬСКИЕ ЦЕНЫ И ИНДЕКСЫ ЦЕН НА ТОПЛИВО МОТОРНОЕ

февраль 2024 г., рублей; в % к предыдущему месяцу

АРХАНГЕЛЬСКСТАТ

Газовое моторное топливо



28,32 ₽ ↓

Дизельное топливо



65,81 ₽ ↓

Бензин автомобильный марки АИ-92



51,18 ₽ ●

Бензин автомобильный марки АИ-95

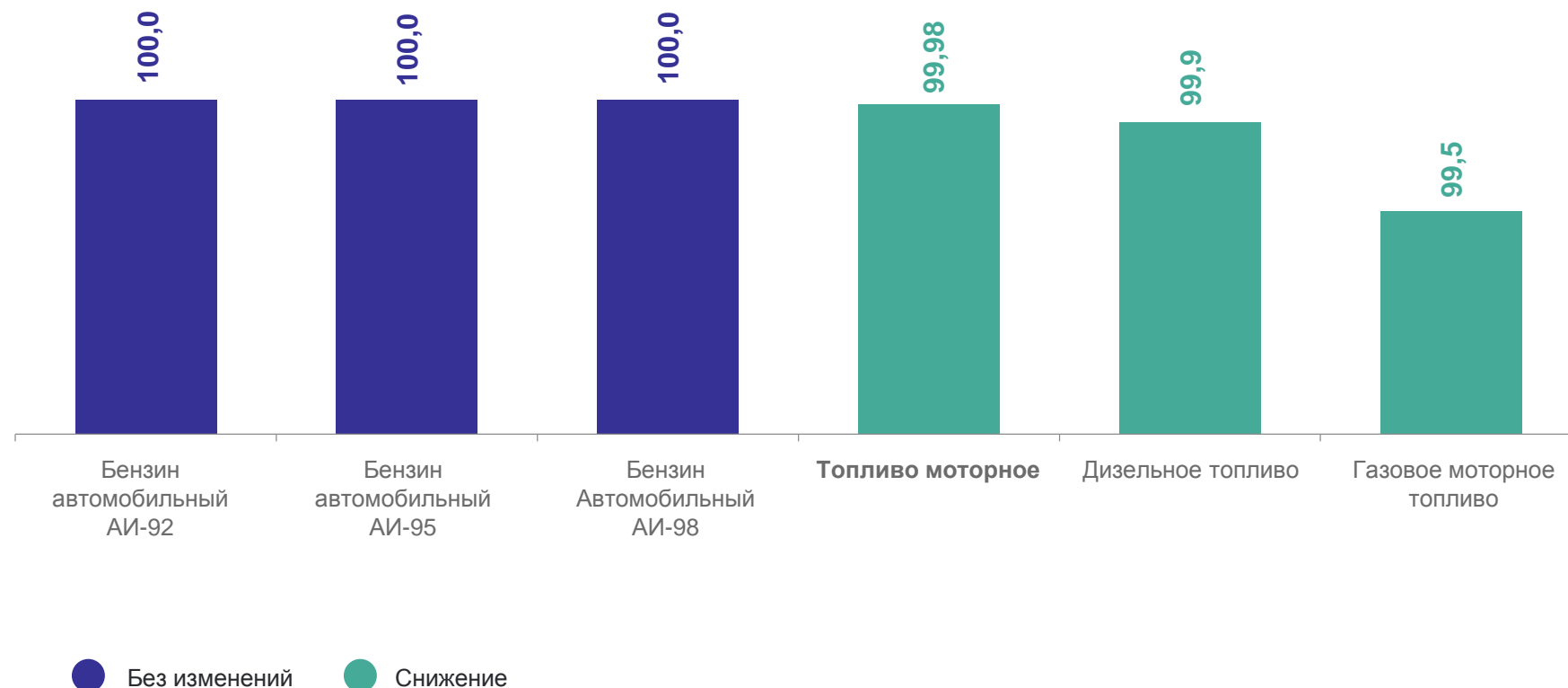


55,73 ₽ ●

Бензин автомобильный марки АИ-98



67,93 ₽ ●



ИНДЕКСЫ ЦЕН И ТАРИФОВ НА УСЛУГИ

февраль 2024 г. в % к январю 2024 г.

АРХАНГЕЛЬСКСТАТ

Услуги



101,9%

Пассажи́рского транспорта



115,1%

Туризма



107,8%

Санаторно-оздоровительные

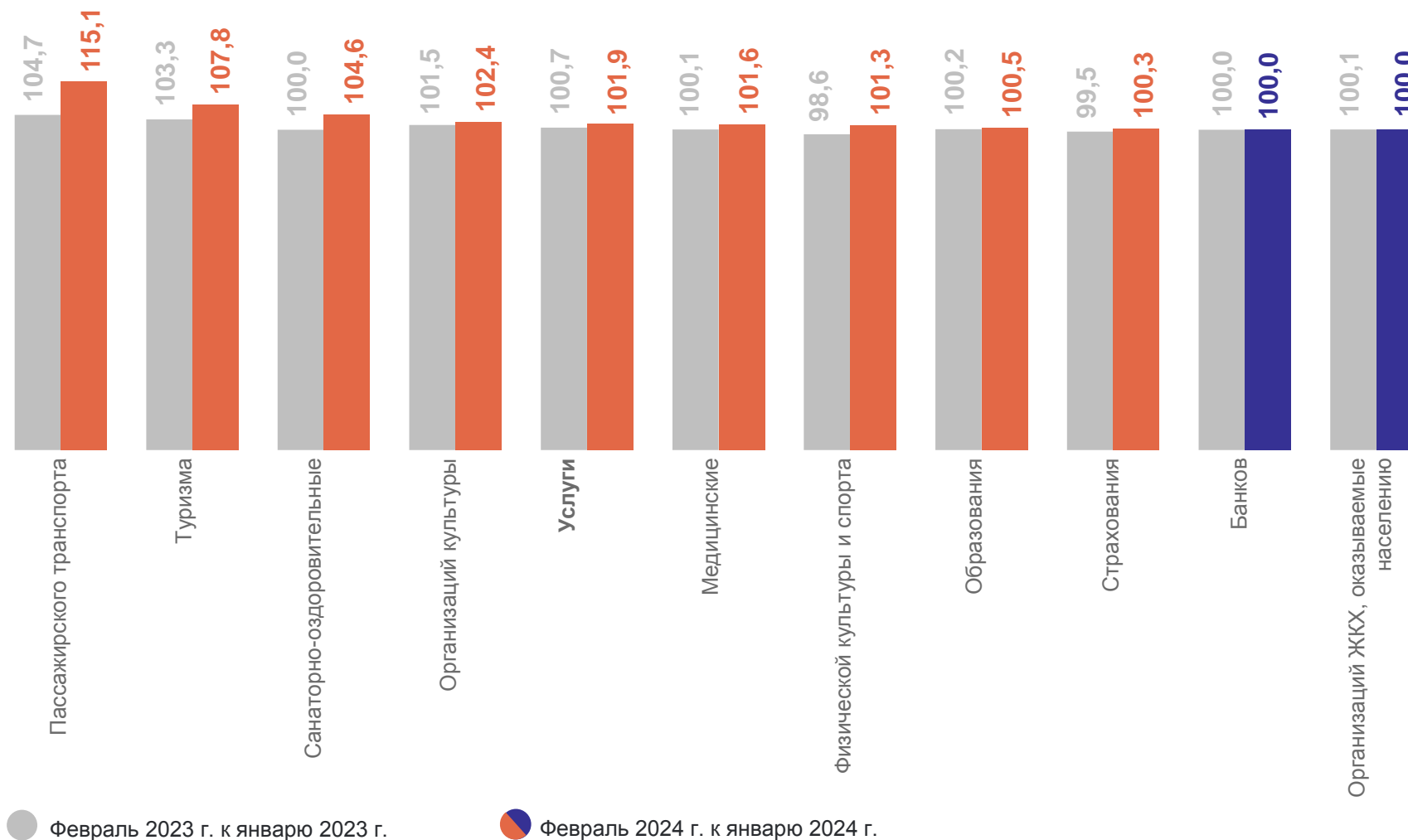


104,6%

Организа́ций культу́ры



102,4%



● Февраль 2023 г. к январю 2023 г.

● Февраль 2024 г. к январю 2024 г.

СРЕДНИЕ ЦЕНЫ (ТАРИФЫ) НА ЖИЛИЩНЫЕ И КОММУНАЛЬНЫЕ УСЛУГИ

февраль 2024 г., рублей

АРХАНГЕЛЬСКСТАТ

Услуги по организации и выполнению работ по эксплуатации домов ЖК, ЖСК, ТСЖ, м ² общей площади	30,15 ●	Газ сетевой, месяц с человека	88,93 ●
Взносы на капитальный ремонт, м ² общей площади	11,98 ●	Газ сетевой, м ³	6,84 ●
Обращение с твердыми коммунальными отходами, с человека	85,06 ●	Газ сжиженный, месяц с человека	368,10 ●
Водоснабжение горячее, м ³	176,21 ●	Газ сжиженный, м ³	130,83 ●
Водоснабжение холодное, м ³	45,91 ●	Электроэнергия в квартирах без электроплит, в расчете за 100 кВт.ч	606,00 ●
Водоотведение, м ³	40,92 ●	Электроэнергия в квартирах с электроплитами, в расчете за 100 кВт.ч	461,00 ●
Отопление, Гкал	2 019,99 ●		

● Без изменений