



УПРАВЛЕНИЕ ФЕДЕРАЛЬНОЙ СЛУЖБЫ  
ГОСУДАРСТВЕННОЙ СТАТИСТИКИ  
ПО АРХАНГЕЛЬСКОЙ ОБЛАСТИ  
И НЕНЕЦКОМУ АВТОНОМНОМУ ОКРУГУ

# ИНДЕКС ПОТРЕБИТЕЛЬСКИХ ЦЕН

март 2024 года

16.04.2024

Архангельская область без Ненецкого автономного округа

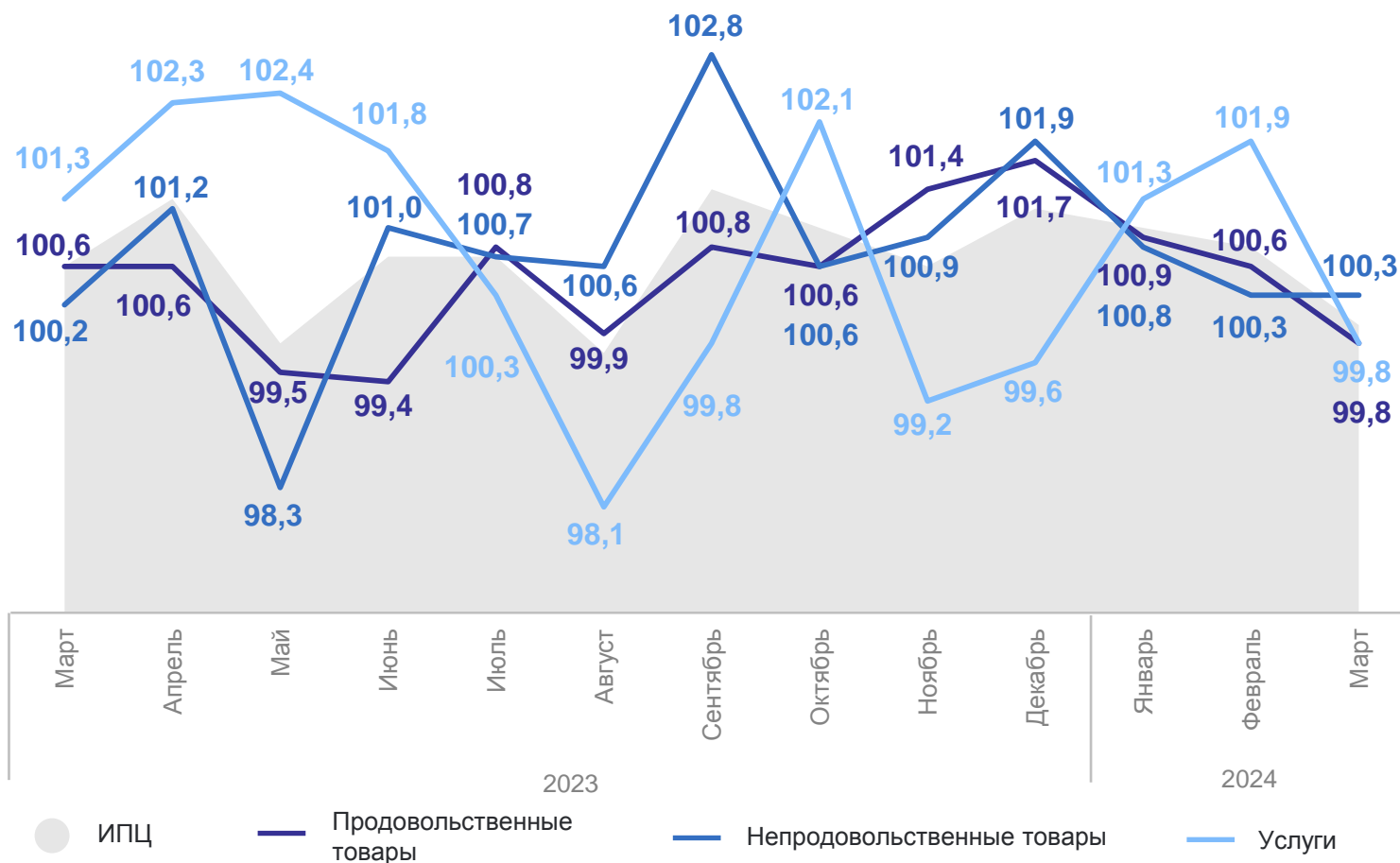
# СОДЕРЖАНИЕ

Индексы потребительских цен к предыдущему месяцу	3
Индексы потребительских цен к декабрю 2023 г.	4
Индексы цен на продовольственные товары	5
Средние цены и индексы цен на основные продукты питания	6
Средние цены и индексы цен на плодоовощную продукцию	7
Индексы цен на непродовольственные товары	8
Средние цены и индексы цен на ЖНВЛП	9
Средние цены и индексы цен на топливо моторное	10
Индексы цен и тарифов на услуги	11
Средние цены (тарифы) на жилищные и коммунальные услуги	12

# ИНДЕКСЫ ПОТРЕБИТЕЛЬСКИХ ЦЕН

в % к предыдущему месяцу

АРХАНГЕЛЬСКСТАТ



**Индекс потребительских цен**  
март 2024 г. в % к февралю 2024 г.

**ИПЦ** **99,99**

Продовольственные товары **99,8**

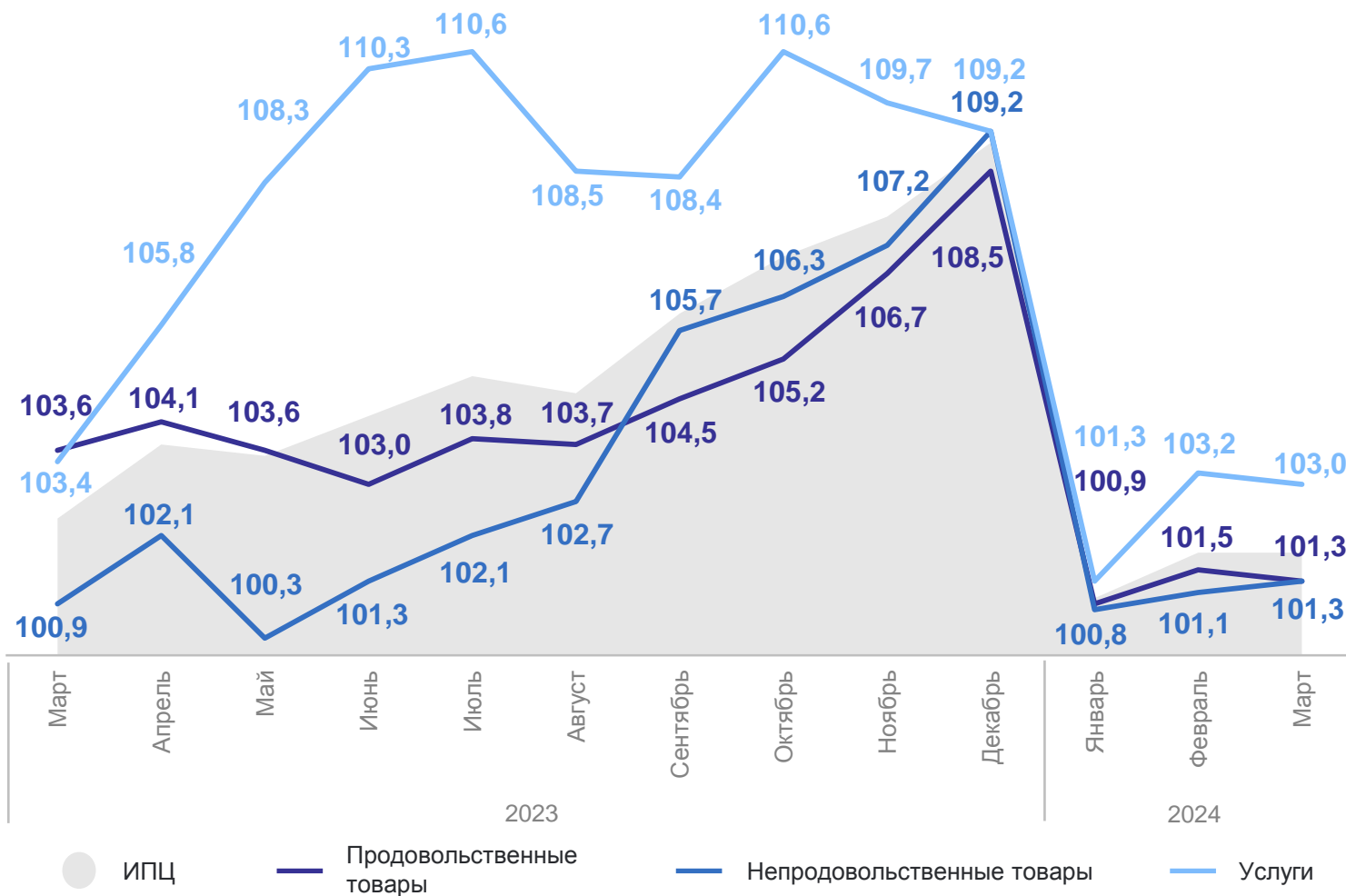
Непродовольственные товары **100,3**

Услуги **99,8**

# ИНДЕКСЫ ПОТРЕБИТЕЛЬСКИХ ЦЕН

в % к декабрю 2023 г.

АРХАНГЕЛЬСКСТАТ



**Индекс потребительских цен**  
март 2024 г. в % к декабрю 2023 г.

**ИПЦ** **101,8**

Продовольственные товары **101,3**

Непродовольственные товары **101,3**

Услуги **103,0**

# ИНДЕКСЫ ЦЕН НА ОТДЕЛЬНЫЕ ГРУППЫ И ВИДЫ ПРОДОВОЛЬСТВЕННЫХ ТОВАРОВ

АРХАНГЕЛЬСКСТАТ

март 2024 г., в % к предыдущему месяцу

## Продовольственные товары



99,8%

Сахар-песок



102,6%

Масло сливочное



102,2%

Масло подсолнечное



96,5%

Фруктовоовощная продукция,  
включая картофель



95,5%



# СРЕДНИЕ ЦЕНЫ И ИНДЕКСЫ ЦЕН НА ОСНОВНЫЕ ПРОДУКТЫ ПИТАНИЯ

март 2024 г., рублей; в % к предыдущему месяцу

Говядина (кроме бескостного мяса), кг	<b>628,53 Р</b>	<b>100,4% ↑</b>
Свинина (кроме бескостного мяса), кг	<b>357,63 Р</b>	<b>100,2% ↑</b>
Куры охлажденные и мороженые, кг	<b>234,40 Р</b>	<b>98,3% ↓</b>
Рыба мороженая неразделанная, кг	<b>195,64 Р</b>	<b>98,4% ↓</b>
Масло сливочное, кг	<b>1 031,65 Р</b>	<b>102,2% ↑</b>
Масло подсолнечное, л	<b>129,14 Р</b>	<b>96,5% ↓</b>

## АРХАНГЕЛЬСКСТАТ

Молоко пастеризованное 2,5-3,2% жирности, л	<b>84,32 Р</b>	<b>102,3% ↑</b>
Яйца куриные, 10 шт.	<b>145,24 Р</b>	<b>97,0% ↓</b>
Сахар-песок, кг	<b>74,77 Р</b>	<b>102,6% ↑</b>
Мука пшеничная, кг	<b>60,39 Р</b>	<b>101,3% ↑</b>
Хлеб из ржаной муки и из смеси муки ржаной и пшеничной, кг	<b>104,86 Р</b>	<b>99,9% ↓</b>
Чай чёрный байховый, кг	<b>1 533,95 Р</b>	<b>96,9% ↓</b>

● Повышение    ● Снижение

# СРЕДНИЕ ЦЕНЫ И ИНДЕКСЫ ЦЕН НА ПЛОДООВОЩНУЮ ПРОДУКЦИЮ

март 2024 г., рублей; в % к предыдущему месяцу

Помидоры свежие, кг	<b>294,14 ₹</b>	<b>106,4% ↑</b>
Апельсины, кг	<b>151,09 ₹</b>	<b>96,1% ↓</b>
Бананы, кг	<b>151,20 ₹</b>	<b>92,1% ↓</b>
Лимоны, кг	<b>159,44 ₹</b>	<b>95,0% ↓</b>
Огурцы свежие, кг	<b>213,23 ₹</b>	<b>73,6% ↓</b>
Яблоки, кг	<b>150,34 ₹</b>	<b>100,4% ↑</b>

## АРХАНГЕЛЬСКСТАТ

Чеснок, кг	<b>409,71 ₹</b>	<b>95,6% ↓</b>
Лук репчатый, кг	<b>48,40 ₹</b>	<b>107,1% ↑</b>
Капуста белокочанная свежая, кг	<b>55,91 ₹</b>	<b>102,1% ↑</b>
Картофель, кг	<b>29,54 ₹</b>	<b>100,3% ↑</b>
Свёкла столовая, кг	<b>49,44 ₹</b>	<b>113,3% ↑</b>
Морковь, кг	<b>58,99 ₹</b>	<b>111,9% ↑</b>

● Повышение    ● Снижение

# ИНДЕКСЫ ЦЕН НА ОТДЕЛЬНЫЕ ГРУППЫ НЕПРОДОВОЛЬСТВЕННЫХ ТОВАРОВ

март 2024 г., в % к предыдущему месяцу

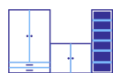
АРХАНГЕЛЬСКСТАТ

## Непродовольственные товары



100,3%

Мебель



101,6%

Обувь кожаная, текстильная и комбинированная



100,7%

Телерадиотовары

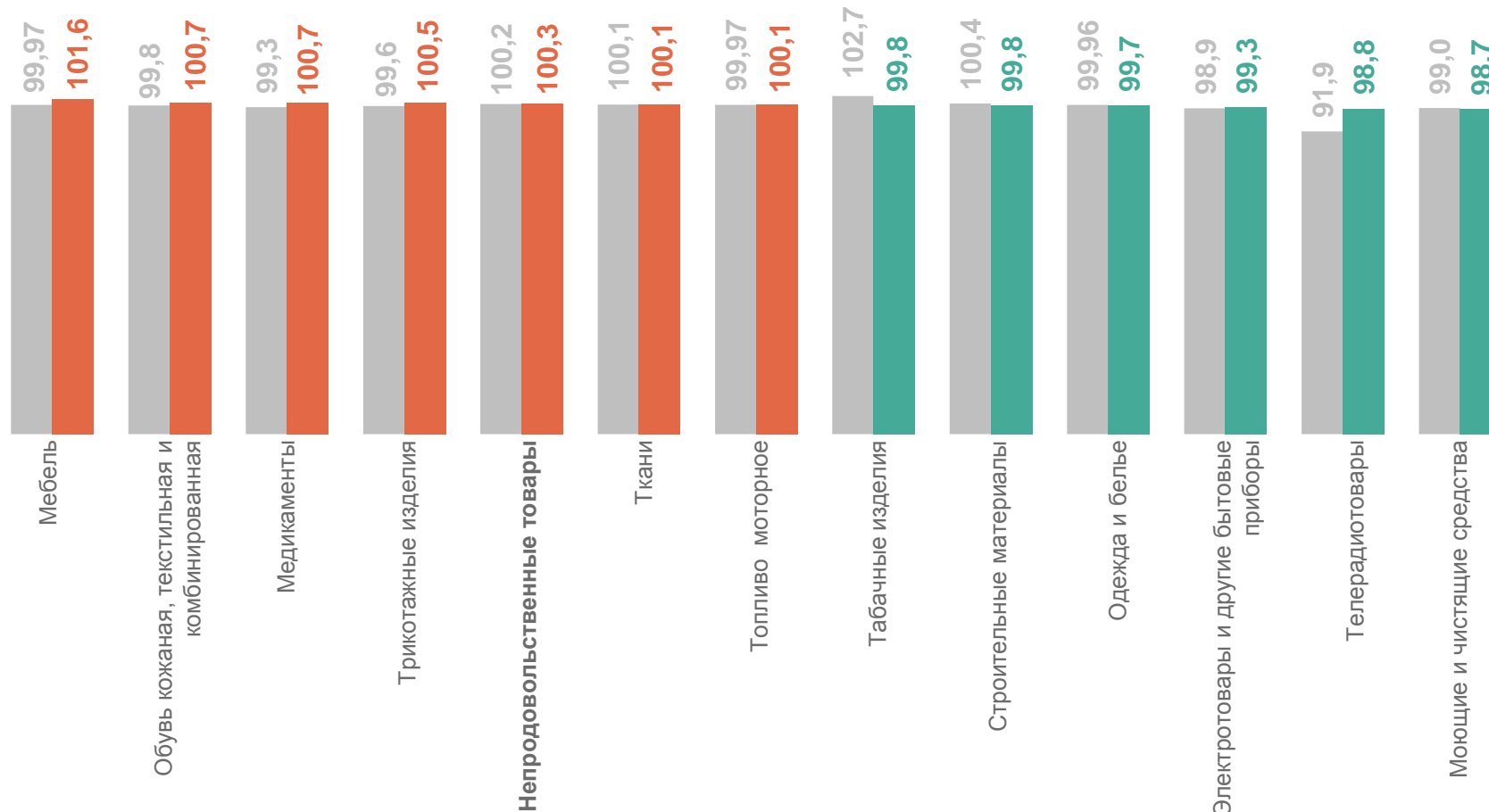


98,8%

Моющие и чистящие средства



98,7%



● Март 2023 г. к февралю 2023 г.

● Март 2024 г. к февралю 2024 г.



# СРЕДНИЕ ЦЕНЫ И ИНДЕКСЫ ЦЕН НА ЖНВЛП\*

март 2024 г., рублей; в % к предыдущему месяцу

АРХАНГЕЛЬСКСТАТ

Супрастин, 10 таб.	<b>74,65 ₹</b>	<b>101,9% ↑</b>
Эналаприл, 10 таб.	<b>24,57 ₹</b>	<b>100,6% ↑</b>
Винпоцетин, 10 таб.	<b>26,14 ₹</b>	<b>100,4% ↑</b>
Панкреатин, 10 таб.	<b>41,43 ₹</b>	<b>98,0% ↓</b>
Ибупрофен, 10 таб.	<b>71,23 ₹</b>	<b>98,5% ↓</b>
Ксилометазолин (Галазолин), 10 мл	<b>43,20 ₹</b>	<b>100,9% ↑</b>

Омепразол, 10 кап.	<b>49,48 ₹</b>	<b>102,1% ↑</b>
Амоксициллин с клавулановой кислотой, 10 таб.	<b>230,80 ₹</b>	<b>98,3% ↑</b>
Смекта, 10 пак.	<b>97,94 ₹</b>	<b>102,0% ↑</b>
Дротаверин (Но-шпа), 100 таб.	<b>445,61 ₹</b>	<b>103,7% ↑</b>
Умифеновир (Арбидол), 10 таб.	<b>253,72 ₹</b>	<b>99,8% ↓</b>
Ацетилцистеин (АЦЦ), 10 таб.	<b>255,59 ₹</b>	<b>98,7% ↓</b>

● Повышение    ● Снижение

\*жизненно необходимые и важнейшие лекарственные препараты

# СРЕДНИЕ ПОТРЕБИТЕЛЬСКИЕ ЦЕНЫ И ИНДЕКСЫ ЦЕН НА ТОПЛИВО МОТОРНОЕ

март 2024 г., рублей; в % к предыдущему месяцу

АРХАНГЕЛЬСКСТАТ

Газовое моторное топливо



28,25 ₽ ↓

Дизельное топливо



65,86 ₽ ↑

Бензин автомобильный марки АИ-92



51,22 ₽ ↑

Бензин автомобильный марки АИ-95

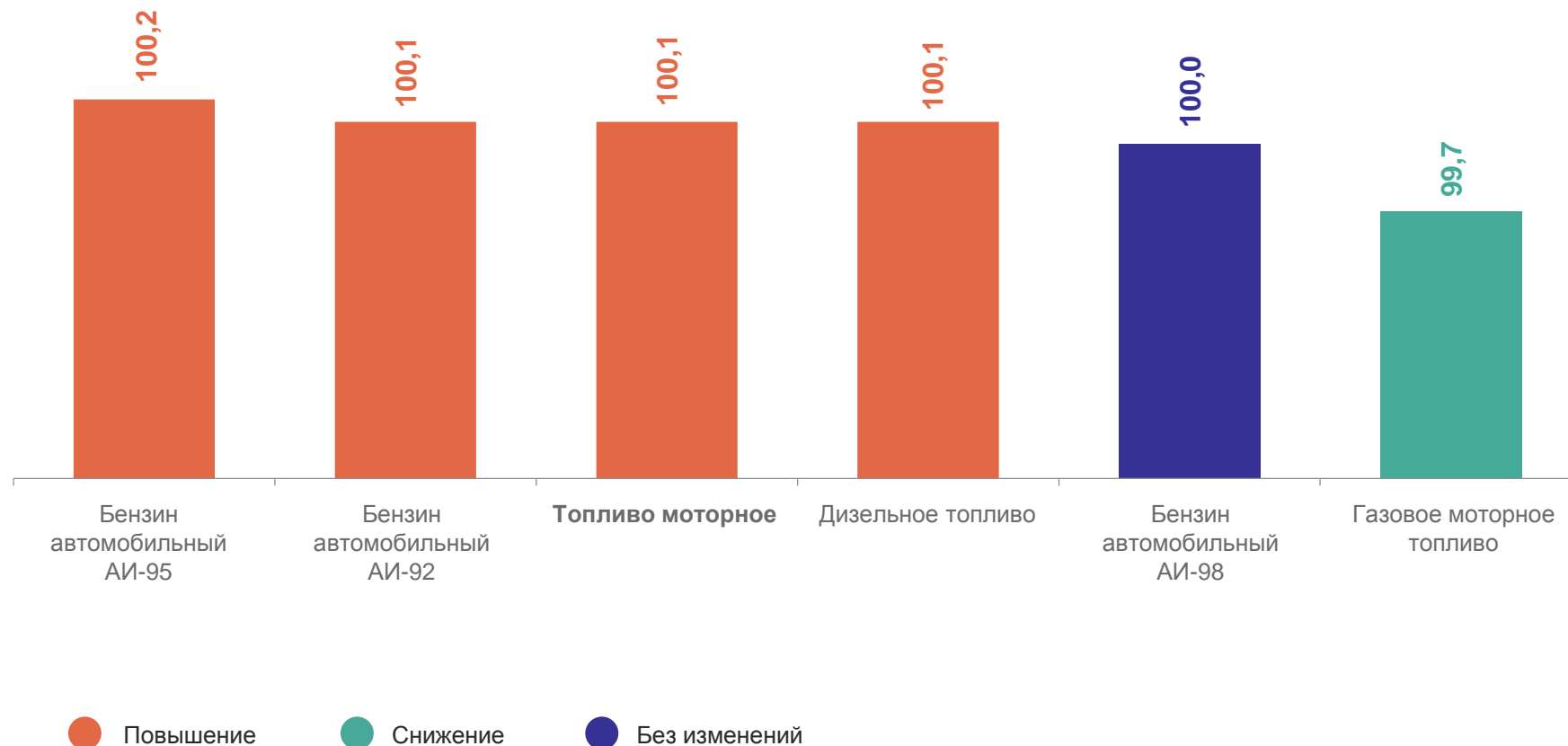


55,82 ₽ ↑

Бензин автомобильный марки АИ-98



67,93 ₽ •



# ИНДЕКСЫ ЦЕН И ТАРИФОВ НА УСЛУГИ

март 2024 г., в % к предыдущему месяцу

АРХАНГЕЛЬСКСТАТ

## Услуги



99,8%

Физической культуры и спорта



100,7%

Организаций культуры



100,2%

Банков

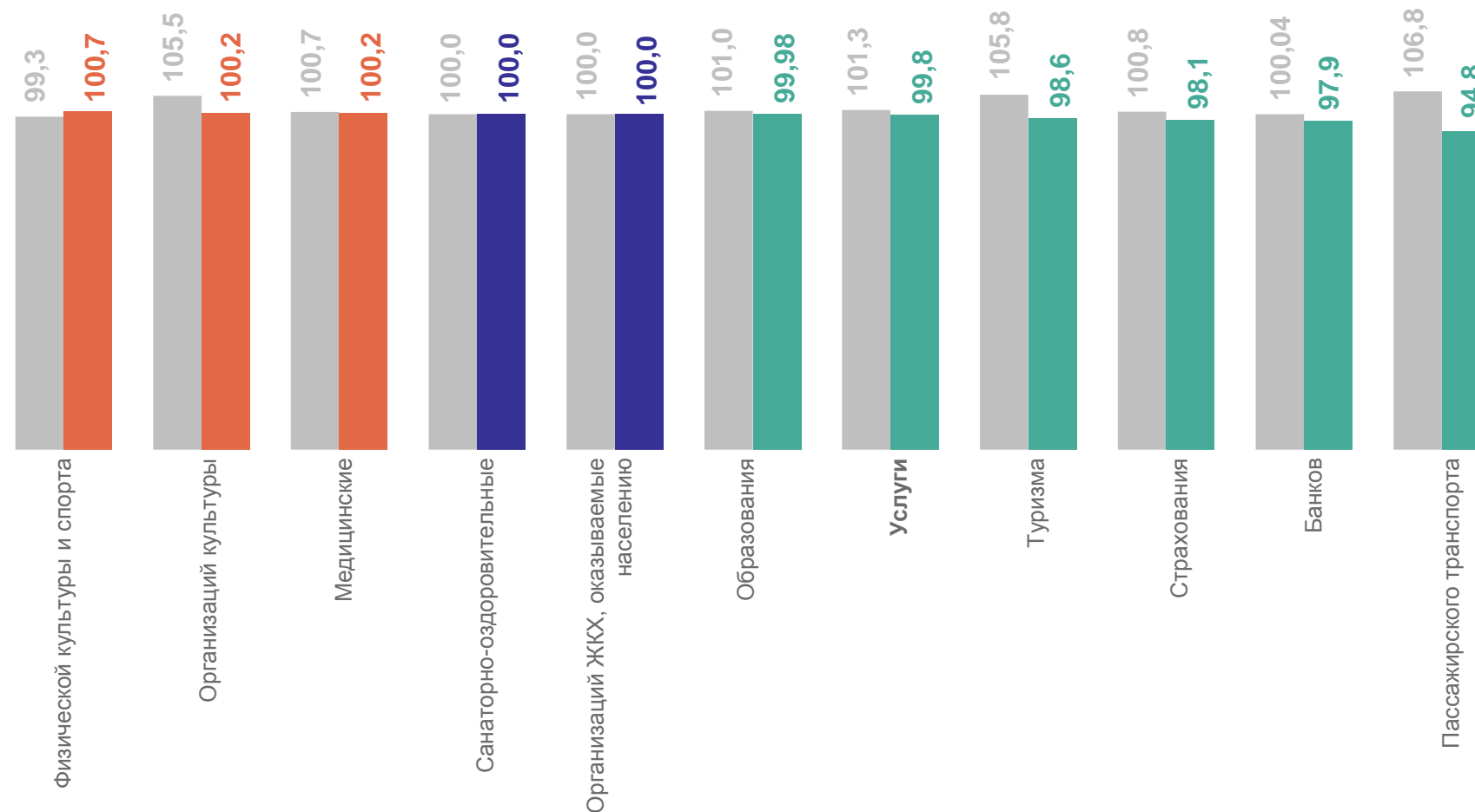


97,9%

Пассажирского транспорта



94,8%



● Март 2023 г. к февралю 2023 г.

● Март 2024 г. к февралю 2024 г.

# СРЕДНИЕ ЦЕНЫ (ТАРИФЫ) НА ЖИЛИЩНЫЕ И КОММУНАЛЬНЫЕ УСЛУГИ

март 2024 г., рублей; к предыдущему месяцу

АРХАНГЕЛЬСКСТАТ

Услуги по организации и выполнению работ по эксплуатации домов ЖК, ЖСК, ТСЖ, м<sup>2</sup> общей площади

**30,15** ●

Газ сетевой, месяц с человека

**88,93** ●

Взносы на капитальный ремонт, м<sup>2</sup> общей площади

**11,98** ●

Газ сетевой, м<sup>3</sup>

**6,84** ●

Обращение с твердыми коммунальными отходами, с человека

**85,06** ●

Газ сжиженный, месяц с человека

**368,10** ●

Водоснабжение горячее, м<sup>3</sup>

**176,21** ●

Газ сжиженный, м<sup>3</sup>

**130,83** ●

Водоснабжение холодное, м<sup>3</sup>

**45,91** ●

Электроэнергия в квартирах без электроплит, в расчете за 100 кВт.ч

**606,00** ●

Водоотведение, м<sup>3</sup>

**40,92** ●

Электроэнергия в квартирах с электроплитами, в расчете за 100 кВт.ч

**461,00** ●

Отопление, Гкал

**2 019,99** ●

● Без изменений