



УПРАВЛЕНИЕ ФЕДЕРАЛЬНОЙ СЛУЖБЫ  
ГОСУДАРСТВЕННОЙ СТАТИСТИКИ  
ПО АРХАНГЕЛЬСКОЙ ОБЛАСТИ  
И НЕНЕЦКОМУ АВТОНОМНОМУ ОКРУГУ

# ИНДЕКС ПОТРЕБИТЕЛЬСКИХ ЦЕН

май 2024 года

24.06.2024

Архангельская область без Ненецкого автономного округа

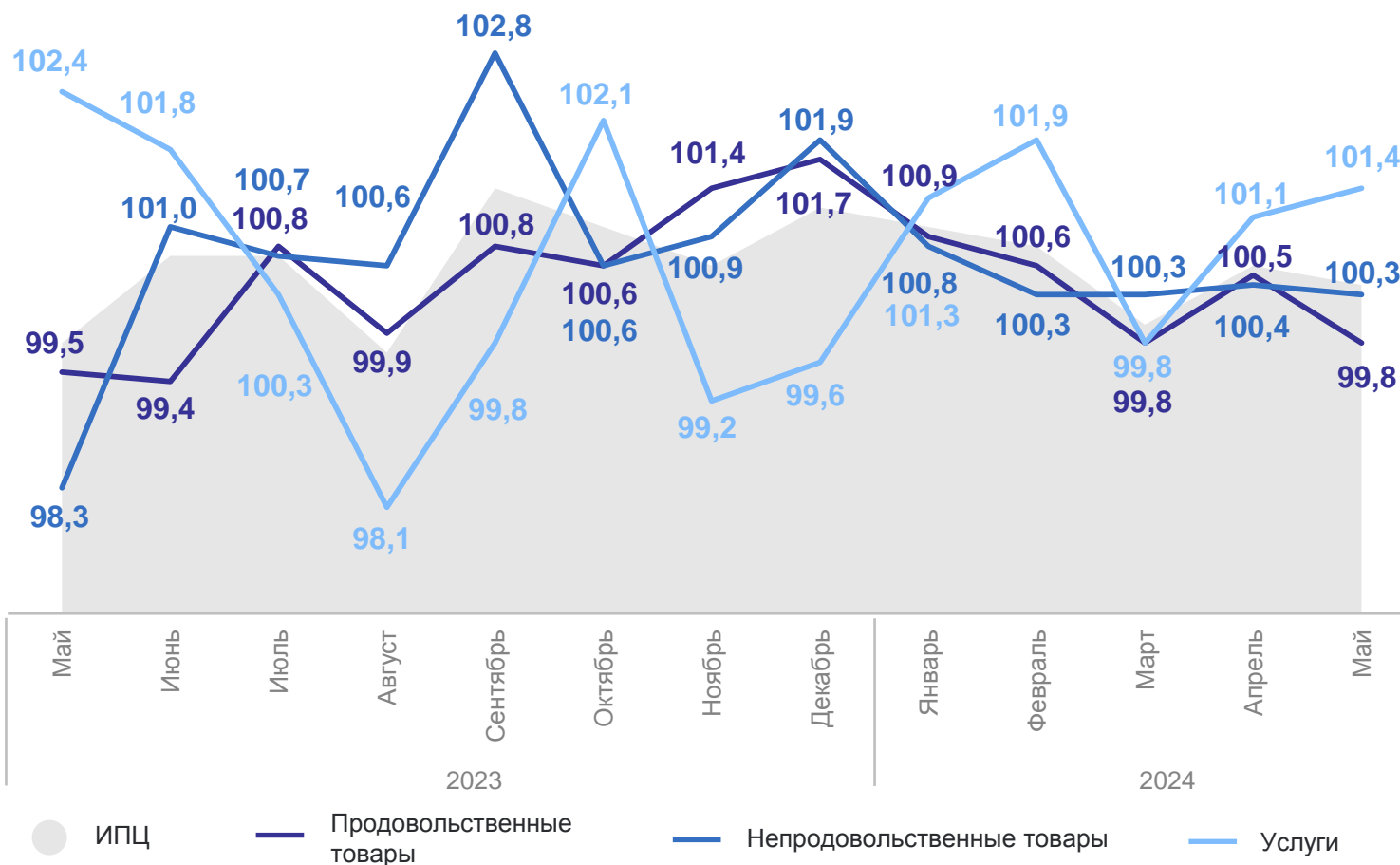
# СОДЕРЖАНИЕ

Индексы потребительских цен к предыдущему месяцу	3
Индексы потребительских цен к декабрю 2023 г.	4
Индексы цен на продовольственные товары	5
Средние цены и индексы цен на основные продукты питания	6
Средние цены и индексы цен на плодоовощную продукцию	7
Индексы цен на непродовольственные товары	8
Средние цены и индексы цен на ЖНВЛП	9
Средние цены и индексы цен на топливо моторное	10
Индексы цен и тарифов на услуги	11
Средние цены (тарифы) на жилищные и коммунальные услуги	12

# ИНДЕКСЫ ПОТРЕБИТЕЛЬСКИХ ЦЕН

в % к предыдущему месяцу

АРХАНГЕЛЬСКСТАТ



Индекс потребительских цен  
май 2024 г. в % к апрелю 2024 г.

**ИПЦ** **100,4**

Продовольственные  
товары **99,8**

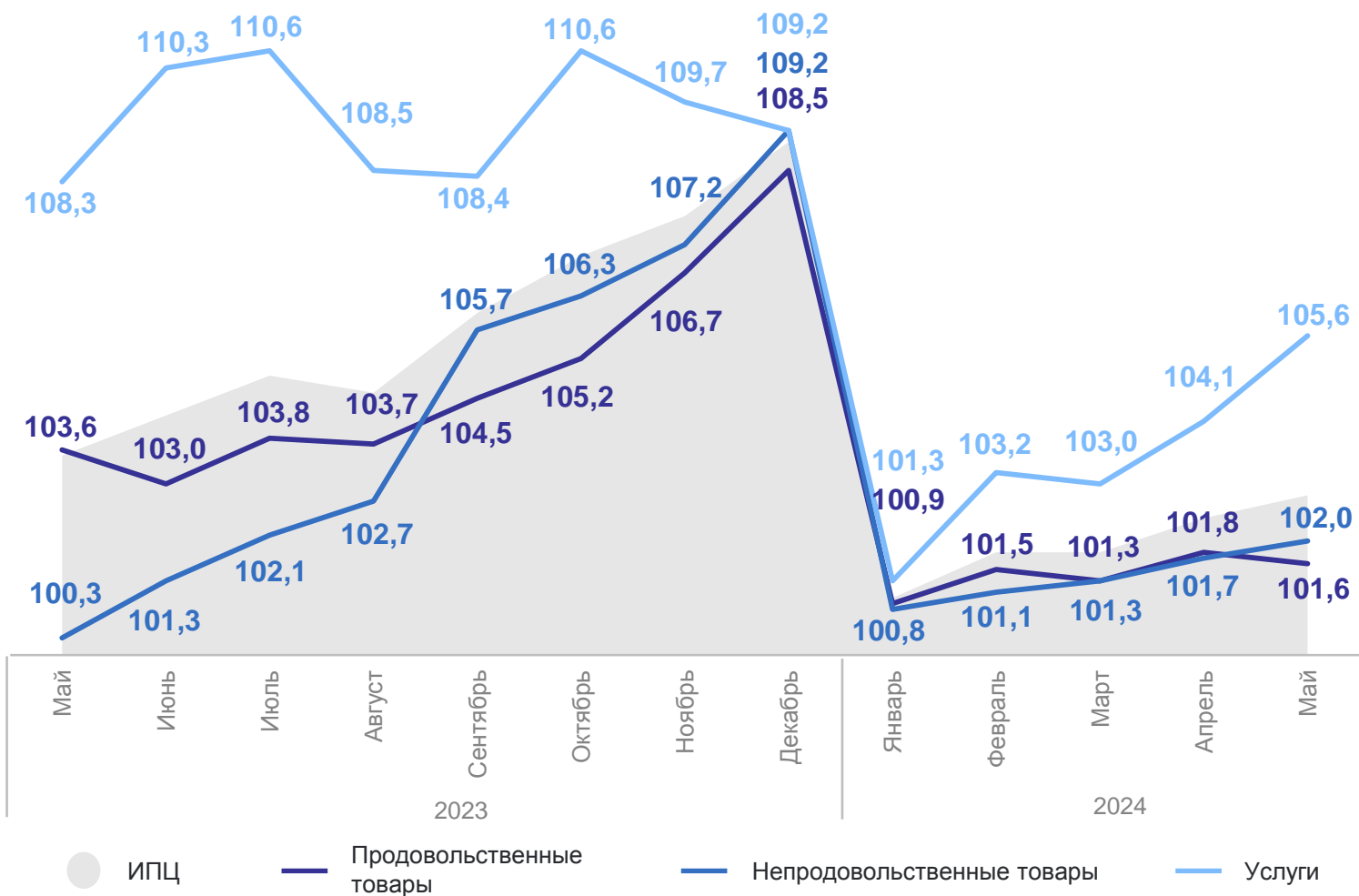
Непродовольственные  
товары **100,3**

Услуги **101,4**

# ИНДЕКСЫ ПОТРЕБИТЕЛЬСКИХ ЦЕН

в % к декабрю 2023 г.

## АРХАНГЕЛЬСКСТАТ



**Индекс потребительских цен**  
май 2024 г. в % к декабрю 2023 г.

**ИПЦ** **102,8**

Продовольственные товары **101,6**

Непродовольственные товары **102,0**

Услуги **105,6**

# СРЕДНИЕ ЦЕНЫ И ИНДЕКСЫ ЦЕН НА ОСНОВНЫЕ ПРОДУКТЫ ПИТАНИЯ

май 2024 г., рублей; в % к предыдущему месяцу

Говядина (кроме  
бескостного мяса), кг **631,31 ₽ 101,1%**

Свинина (кроме  
бескостного мяса), кг **358,27 ₽ 99,4%**

Куры охлажденные  
и мороженые, кг **233,75 ₽ 100,7%**

Рыба мороженая  
неразделанная, кг **192,35 ₽ 102,0%**

Масло сливочное, кг **1 041,15 ₽ 101,5%**

Масло подсолнечное, л **128,42 ₽ 99,4%**

Молоко пастеризованное  
2,5-3,2% жирности, л **85,72 ₽ 100,01%**

Яйца куриные, 10 шт. **142,42 ₽ 96,9%**

Сахар-песок, кг **77,76 ₽ 100,7%**

Мука пшеничная, кг **59,11 ₽ 102,0%**

Хлеб из ржаной муки и из смеси  
муки ржаной и пшеничной, кг **104,82 ₽ 99,3%**

Чай чёрный байховый, кг **1 589,40 ₽ 106,9%**

● Повышение

● Снижение

АРХАНГЕЛЬСКСТАТ

# ИНДЕКСЫ ЦЕН НА ОТДЕЛЬНЫЕ ГРУППЫ И ВИДЫ ПРОДОВОЛЬСТВЕННЫХ ТОВАРОВ

май 2024 г., в % к предыдущему месяцу

АРХАНГЕЛЬСКСТАТ

## Продовольственные товары



99,8%

### Макаронные изделия



102,3%

### Масло сливочное



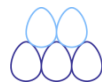
101,5%

### Фруктовоовощная продукция, включая картофель



97,7%

### Яйца куриные



96,9%



# СРЕДНИЕ ЦЕНЫ И ИНДЕКСЫ ЦЕН НА ПЛОДООВОЩНУЮ ПРОДУКЦИЮ

май 2024 г., рублей; в % к предыдущему месяцу

Помидоры свежие, кг	<b>228,69 ₺</b>	<b>79,1%</b>
Апельсины, кг	<b>141,37 ₺</b>	<b>100,5%</b>
Бананы, кг	<b>166,27 ₺</b>	<b>105,2%</b>
Лимоны, кг	<b>179,69 ₺</b>	<b>117,2%</b>
Огурцы свежие, кг	<b>136,87 ₺</b>	<b>74,2%</b>
Яблоки, кг	<b>170,09 ₺</b>	<b>110,4%</b>

## АРХАНГЕЛЬСКСТАТ

Чеснок, кг	<b>430,16 ₺</b>	<b>103,0%</b>
Лук репчатый, кг	<b>57,28 ₺</b>	<b>118,6%</b>
Капуста белокочанная свежая, кг	<b>62,27 ₺</b>	<b>102,0%</b>
Картофель, кг	<b>41,45 ₺</b>	<b>126,6%</b>
Свёкла столовая, кг	<b>85,54 ₺</b>	<b>120,4%</b>
Морковь, кг	<b>78,44 ₺</b>	<b>129,8%</b>

● Повышение    ● Снижение

# ИНДЕКСЫ ЦЕН НА ОТДЕЛЬНЫЕ ГРУППЫ НЕПРОДОВОЛЬСТВЕННЫХ ТОВАРОВ

май 2024 г., в % к предыдущему месяцу

АРХАНГЕЛЬСКСТАТ

## Непродовольственные товары



100,3%

Строительные материалы



101,8%

Медикаменты



101,7%

Телерадиотовары

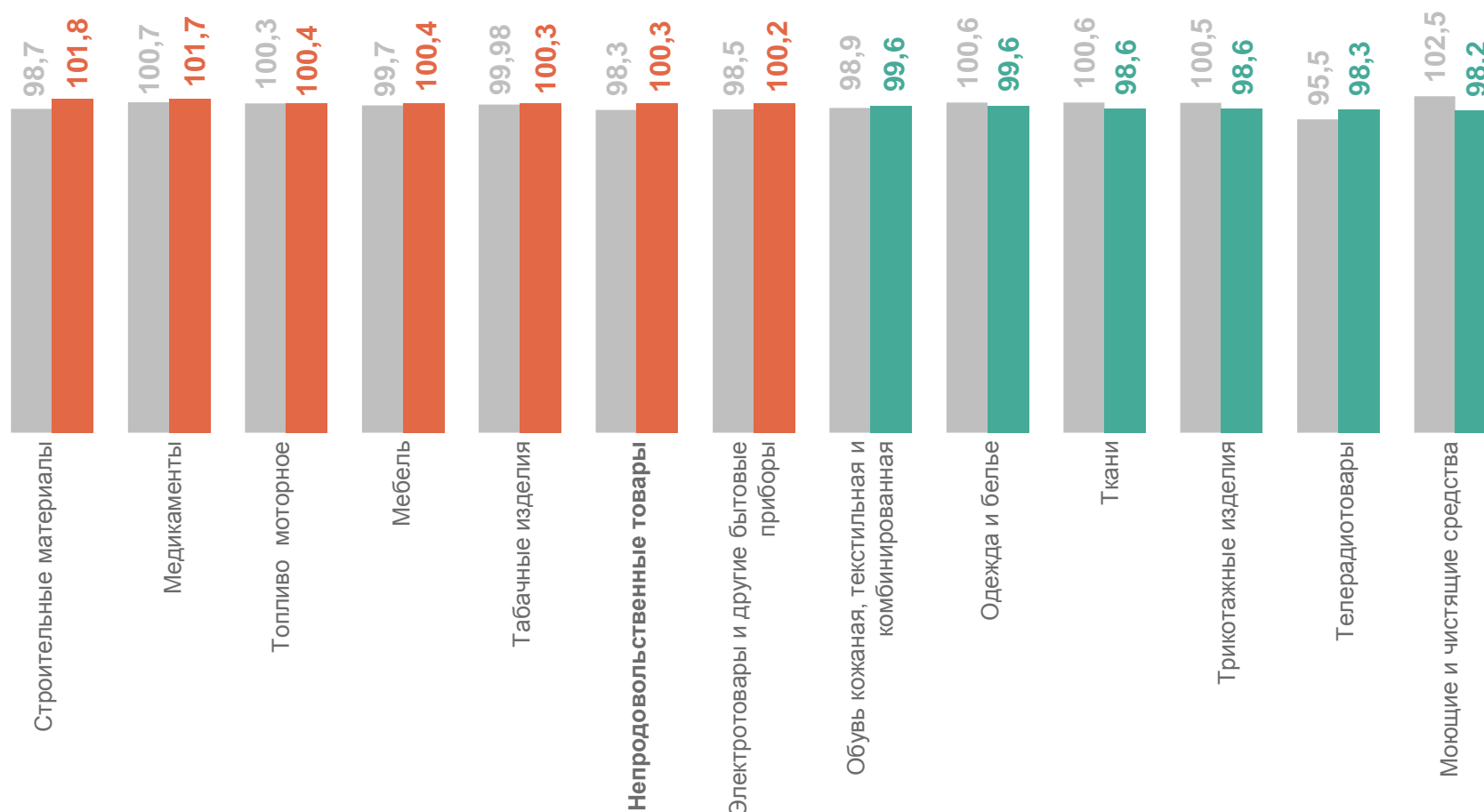


98,3%

Моющие и чистящие средства



98,2%



● Май 2023 г. к апрелю 2023 г.

● Май 2024 г. к апрелю 2024 г.



# СРЕДНИЕ ЦЕНЫ И ИНДЕКСЫ ЦЕН НА ЖНВЛП\*

май 2024 г., рублей; в % к предыдущему месяцу

АРХАНГЕЛЬСКСТАТ

Супрастин, 10 таб.	<b>75,16 ₹</b>	<b>102,3%</b>	Омепразол, 10 кап.	<b>50,37 ₹</b>	<b>100,9%</b>
Эналаприл, 10 таб.	<b>25,32 ₹</b>	<b>100,2%</b>	Амоксициллин с клавулановой кислотой, 10 таб.	<b>285,63 ₹</b>	<b>106,9%</b>
Винпоцетин, 10 таб.	<b>26,68 ₹</b>	<b>101,1%</b>	Смекта, 10 пак.	<b>98,03 ₹</b>	<b>99,6%</b>
Панкреатин, 10 таб.	<b>42,06 ₹</b>	<b>100,9%</b>	Дротаверин (Но-шпа), 100 таб.	<b>453,78 ₹</b>	<b>98,7%</b>
Ибупрофен, 10 таб.	<b>75,79 ₹</b>	<b>103,5%</b>	Умифеновир (Арбидол), 10 таб.	<b>260,70 ₹</b>	<b>103,0%</b>
Ксилометазолин (Галазолин), 10 мл	<b>43,47 ₹</b>	<b>101,8%</b>	Ацетилцистеин (АЦЦ), 10 таб.	<b>251,41 ₹</b>	<b>99,9%</b>

● Повышение    ● Снижение

\*жизненно необходимые и важнейшие лекарственные препараты

# СРЕДНИЕ ПОТРЕБИТЕЛЬСКИЕ ЦЕНЫ И ИНДЕКСЫ ЦЕН НА ТОПЛИВО МОТОРНОЕ

май 2024 г., рублей; в % к предыдущему месяцу

АРХАНГЕЛЬСКСТАТ

Газовое моторное топливо



28,02 ₽ ↓

Дизельное топливо



66,37 ₽ ↑

Бензин автомобильный марки АИ-92



51,58 ₽ ↑

Бензин автомобильный марки АИ-95

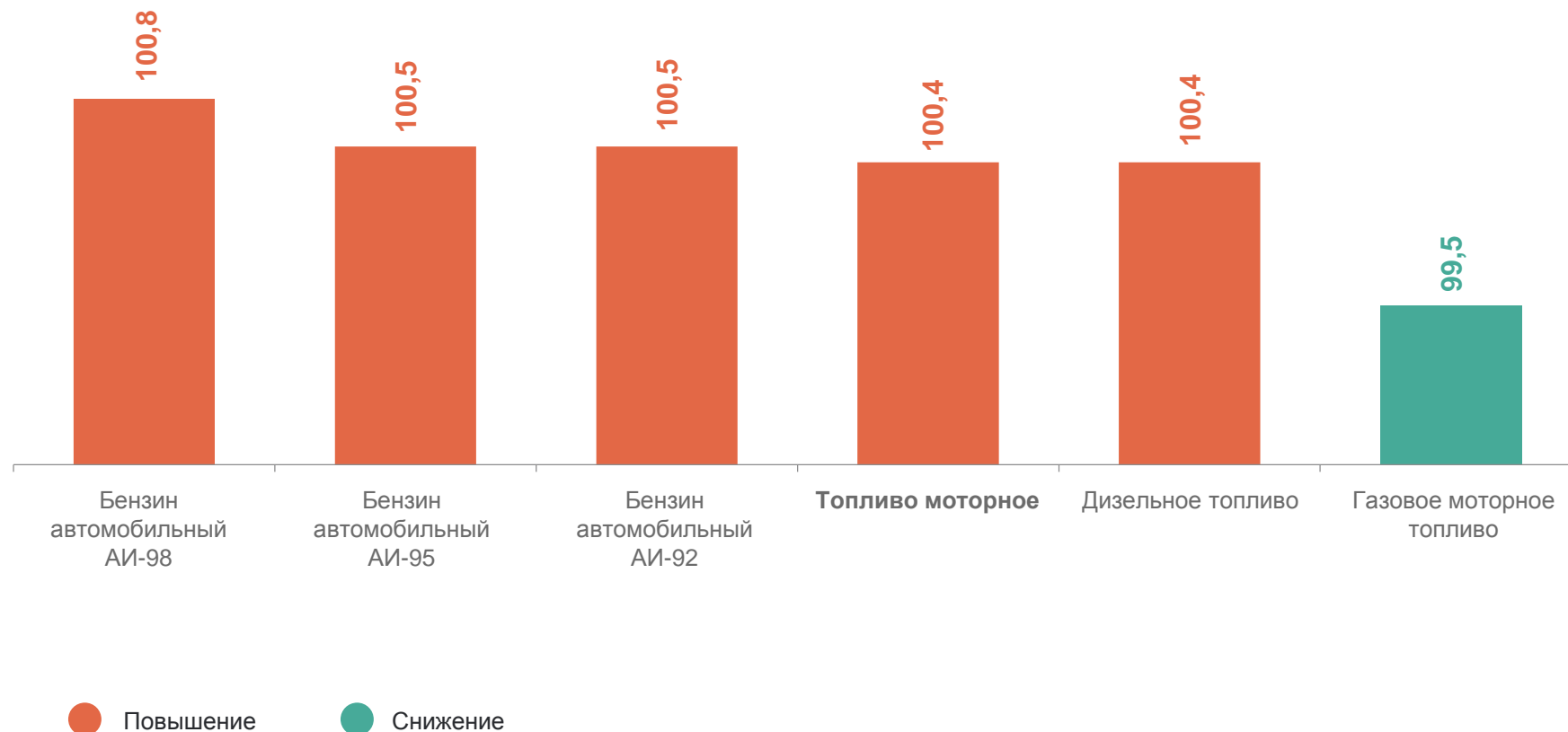


56,42 ₽ ↑

Бензин автомобильный марки АИ-98



69,29 ₽ ↑



# ИНДЕКСЫ ЦЕН И ТАРИФОВ НА УСЛУГИ

май 2024 г., в % к предыдущему месяцу

АРХАНГЕЛЬСКСТАТ

Услуги



101,4%

Пассажирского транспорта



107,1%

Туризма



106,3%

Организаций культуры

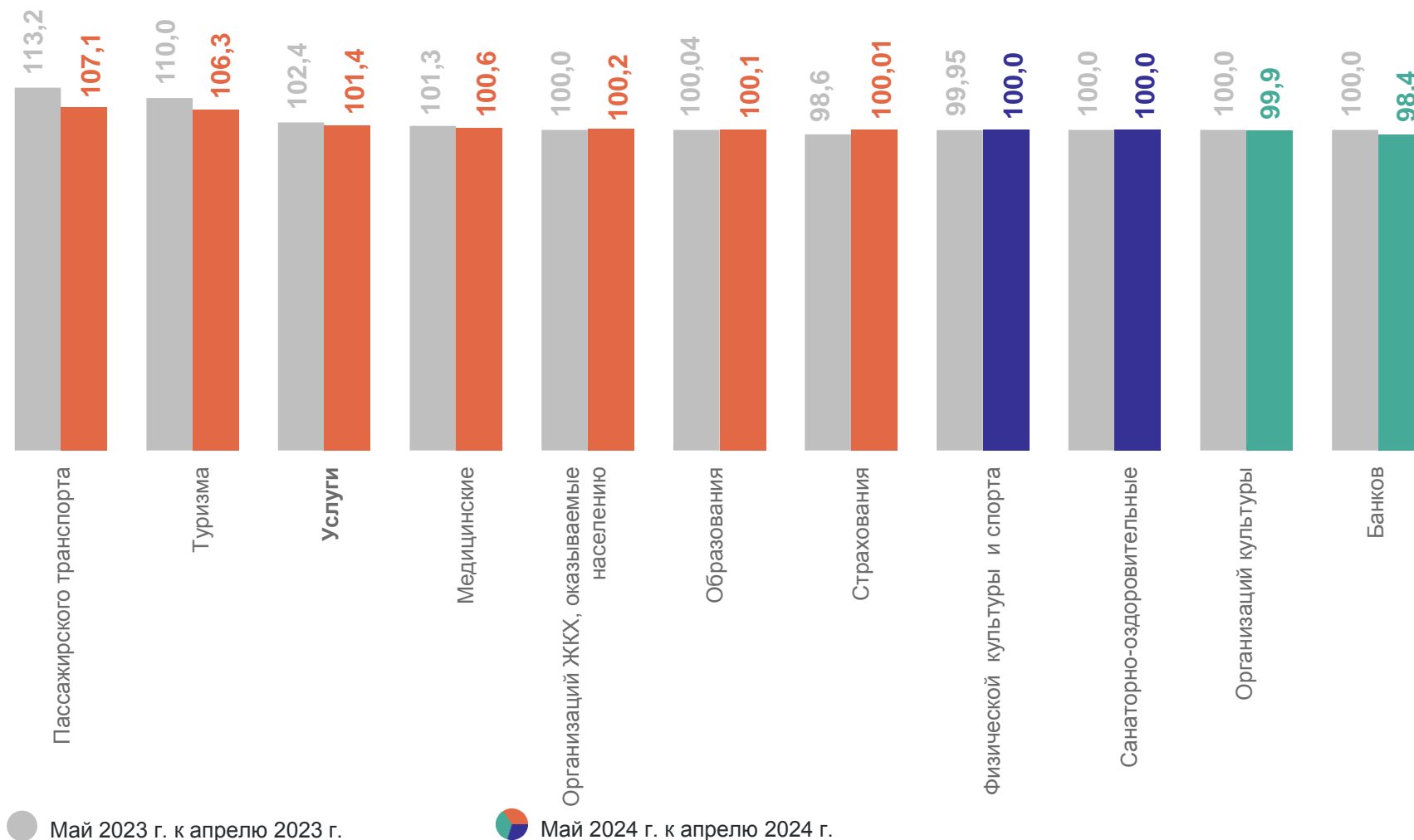


99,9%

Банков



98,4%



● Май 2023 г. к апрелю 2023 г.

● Май 2024 г. к апрелю 2024 г.

# СРЕДНИЕ ЦЕНЫ (ТАРИФЫ) НА ЖИЛИЩНЫЕ И КОММУНАЛЬНЫЕ УСЛУГИ

май 2024 г., рублей; к предыдущему месяцу

АРХАНГЕЛЬСКСТАТ

Услуги по организации и выполнению работ по эксплуатации домов ЖК, ЖСК, ТСЖ, м<sup>2</sup> общей площади

31,42 ↑

Газ сетевой, месяц с человека

88,93 ●

Взносы на капитальный ремонт, м<sup>2</sup> общей площади

11,98 ●

Газ сетевой, м<sup>3</sup>

6,84 ●

Обращение с твердыми коммунальными отходами, с человека

85,06 ●

Газ сжиженный, месяц с человека

368,10 ●

Водоснабжение горячее, м<sup>3</sup>

176,21 ●

Газ сжиженный, м<sup>3</sup>

130,83 ●

Водоснабжение холодное, м<sup>3</sup>

45,91 ●

Электроэнергия в квартирах без электроплит, в расчете за 100 кВт.ч

606,00 ●

Водоотведение, м<sup>3</sup>

40,92 ●

Электроэнергия в квартирах с электроплитами, в расчете за 100 кВт.ч

461,00 ●

Отопление, Гкал

2 019,99 ●

● Повышение

● Без изменений