



УПРАВЛЕНИЕ ФЕДЕРАЛЬНОЙ СЛУЖБЫ  
ГОСУДАРСТВЕННОЙ СТАТИСТИКИ  
ПО АРХАНГЕЛЬСКОЙ ОБЛАСТИ  
И НЕНЕЦКОМУ АВТОНОМНОМУ ОКРУГУ

# ИНДЕКС ПОТРЕБИТЕЛЬСКИХ ЦЕН

июль 2024 года

26.08.2024

Архангельская область без Ненецкого автономного округа

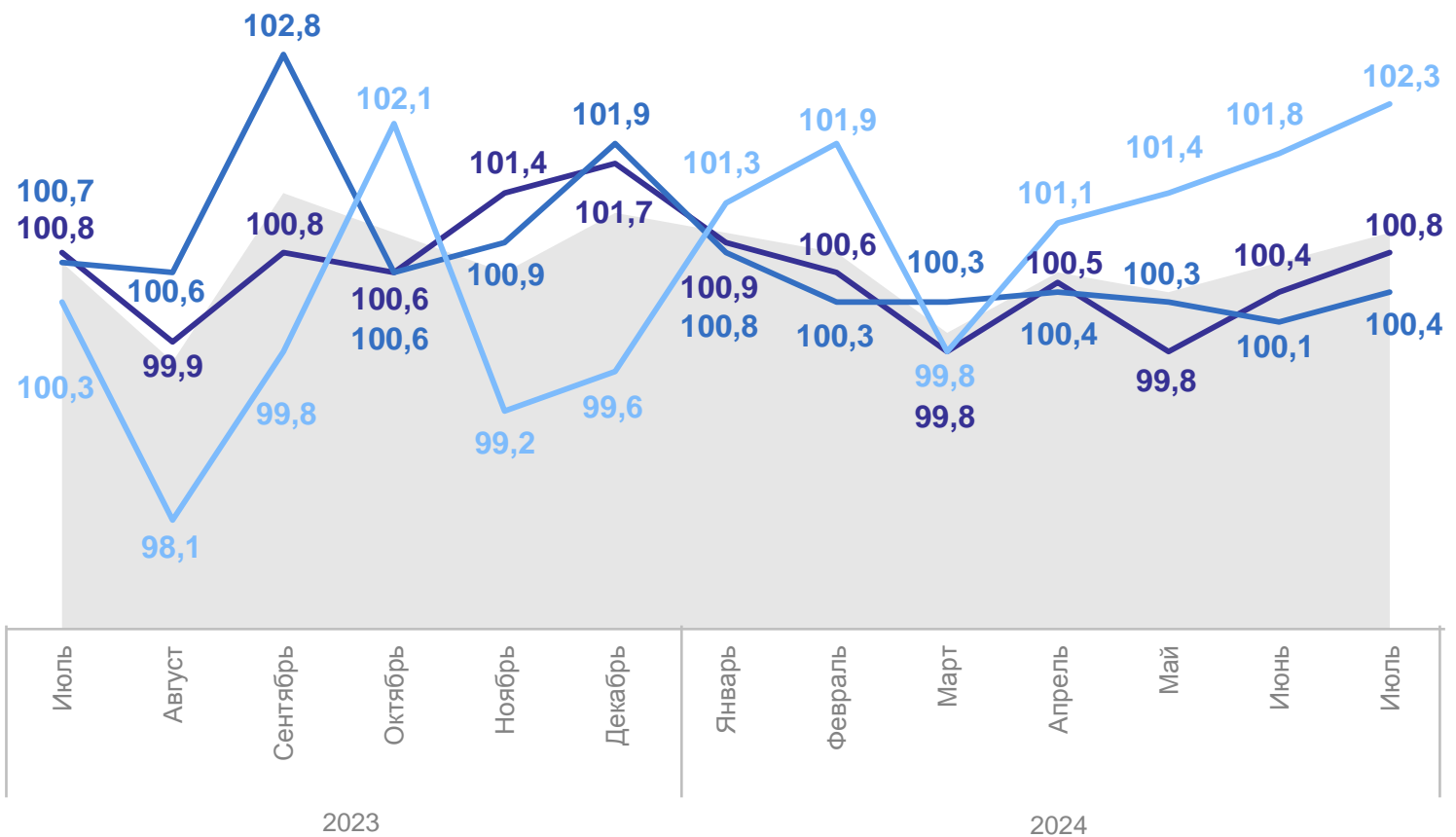
# СОДЕРЖАНИЕ

Индексы потребительских цен к предыдущему месяцу	3
Индексы потребительских цен к декабрю 2023 г.	4
Индексы цен на продовольственные товары	5
Средние цены на основные продукты питания	6
Средние цены на плодоовощную продукцию	7
Индексы цен на непродовольственные товары	8
Средние цены на ЖНВЛП	9
Средние цены и индексы цен на топливо моторное	10
Индексы цен и тарифов на услуги	11
Средние цены (тарифы) на жилищные и коммунальные услуги	12

# ИНДЕКСЫ ПОТРЕБИТЕЛЬСКИХ ЦЕН

в % к предыдущему месяцу

АРХАНГЕЛЬСКСТАТ



● ИПЦ    — Продовольственные товары    — Непродовольственные товары    — Услуги

## Индекс потребительских цен

июль 2024 г. в % к июню 2024 г.

**ИПЦ**                      **101,0**

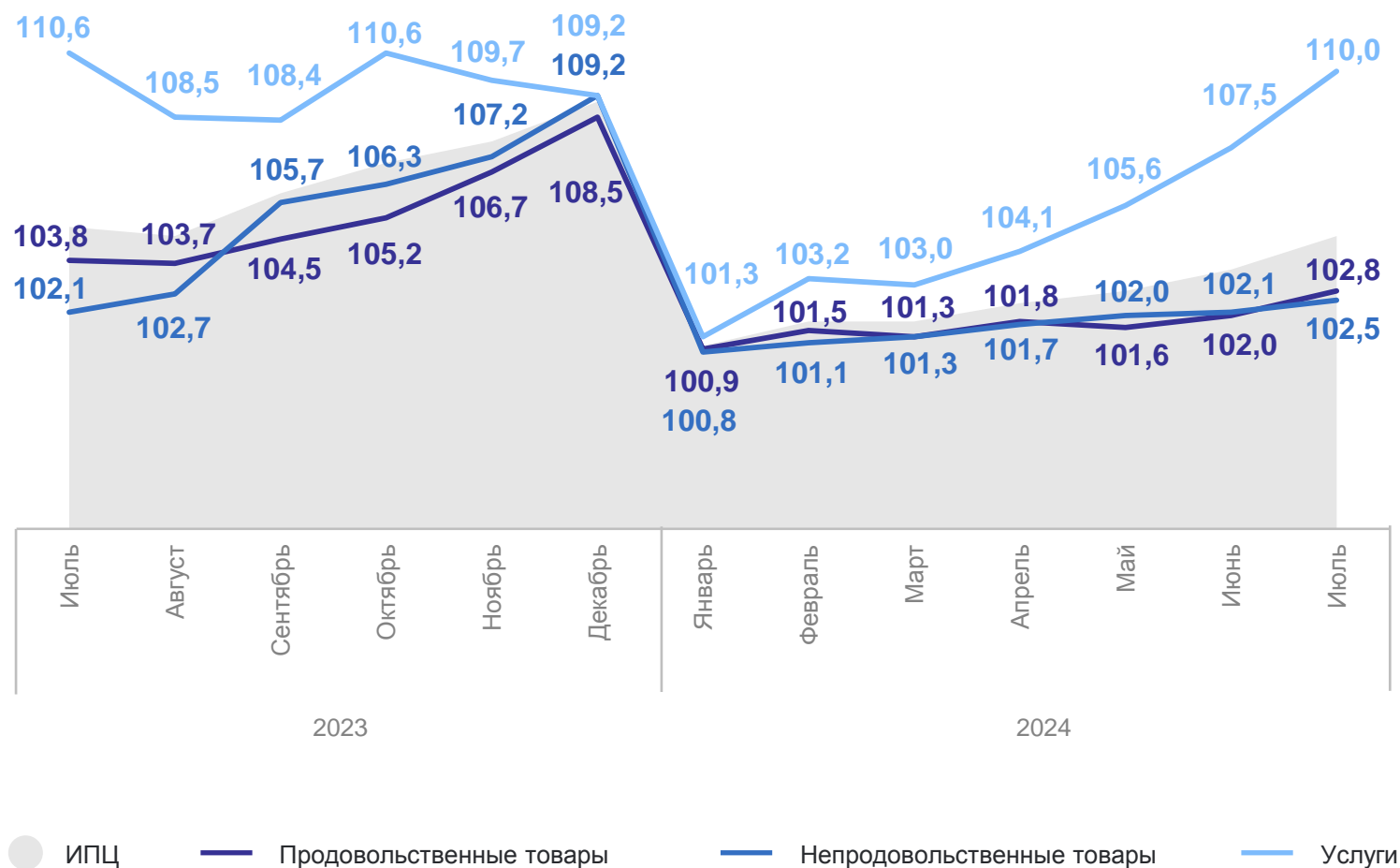
Продовольственные товары                      **100,8**

Непродовольственные товары                      **100,4**

Услуги                      **102,3**

# ИНДЕКСЫ ПОТРЕБИТЕЛЬСКИХ ЦЕН

в % к декабрю предыдущего года



## АРХАНГЕЛЬСКСТАТ

### Индекс потребительских цен

июль 2024 г. в % к декабрю 2023 г.

**ИПЦ** **104,6**

Продовольственные товары **102,8**

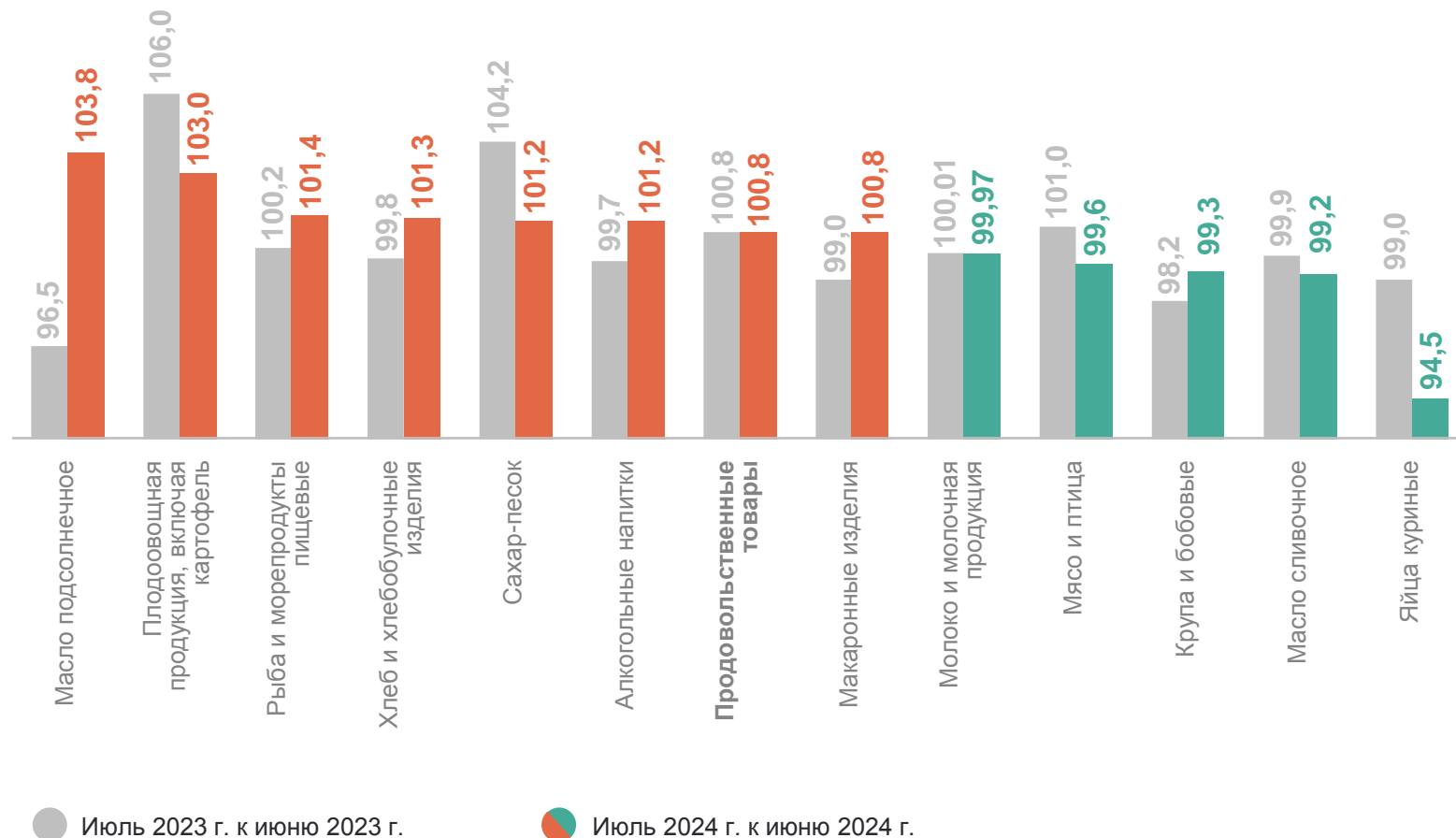
Непродовольственные товары **102,5**

Услуги **110,0**

# ИНДЕКСЫ ЦЕН НА ОТДЕЛЬНЫЕ ГРУППЫ И ВИДЫ ПРОДОВОЛЬСТВЕННЫХ ТОВАРОВ

июль 2024 г., в % к предыдущему месяцу

АРХАНГЕЛЬСКСТАТ



# СРЕДНИЕ ЦЕНЫ НА ОСНОВНЫЕ ПРОДУКТЫ ПИТАНИЯ

июль 2024 г., рублей, к предыдущему месяцу

АРХАНГЕЛЬСКСТАТ

Говядина (кроме бескостного мяса), кг	627,76 ↓	Молоко пастеризованное 2,5-3,2% жирности, л	84,08 ↓
Свинина (кроме бескостного мяса), кг	354,99 ↓	Яйца куриные, 10 шт.	126,16 ↓
Куры охлаждённые и мороженые, кг	233,91 ↓	Сахар-песок, кг	79,83 ↑
Рыба мороженая неразделанная, кг	193,81 ↑	Мука пшеничная, кг	61,09 ↑
Масло сливочное, кг	1 049,46 ↓	Хлеб из ржаной муки и из смеси муки ржаной и пшеничной, кг	106,13 ↑
Масло подсолнечное, л	135,44 ↑	Чай чёрный байховый, кг	1 601,03 ●

● Повышение

● Понижение

● Без изменений

# СРЕДНИЕ ЦЕНЫ НА ПЛОДООВОЩНУЮ ПРОДУКЦИЮ

июль 2024 г., рублей, к предыдущему месяцу

АРХАНГЕЛЬСКСТАТ

Помидоры свежие, кг

210,16 ↑

Чеснок, кг

422,85 ↑

Апельсины, кг

154,95 ↑

Лук репчатый, кг

55,67 ↓

Бананы, кг

153,73 ↓

Капуста белокочанная свежая, кг

61,76 ↑

Лимоны, кг

191,32 ↑

Картофель, кг

71,88 ↑

Огурцы свежие, кг

138,98 ↓

Свёкла столовая, кг

63,47 ↓

Яблоки, кг

197,44 ↑

Морковь, кг

70,53 ↓

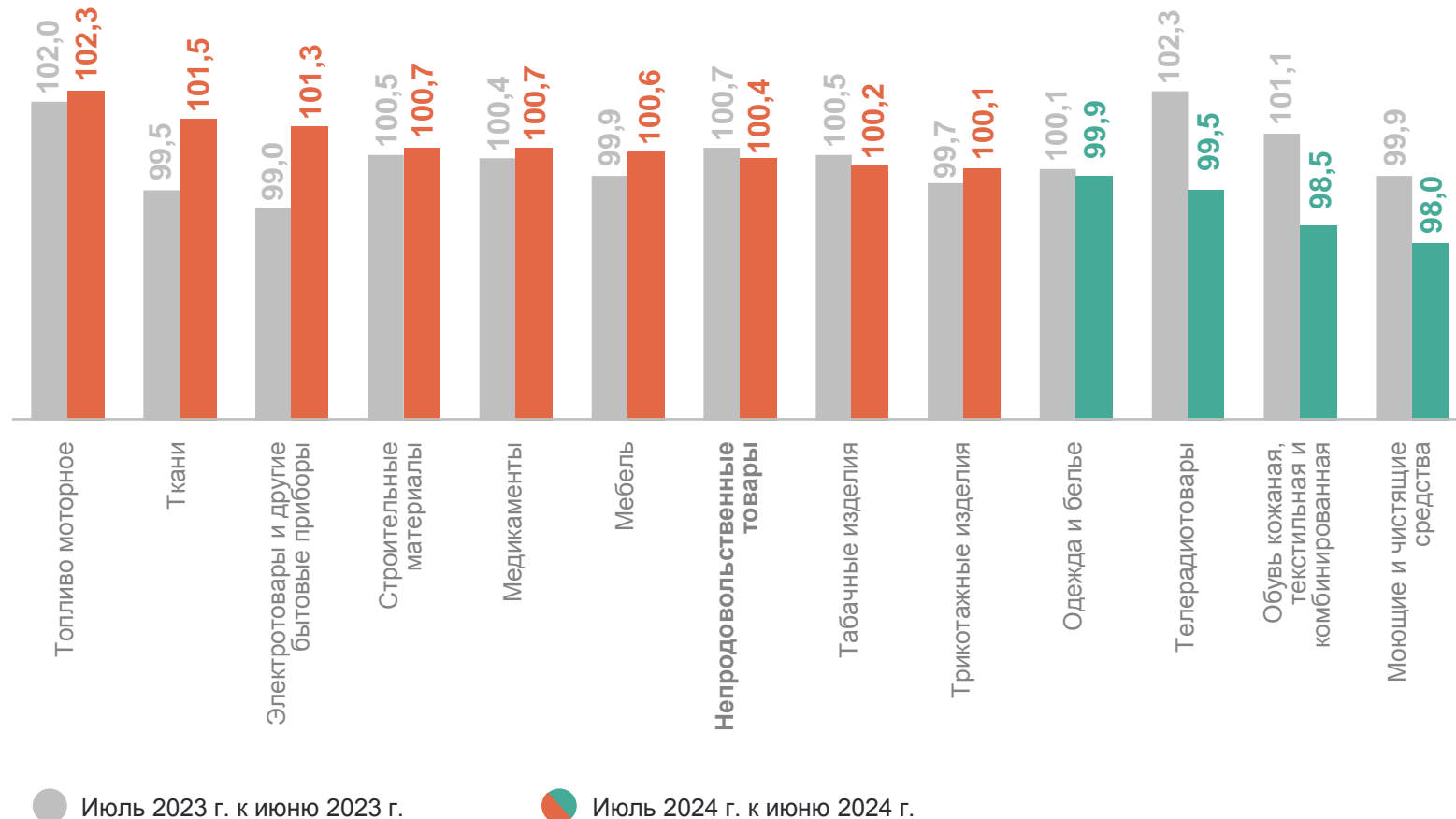
● Повышение

● Понижение

# ИНДЕКСЫ ЦЕН НА ОТДЕЛЬНЫЕ ГРУППЫ НЕПРОДОВОЛЬСТВЕННЫХ ТОВАРОВ

июль 2024 г., в % к предыдущему месяцу

АРХАНГЕЛЬСКСТАТ





## СРЕДНИЕ ЦЕНЫ НА ЖНВЛП\*

июль 2024 г., рублей, к предыдущему месяцу

Супрастин, 10 таб.

73,83 ↓

Эналаприл, 10 таб.

24,79 ↑

Винпоцетин, 10 таб.

26,88 ↑

Панкреатин, 10 таб.

42,48 ↓

Ибупрофен, 10 таб.

73,54 ↑

Ксилометазолин (Галазолин),  
10 мл

43,32 ↑



Повышение



Понижение

\* жизненно необходимые и важнейшие лекарственные препараты

## АРХАНГЕЛЬСКСТАТ

Омепразол, 10 кап.

48,35 ↓

Амоксициллин с клавулановой  
кислотой, 10 таб.

285,50 ↑

Смекта, 10 пак.

109,40 ↑

Дротаверин (Но-шпа), 100 таб.

462,28 ↑

Умифеновир (Арбидол), 10 таб.

257,59 ↓

Ацетилцистеин (АЦЦ), 10 таб.

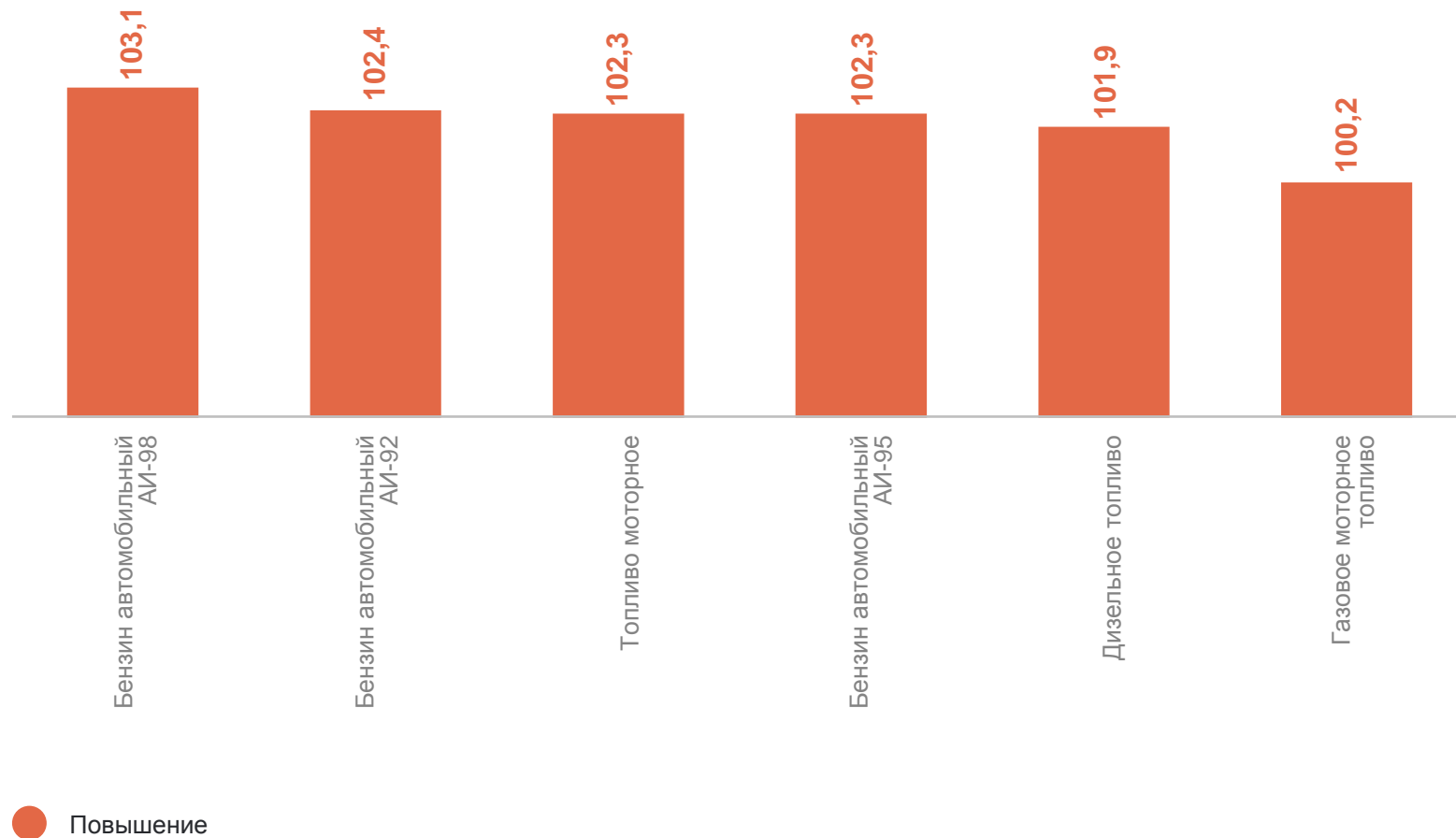
252,19 ↓

# СРЕДНИЕ ПОТРЕБИТЕЛЬСКИЕ ЦЕНЫ И ИНДЕКСЫ ЦЕН НА ТОПЛИВО МОТОРНОЕ

июль 2024 г., рублей, в % к предыдущему месяцу

АРХАНГЕЛЬСКСТАТ

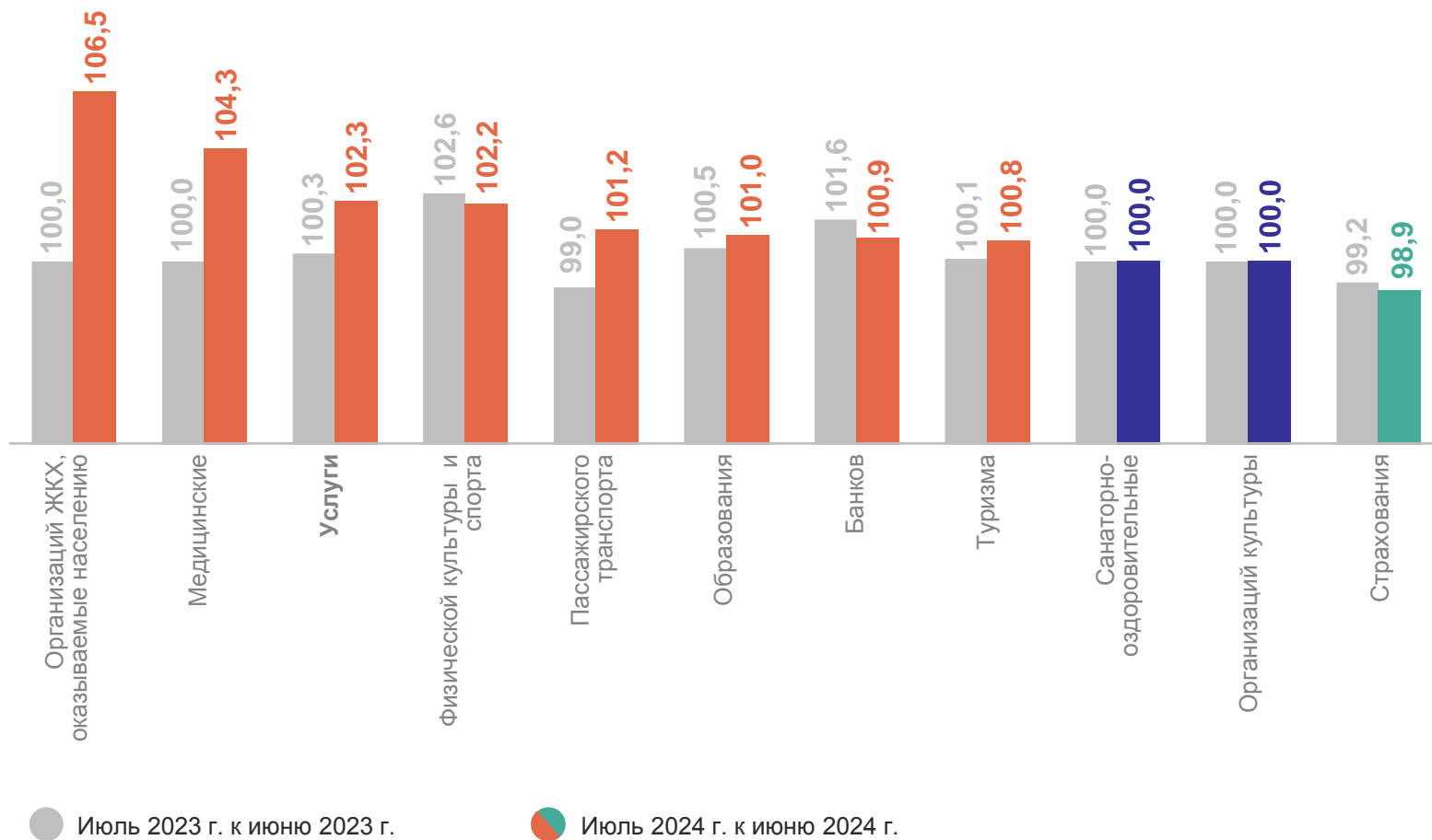
28,08	Газовое моторное топливо
68,33	Дизельное топливо
53,64	Бензин автомобильный марки АИ-92
58,45	Бензин автомобильный марки АИ-95
72,07	Бензин автомобильный марки АИ-98



# ИНДЕКСЫ ЦЕН И ТАРИФОВ НА УСЛУГИ

июль 2024 г., в % к предыдущему месяцу

АРХАНГЕЛЬСКСТАТ



# СРЕДНИЕ ЦЕНЫ (ТАРИФЫ) НА ЖИЛИЩНЫЕ И КОММУНАЛЬНЫЕ УСЛУГИ

июль 2024 г., рублей; к предыдущему месяцу

АРХАНГЕЛЬСКСТАТ

Услуги по организации и выполнению работ по эксплуатации домов ЖК, ЖСК, ТСЖ, м<sup>2</sup> общей площади

32,26 ↑

Газ сетевой, месяц с человека

97,68 ↑

Взносы на капитальный ремонт, м<sup>2</sup> общей площади

11,98 ●

Газ сетевой, м<sup>3</sup>

7,51 ↑

Обращение с твердыми коммунальными отходами, с человека

93,40 ↑

Газ сжиженный, месяц с человека

404,12 ↑

Водоснабжение горячее, м<sup>3</sup>

192,00 ↑

Газ сжиженный, м<sup>3</sup>

143,65 ↑

Водоснабжение холодное, м<sup>3</sup>

50,38 ↑

Электроэнергия в квартирах без электроплит, в расчете за 100 кВт.ч

659,00 ↑

Водоотведение, м<sup>3</sup>

44,72 ↑

Электроэнергия в квартирах с электроплитами, в расчете за 100 кВт.ч

501,00 ↑

Отопление, Гкал

2 194,41 ↑

● Повышение

● Без изменений