



УПРАВЛЕНИЕ ФЕДЕРАЛЬНОЙ СЛУЖБЫ  
ГОСУДАРСТВЕННОЙ СТАТИСТИКИ  
ПО АРХАНГЕЛЬСКОЙ ОБЛАСТИ  
И НЕНЕЦКОМУ АВТОНОМНОМУ ОКРУГУ

# ИНДЕКС ПОТРЕБИТЕЛЬСКИХ ЦЕН

август 2024 года

26.09.2024

Архангельская область без Ненецкого автономного округа

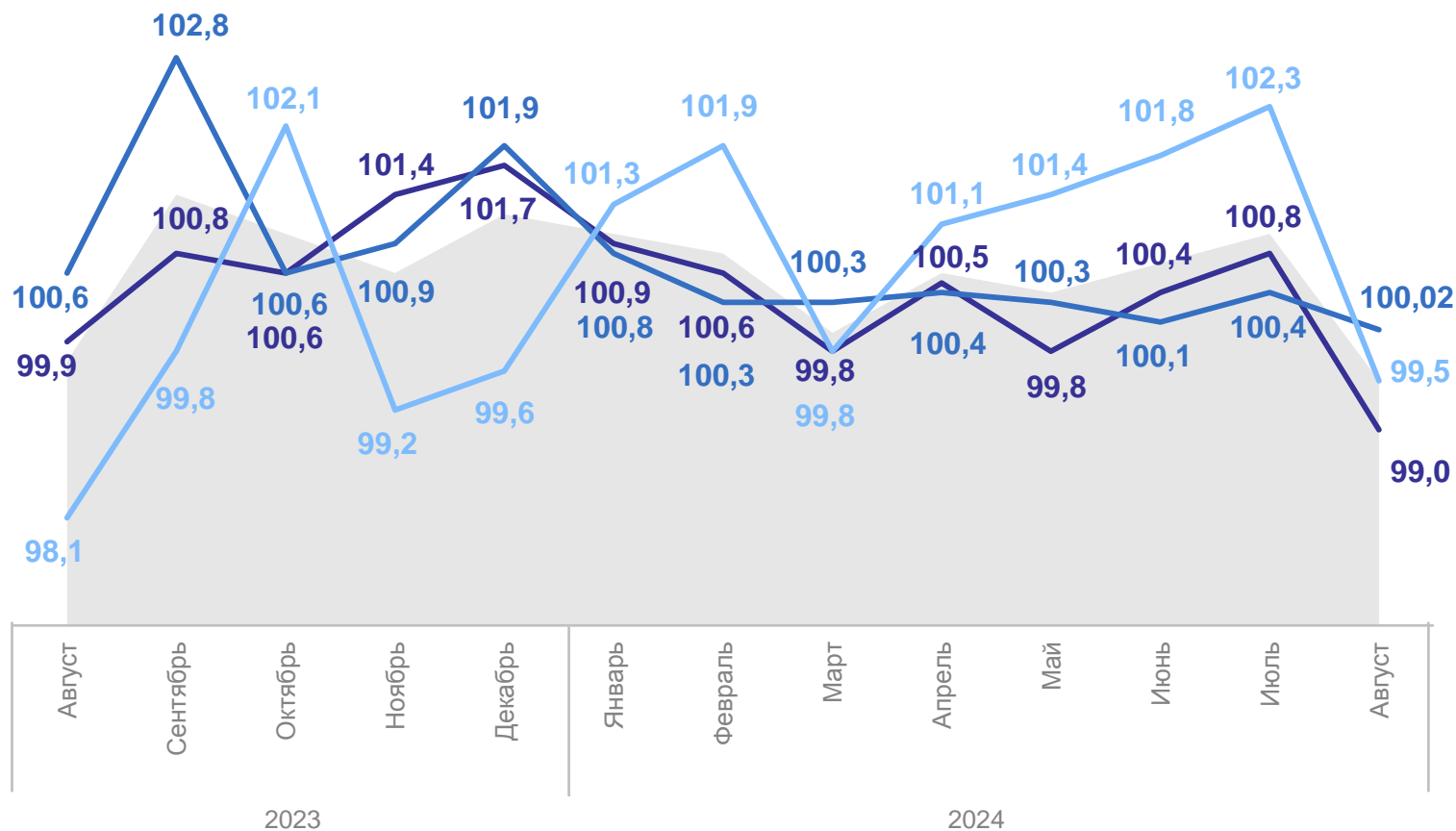
# СОДЕРЖАНИЕ

Индексы потребительских цен к предыдущему месяцу	3
Индексы потребительских цен к декабрю 2023 г.	4
Индексы цен на продовольственные товары	5
Средние цены на основные продукты питания	6
Средние цены на плодоовощную продукцию	7
Индексы цен на непродовольственные товары	8
Средние цены на ЖНВЛП	9
Средние цены и индексы цен на топливо моторное	10
Индексы цен и тарифов на услуги	11
Средние цены (тарифы) на жилищные и коммунальные услуги	12

# ИНДЕКСЫ ПОТРЕБИТЕЛЬСКИХ ЦЕН

в % к предыдущему месяцу

АРХАНГЕЛЬСКСТАТ



● ИПЦ    — Продовольственные товары    — Непродовольственные товары    — Услуги

## Индекс потребительских цен

август 2024 г. в % к июлю 2024 г.

**ИПЦ** **99,5**

Продовольственные товары **99,0**

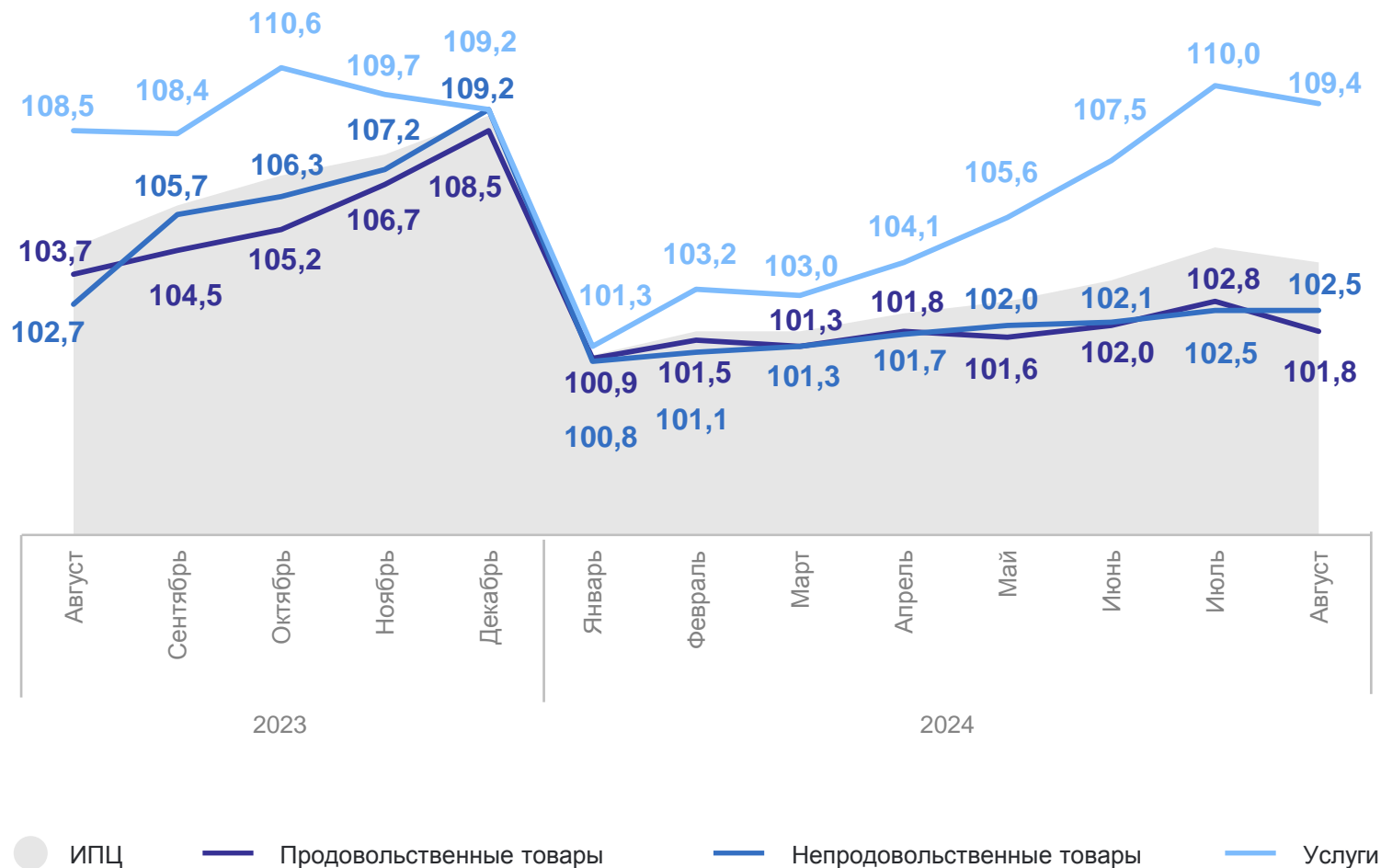
Непродовольственные товары **100,02**

Услуги **99,5**

# ИНДЕКСЫ ПОТРЕБИТЕЛЬСКИХ ЦЕН

в % к декабрю предыдущего года

АРХАНГЕЛЬСКСТАТ



## Индекс потребительских цен

август 2024 г. в % к декабрю 2023 г.

**ИПЦ** **104,1**

Продовольственные товары **101,8**

Непродовольственные товары **102,5**

Услуги **109,4**

# ИНДЕКСЫ ЦЕН НА ОТДЕЛЬНЫЕ ГРУППЫ И ВИДЫ ПРОДОВОЛЬСТВЕННЫХ ТОВАРОВ

август 2024 г., в % к предыдущему месяцу

АРХАНГЕЛЬСКСТАТ

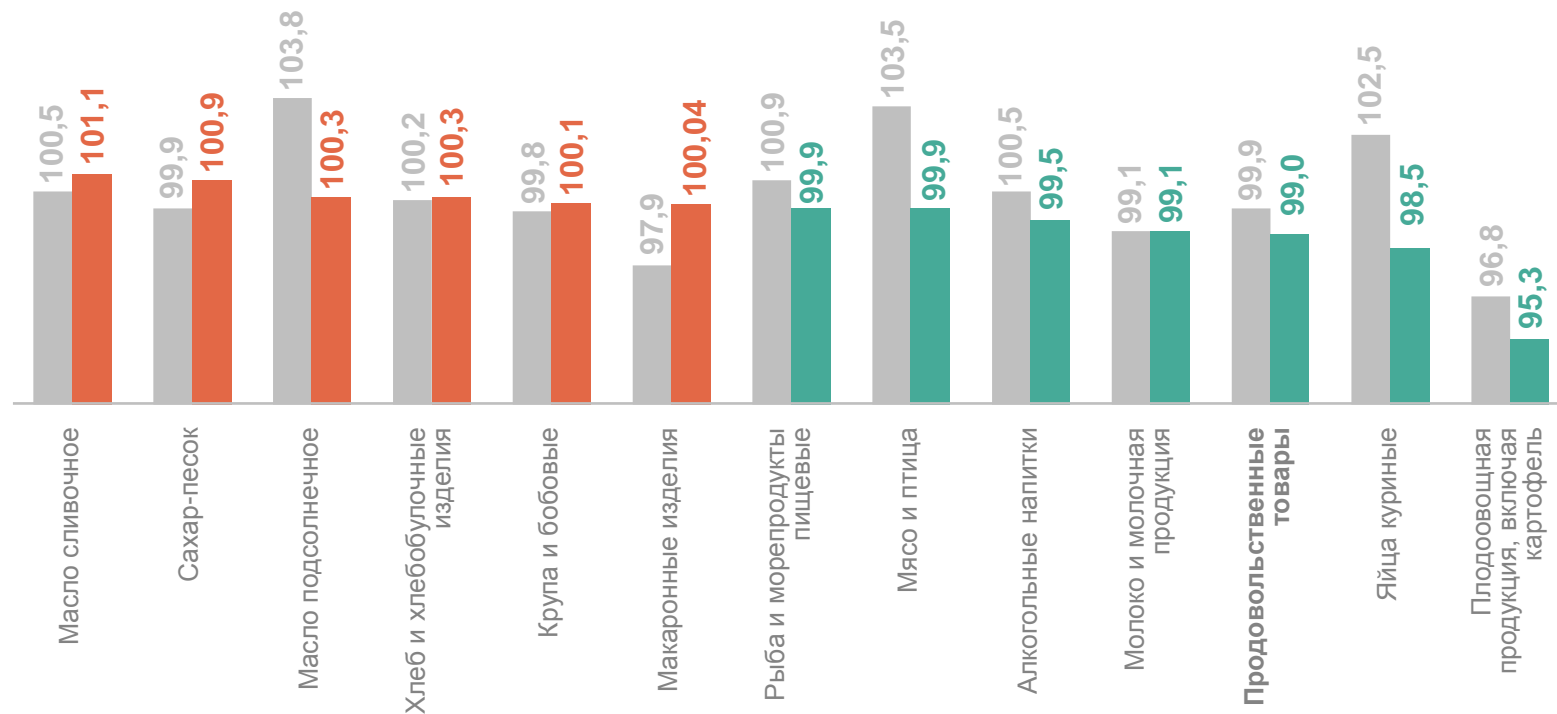
**99,0** Продовольственные товары

**101,1** Масло сливочное

**100,9** Сахар-песок

**98,5** Яйца куриные

**95,3** Плодоовощная продукция, включая картофель



● Август 2023 г. к июлю 2023 г.

● Август 2024 г. к июлю 2024 г.

# СРЕДНИЕ ЦЕНЫ НА ОСНОВНЫЕ ПРОДУКТЫ ПИТАНИЯ

август 2024 г., рублей, к предыдущему месяцу

АРХАНГЕЛЬСКСТАТ

Говядина (кроме бескостного мяса), кг	628,29	↑	Молоко пастеризованное 2,5-3,2% жирности, л	84,04	↓
Свинина (кроме бескостного мяса), кг	352,52	↓	Яйца куриные, 10 шт.	124,23	↓
Куры охлаждённые и мороженые, кг	234,95	↓	Сахар-песок, кг	80,57	↑
Рыба мороженая неразделанная, кг	195,85	↑	Мука пшеничная, кг	62,09	↑
Масло сливочное, кг	1 060,98	↑	Хлеб из ржаной муки и из смеси муки ржаной и пшеничной, кг	107,81	↑
Масло подсолнечное, л	135,76	↑	Чай чёрный байховый, кг	1 565,18	↓

● Повышение ● Понижение

# СРЕДНИЕ ЦЕНЫ НА ПЛОДООВОЩНУЮ ПРОДУКЦИЮ

август 2024 г., рублей, к предыдущему месяцу

АРХАНГЕЛЬСКСТАТ

Помидоры свежие, кг

185,74 ↓

Чеснок, кг

409,42 ↓

Апельсины, кг

168,20 ↑

Лук репчатый, кг

52,19 ↓

Бананы, кг

137,80 ↓

Капуста белокочанная свежая, кг

62,57 ↑

Лимоны, кг

193,47 ↑

Картофель, кг

57,85 ↓

Огурцы свежие, кг

142,23 ↑

Свёкла столовая, кг

53,59 ↓

Яблоки, кг

188,16 ↓

Морковь, кг

61,70 ↓

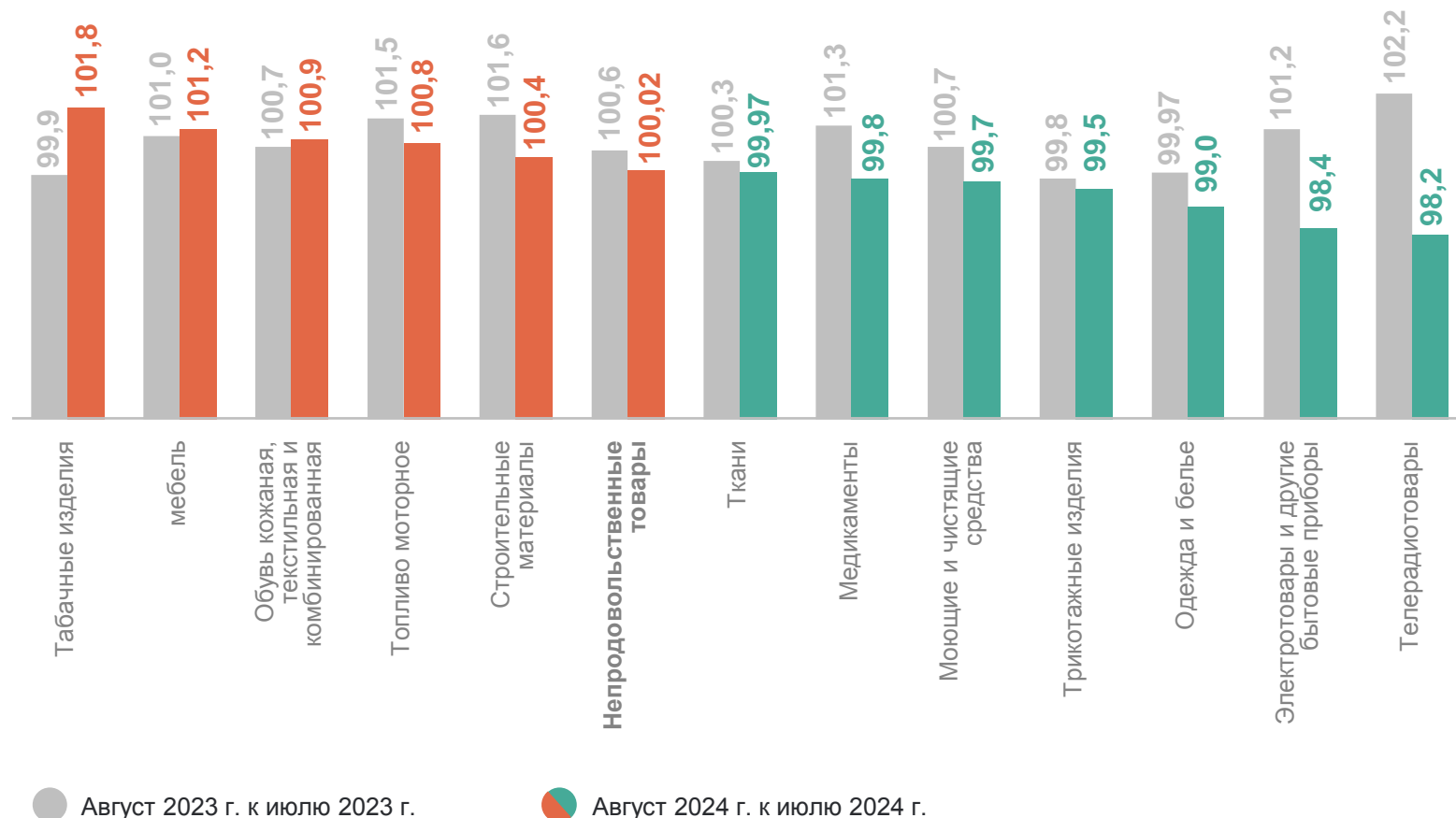
● Повышение

● Понижение

# ИНДЕКСЫ ЦЕН НА ОТДЕЛЬНЫЕ ГРУППЫ НЕПРОДОВОЛЬСТВЕННЫХ ТОВАРОВ

август 2024 г., в % к предыдущему месяцу

АРХАНГЕЛЬСКСТАТ



● Август 2023 г. к июлю 2023 г.

● Август 2024 г. к июлю 2024 г.



## СРЕДНИЕ ЦЕНЫ НА ЖНВЛП\*

август 2024 г., рублей, к предыдущему месяцу

## АРХАНГЕЛЬСКСТАТ

Супрастин, 10 таб.

**73,16** ↓

Эналаприл, 10 таб.

**24,79** ↓

Винпоцетин, 10 таб.

**26,66** ↓

Панкреатин, 10 таб.

**42,63** ↑

Ибупрофен, 10 таб.

**73,76** ↑

Ксилометазолин (Галазолин),  
10 мл

**43,07** ↓

Омепразол, 10 кап.

**47,79** ↓

Амоксициллин с клавулановой  
кислотой, 10 таб.

**286,75** ↑

Смекта, 10 пак.

**122,70** ↑

Дротаверин (Но-шпа), 100 таб.

**469,10** ↑

Умифеновир (Арбидол), 10 таб.

**256,50** ↓

Ацетилцистеин (АЦЦ), 10 таб.

**245,22** ↓



Повышение



Понижение

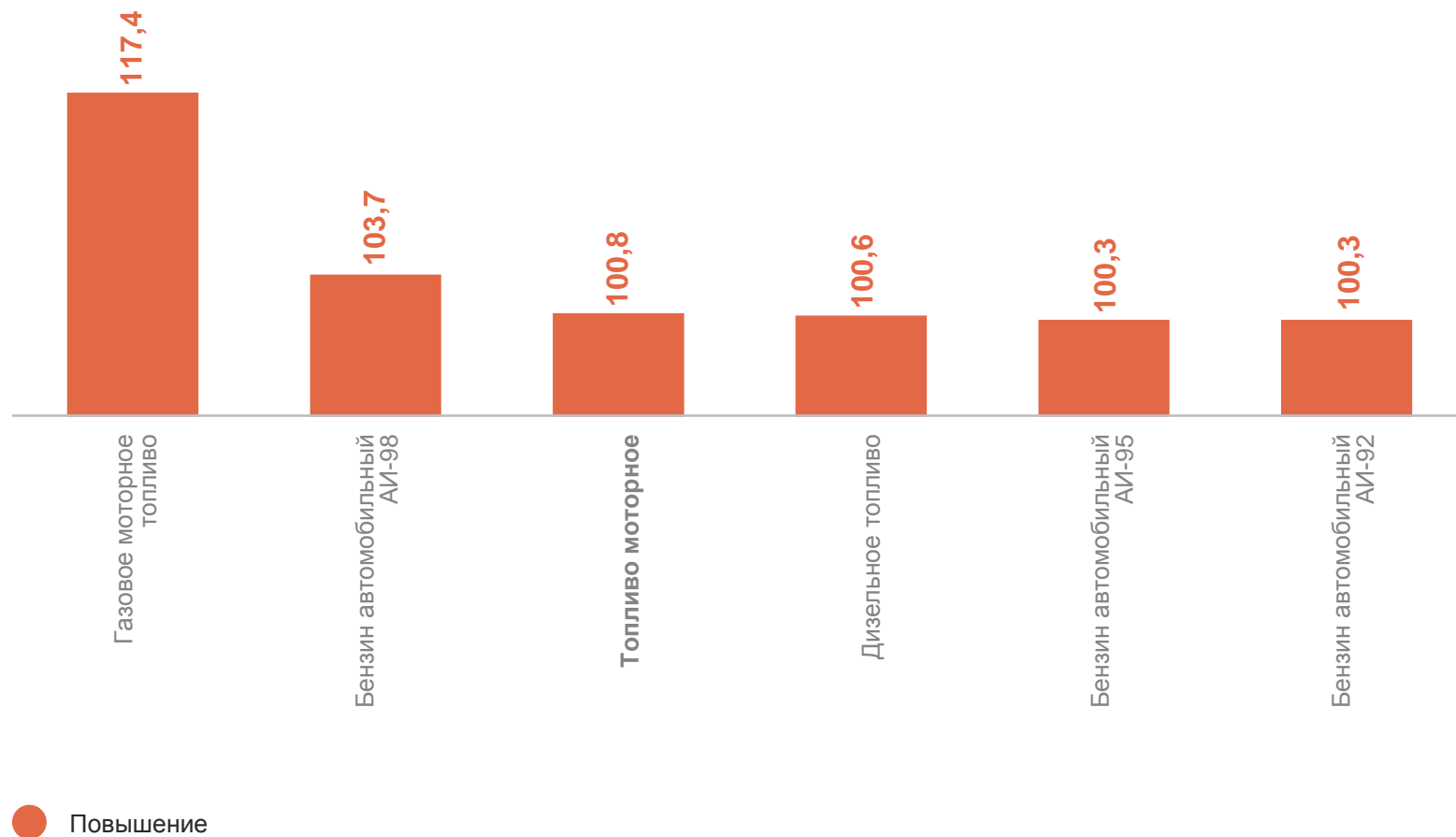
\* жизненно необходимые и важнейшие лекарственные препараты

# СРЕДНИЕ ПОТРЕБИТЕЛЬСКИЕ ЦЕНЫ И ИНДЕКСЫ ЦЕН НА ТОПЛИВО МОТОРНОЕ

август 2024 г., рублей за л, в % к предыдущему месяцу

АРХАНГЕЛЬСКСТАТ

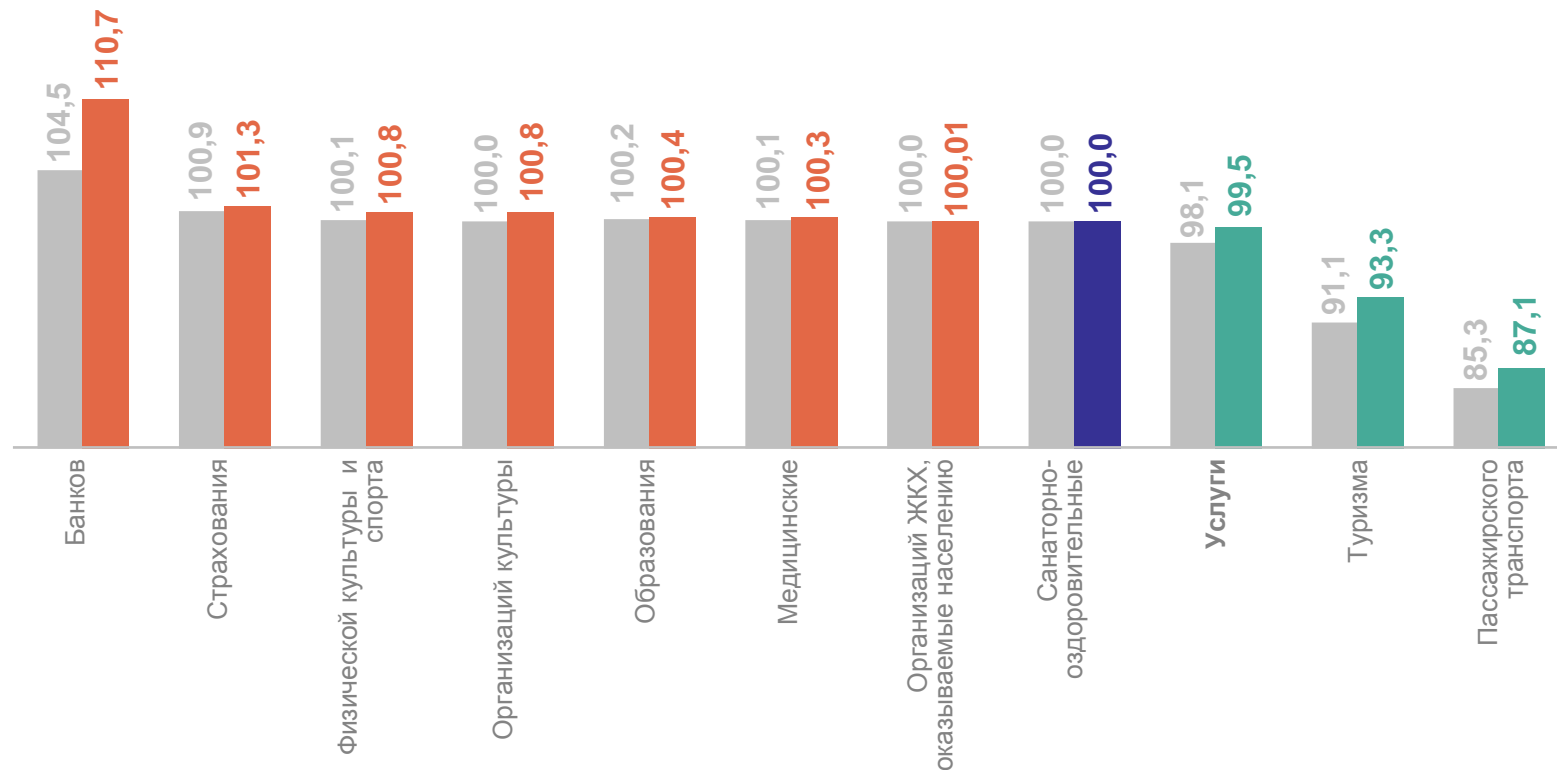
32,95	Газовое моторное топливо
68,74	Дизельное топливо
53,80	Бензин автомобильный марки АИ-92
58,64	Бензин автомобильный марки АИ-95
74,73	Бензин автомобильный марки АИ-98



# ИНДЕКСЫ ЦЕН И ТАРИФОВ НА УСЛУГИ

август 2024 г., в % к предыдущему месяцу

АРХАНГЕЛЬСКСТАТ



● Август 2023 г. к июлю 2023 г.

● Август 2024 г. к июлю 2024 г.

# СРЕДНИЕ ЦЕНЫ (ТАРИФЫ) НА ЖИЛИЩНЫЕ И КОММУНАЛЬНЫЕ УСЛУГИ

АРХАНГЕЛЬСКСТАТ

август 2024 г., рублей; к предыдущему месяцу

Услуги по организации и выполнению работ по эксплуатации домов ЖК, ЖСК, ТСЖ, м <sup>2</sup> общей площади	32,26 ●	Газ сетевой, месяц с человека	97,68 ●
Взносы на капитальный ремонт, м <sup>2</sup> общей площади	11,98 ●	Газ сетевой, м <sup>3</sup>	7,51 ●
Обращение с твердыми коммунальными отходами, с человека	93,40 ●	Газ сжиженный, месяц с человека	404,12 ●
Водоснабжение горячее, м <sup>3</sup>	192,00 ●	Газ сжиженный, м <sup>3</sup>	143,65 ●
Водоснабжение холодное, м <sup>3</sup>	50,38 ●	Электроэнергия в квартирах без электроплит, в расчете за 100 кВт.ч	659,00 ●
Водоотведение, м <sup>3</sup>	44,72 ●	Электроэнергия в квартирах с электроплитами, в расчете за 100 кВт.ч	501,00 ●
Отопление, Гкал	2 194,41 ●		

● Без изменений