



УПРАВЛЕНИЕ ФЕДЕРАЛЬНОЙ СЛУЖБЫ
ГОСУДАРСТВЕННОЙ СТАТИСТИКИ
ПО АРХАНГЕЛЬСКОЙ ОБЛАСТИ
И НЕНЕЦКОМУ АВТОНОМНОМУ ОКРУГУ

ИНДЕКС ПОТРЕБИТЕЛЬСКИХ ЦЕН

сентябрь 2024 года

22.10.2024

Архангельская область без Ненецкого автономного округа

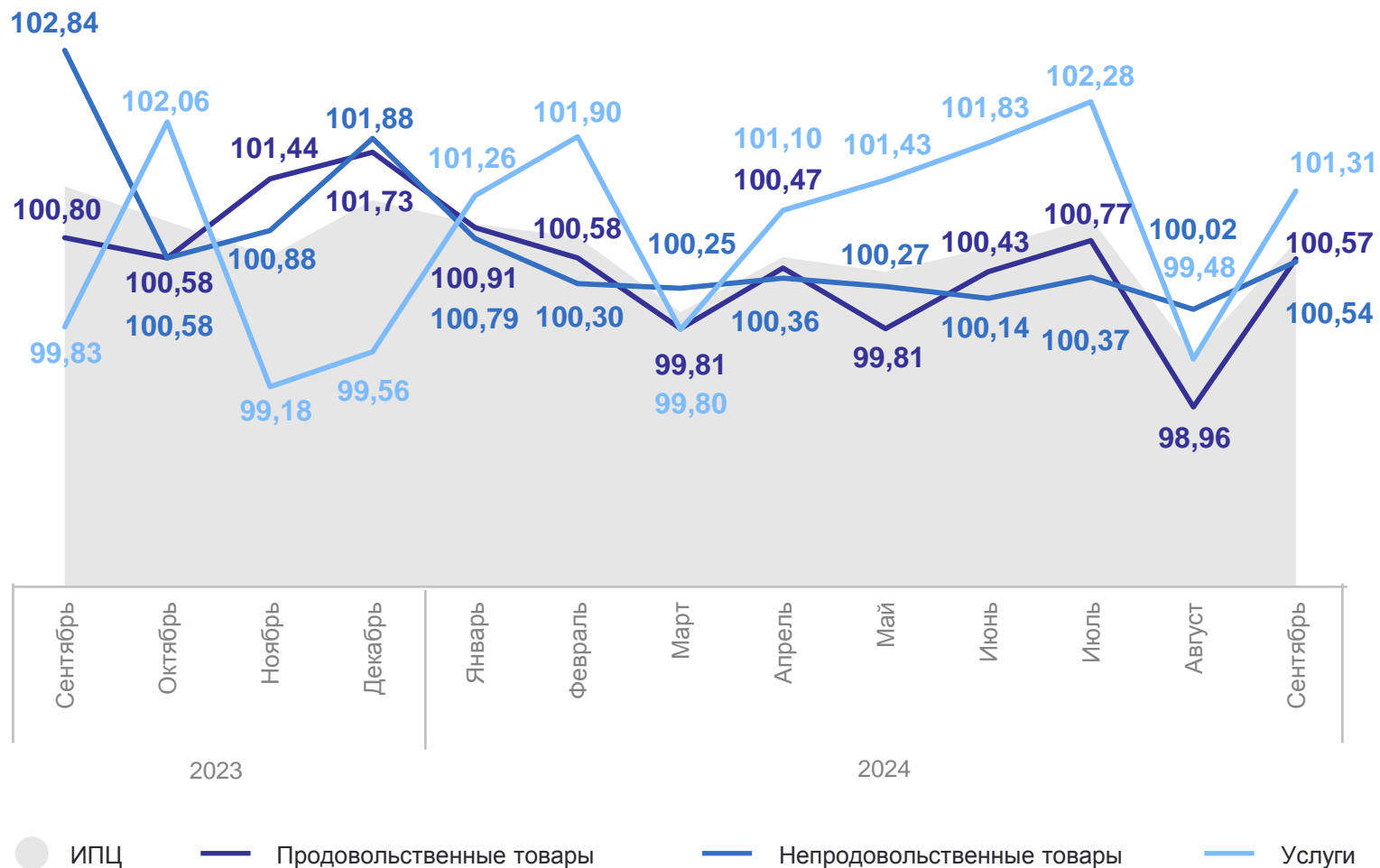
СОДЕРЖАНИЕ

Индексы потребительских цен к предыдущему месяцу	3
Индексы потребительских цен к декабрю 2023 г.	4
Индексы цен на продовольственные товары	5
Средние цены на основные продукты питания	6
Средние цены на плодоовощную продукцию	7
Индексы цен на непродовольственные товары	8
Средние цены на ЖНВЛП	9
Средние цены и индексы цен на топливо моторное	10
Индексы цен и тарифов на услуги	11
Средние цены (тарифы) на жилищные и коммунальные услуги	12

ИНДЕКСЫ ПОТРЕБИТЕЛЬСКИХ ЦЕН

в % к предыдущему месяцу

АРХАНГЕЛЬСКСТАТ



Индекс потребительских цен

сентябрь 2024 г. в % к августу 2024 г.

ИПЦ **100,76**

Продовольственные товары **100,57**

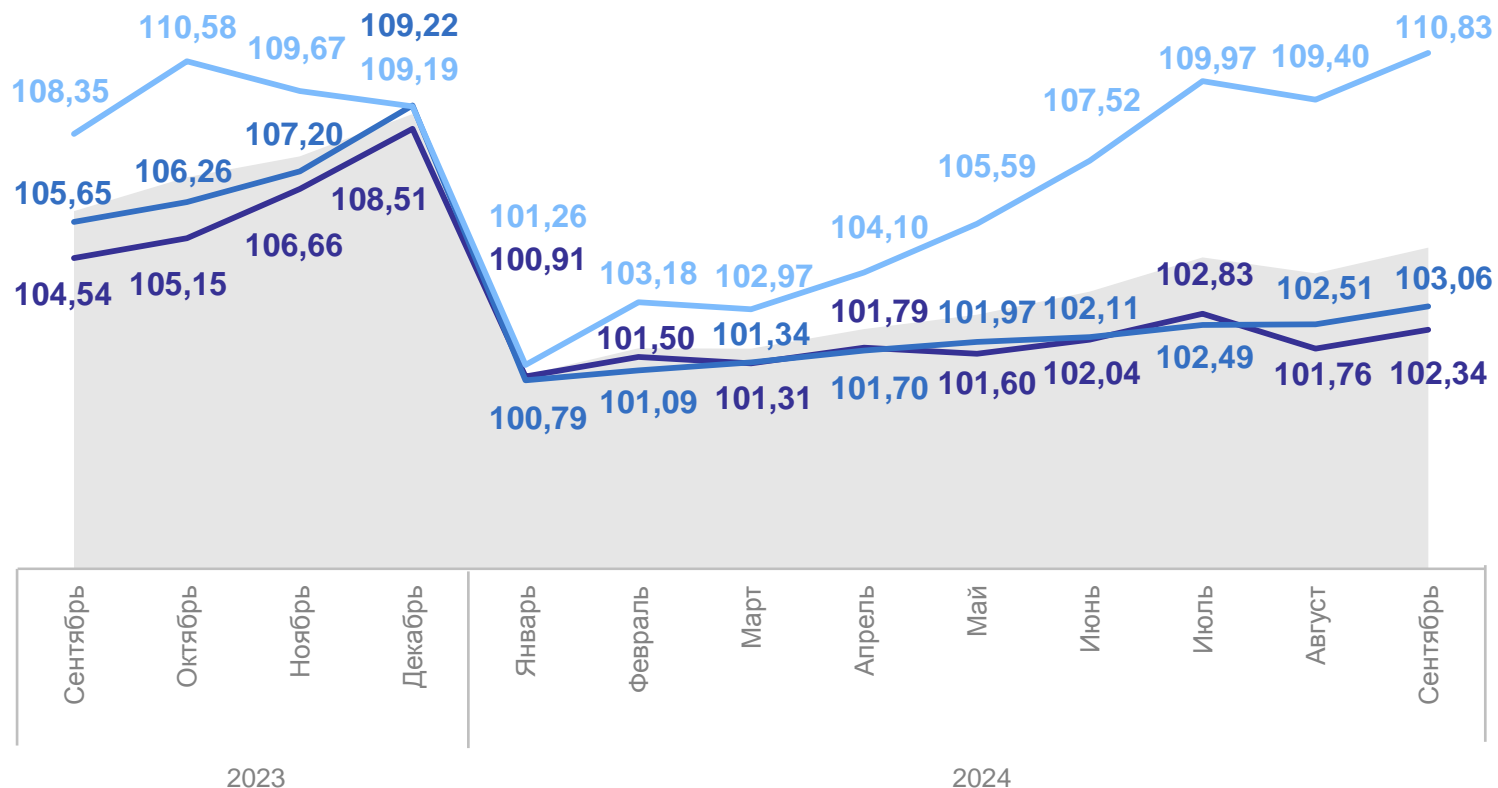
Непродовольственные товары **100,54**

Услуги **101,31**

ИНДЕКСЫ ПОТРЕБИТЕЛЬСКИХ ЦЕН

в % к декабрю предыдущего года

АРХАНГЕЛЬСКСТАТ



● ИПЦ — Продовольственные товары — Непродовольственные товары — Услуги

Индекс потребительских цен

сентябрь 2024 г. в % к декабрю 2023 г.

ИПЦ **104,86**

Продовольственные товары **102,34**

Непродовольственные товары **103,06**

Услуги **110,83**

ИНДЕКСЫ ЦЕН НА ОТДЕЛЬНЫЕ ГРУППЫ И ВИДЫ ПРОДОВОЛЬСТВЕННЫХ ТОВАРОВ

сентябрь 2024 г., в % к предыдущему месяцу

АРХАНГЕЛЬСКСТАТ

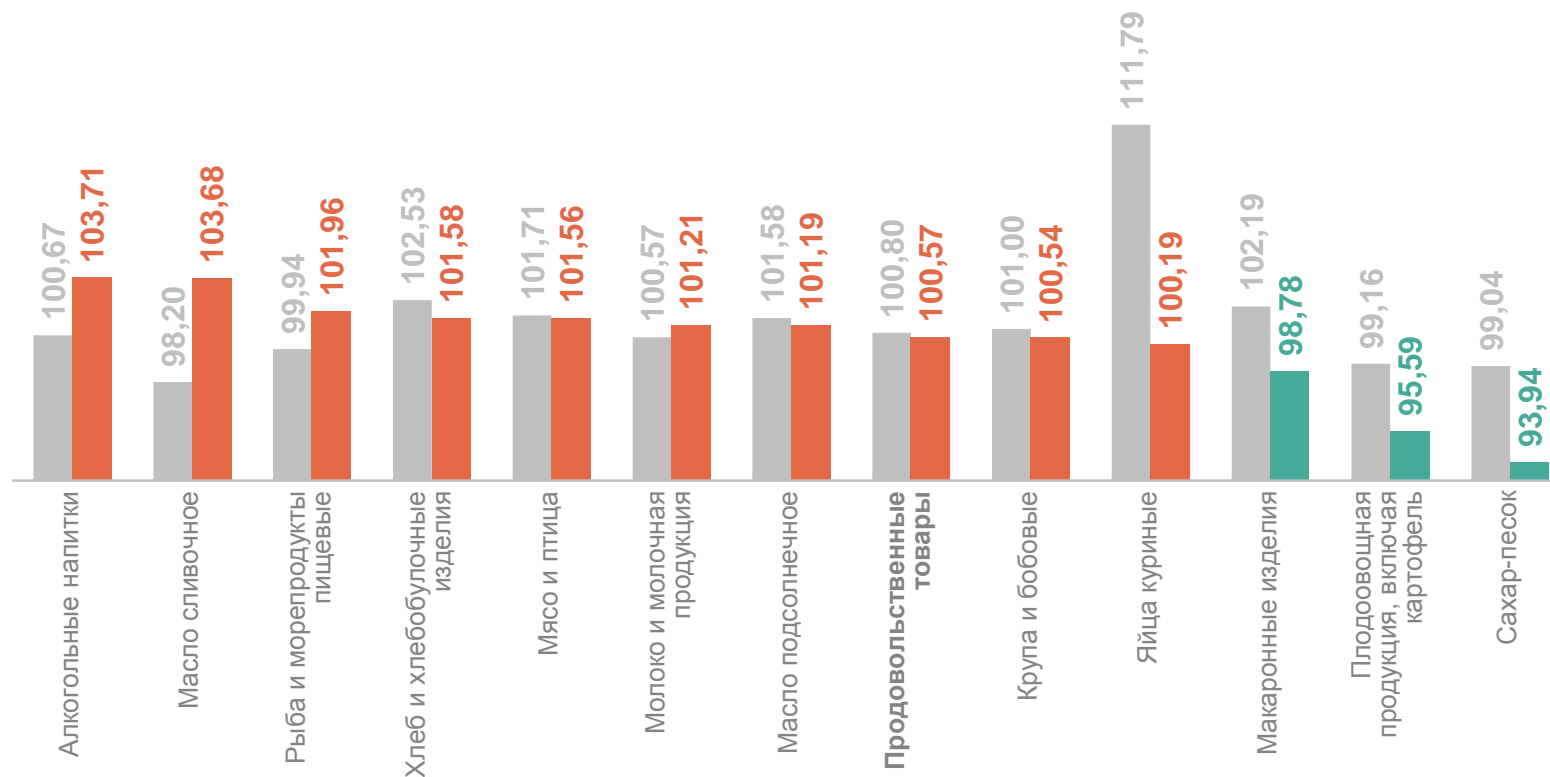
100,57 Продовольственные товары

103,71 Алкогольные напитки

103,68 Масло сливочное

95,59 Плодоовощная продукция, включая картофель

93,94 Сахар-песок



● Сентябрь 2023 г. к августу 2023 г.

● Сентябрь 2024 г. к августу 2024 г.

СРЕДНИЕ ЦЕНЫ НА ОСНОВНЫЕ ПРОДУКТЫ ПИТАНИЯ

сентябрь 2024 г., рублей

АРХАНГЕЛЬСКСТАТ

Говядина (кроме бескостного мяса), кг	637,99	↑	Молоко пастеризованное 2,5-3,2% жирности, л	80,85	↓
Свинина (кроме бескостного мяса), кг	354,24	↑	Яйца куриные, 10 шт.	124,48	↑
Куры охлаждённые и мороженые, кг	245,08	↑	Сахар-песок, кг	75,69	↓
Рыба мороженая неразделанная, кг	205,53	↑	Мука пшеничная, кг	61,38	↓
Масло сливочное, кг	1 100,23	↑	Хлеб из ржаной муки и из смеси муки ржаной и пшеничной, кг	108,97	↑
Масло подсолнечное, л	137,37	↑	Чай чёрный байховый, кг	1 530,55	↓

● Повышение ● Понижение

СРЕДНИЕ ЦЕНЫ НА ПЛОДООВОЩНУЮ ПРОДУКЦИЮ

сентябрь 2024 г., рублей

АРХАНГЕЛЬСКСТАТ

Помидоры свежие, кг

164,14 ↓

Чеснок, кг

425,62 ↑

Апельсины, кг

180,43 ↑

Лук репчатый, кг

43,68 ↓

Бананы, кг

141,24 ↑

Капуста белокочанная свежая, кг

43,10 ↓

Лимоны, кг

193,14 ↓

Картофель, кг

43,35 ↓

Огурцы свежие, кг

151,42 ↑

Свёкла столовая, кг

44,79 ↓

Яблоки, кг

178,95 ↓

Морковь, кг

49,37 ↓

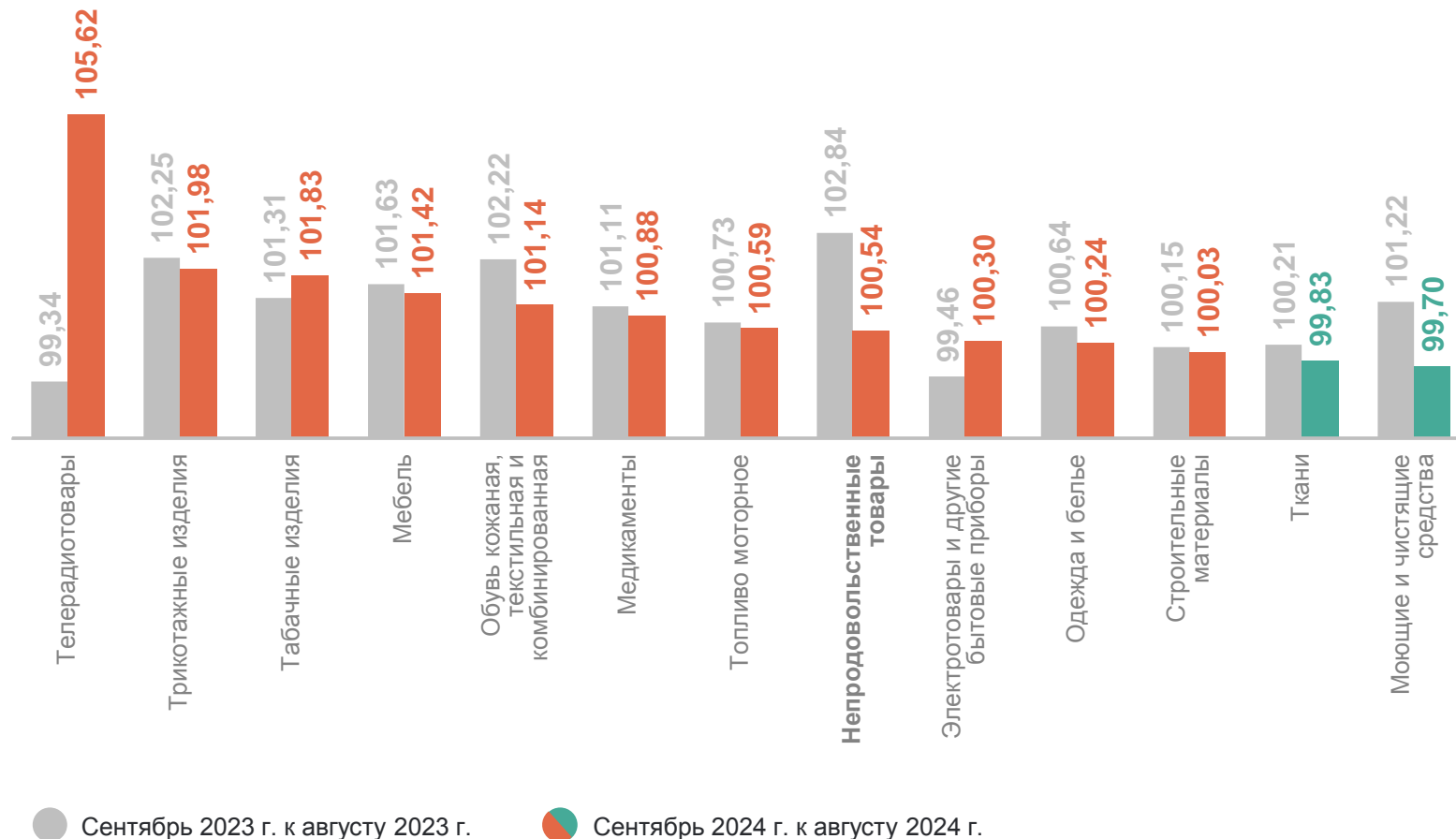
● Повышение

● Понижение

ИНДЕКСЫ ЦЕН НА ОТДЕЛЬНЫЕ ГРУППЫ НЕПРОДОВОЛЬСТВЕННЫХ ТОВАРОВ

сентябрь 2024 г., в % к предыдущему месяцу

АРХАНГЕЛЬСКСТАТ



СРЕДНИЕ ЦЕНЫ НА ЖНВЛП*

сентябрь 2024 г., рублей

Супрастин, 25 мг, 10 таб.

74,68 ↑

Эналаприл, 5 мг, 10 таб.

24,62 ↓

Винпоцетин, 5 мг, 10 таб.

26,78 ↑

Панкреатин, 10 таб.

43,99 ↑

Ибупрофен, 200 мг, 10 таб.

73,68 ↑

Ксилометазолин (Галазолин),
0,1%, 10 мл

45,58 ↑



Повышение



Понижение

* жизненно необходимые и важнейшие лекарственные препараты

АРХАНГЕЛЬСКСТАТ

Омепразол, 20 мг, 10 кап.

50,74 ↑

Амоксициллин с клавулановой
кислотой, 500 мг + 125 мг, 10 таб.

298,40 ↑

Смекта, 3 г, 10 пак.

123,89 ↑

Дротаверин (Но-шпа),
40 мг, 100 таб.

466,63 ↓

Умифеновир (Арбидол),
100 мг, 10 таб.

211,15 ↓

Ацетилцистеин (АЦЦ),
600 мг, 10 таб.

239,69 ↓

СРЕДНИЕ ПОТРЕБИТЕЛЬСКИЕ ЦЕНЫ И ИНДЕКСЫ ЦЕН НА ТОПЛИВО МОТОРНОЕ

сентябрь 2024 г.

АРХАНГЕЛЬСКСТАТ

Индексы цен, в % к предыдущему месяцу

Средние цены, рублей за л

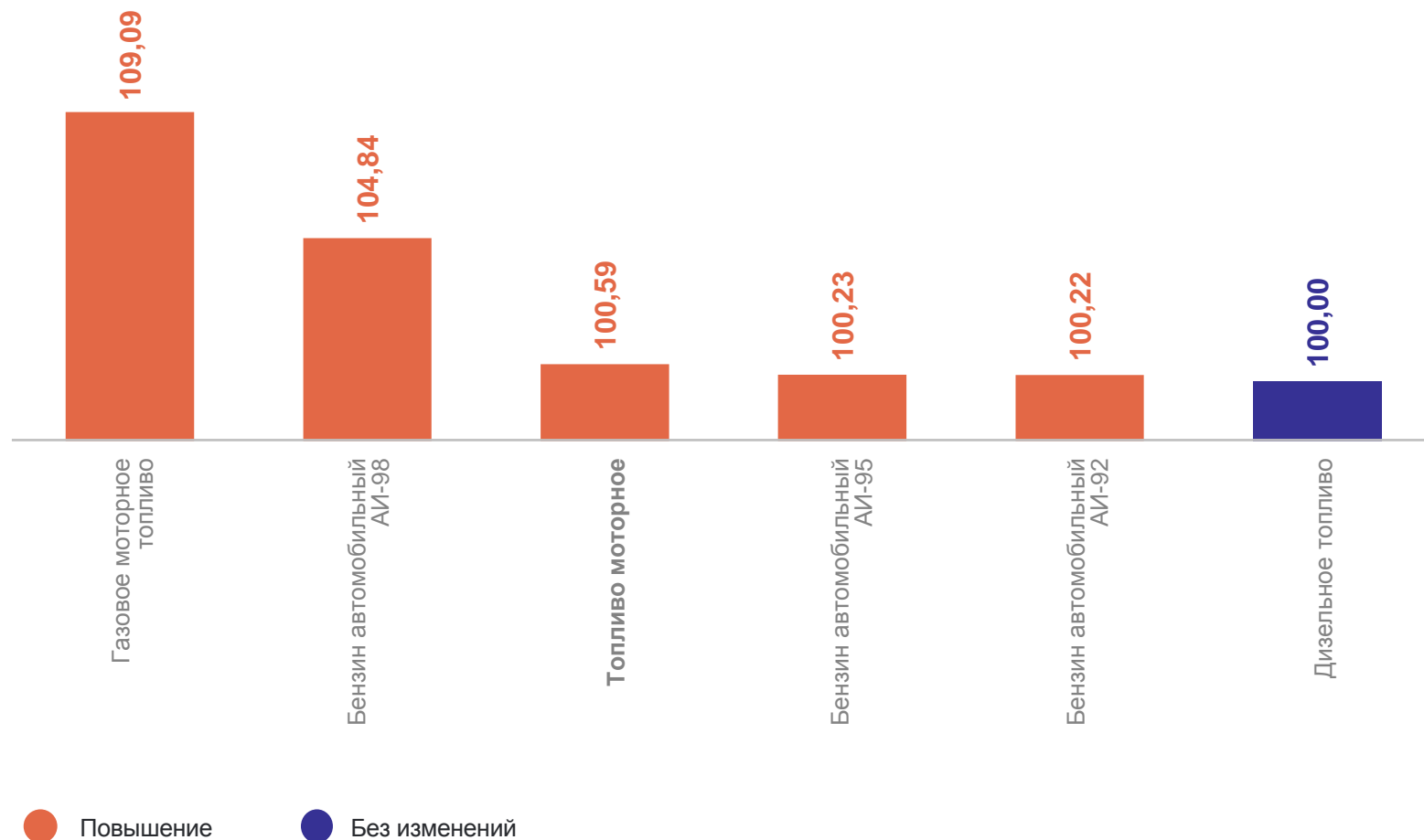
35,95 Газовое моторное топливо

68,74 Дизельное топливо

53,92 Бензин автомобильный марки АИ-92

58,77 Бензин автомобильный марки АИ-95

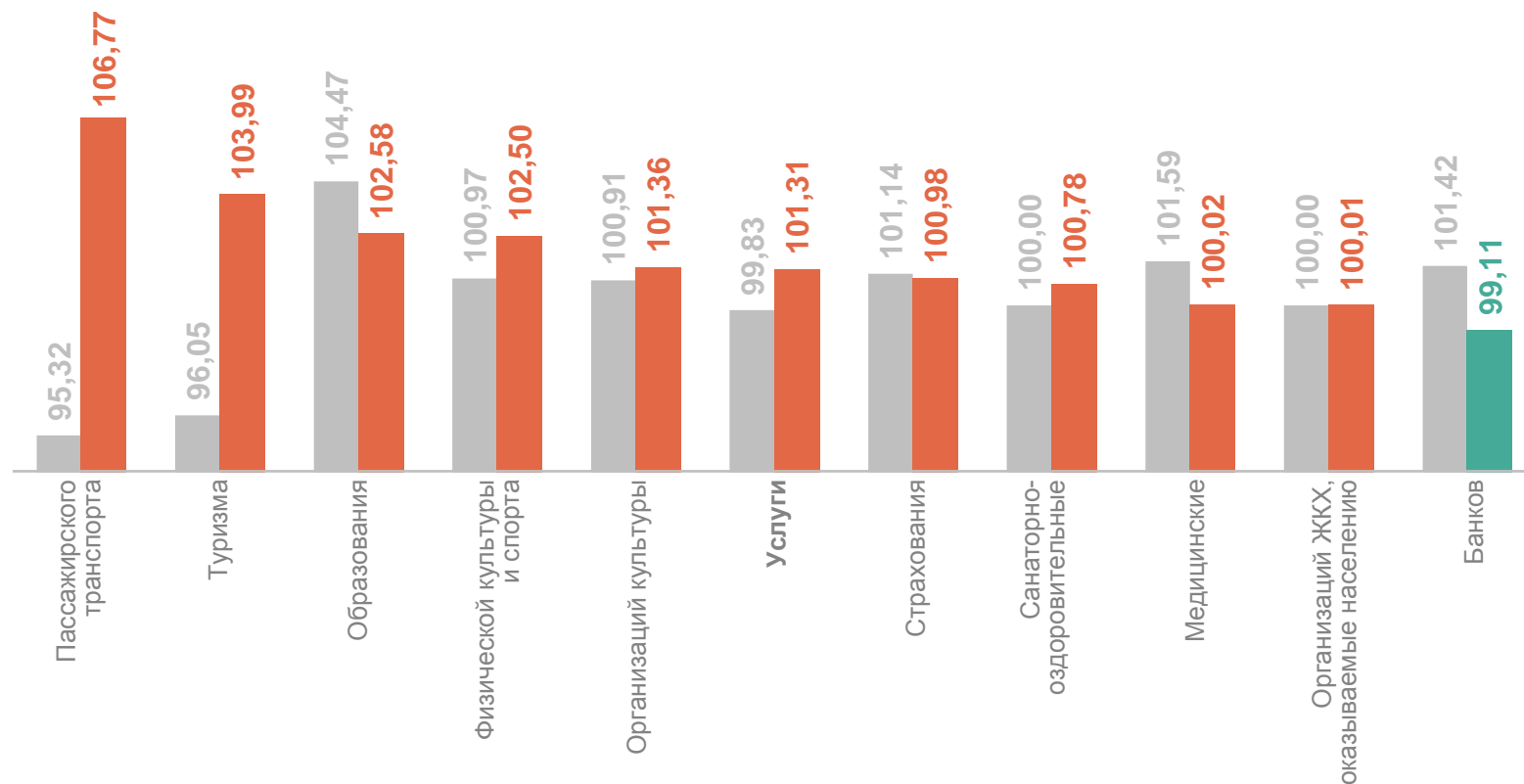
78,34 Бензин автомобильный марки АИ-98



ИНДЕКСЫ ЦЕН И ТАРИФОВ НА УСЛУГИ

сентябрь 2024 г., в % к предыдущему месяцу

АРХАНГЕЛЬСКСТАТ



● Сентябрь 2023 г. к августу 2023 г.

● Сентябрь 2024 г. к августу 2024 г.

СРЕДНИЕ ЦЕНЫ (ТАРИФЫ) НА ЖИЛИЩНЫЕ И КОММУНАЛЬНЫЕ УСЛУГИ

сентябрь 2024 г., рублей

АРХАНГЕЛЬСКСТАТ

Услуги по организации и выполнению работ по эксплуатации домов ЖК, ЖСК, ТСЖ, м² общей площади

32,29 ↑

Газ сетевой, месяц с человека

97,68 ●

Взносы на капитальный ремонт, м² общей площади

11,98 ●

Газ сетевой, м³

7,51 ●

Обращение с твердыми коммунальными отходами, с человека

93,40 ●

Газ сжиженный, месяц с человека

404,12 ●

Водоснабжение горячее, м³

192,00 ●

Газ сжиженный, м³

143,65 ●

Водоснабжение холодное, м³

50,38 ●

Электроэнергия в квартирах без электроплит, в расчете за 100 кВт.ч

659,00 ●

Водоотведение, м³

44,72 ●

Электроэнергия в квартирах с электроплитами, в расчете за 100 кВт.ч

501,00 ●

Отопление, Гкал

2 194,41 ●

● Повышение ● Без изменений