



УПРАВЛЕНИЕ ФЕДЕРАЛЬНОЙ СЛУЖБЫ
ГОСУДАРСТВЕННОЙ СТАТИСТИКИ
ПО АРХАНГЕЛЬСКОЙ ОБЛАСТИ И НЕНЕЦКОМУ
АВТОНОМНОМУ ОКРУГУ

Торговля и услуги в Архангельской области без Ненецкого автономного округа



январь-апрель 2023 года



УПРАВЛЕНИЕ ФЕДЕРАЛЬНОЙ СЛУЖБЫ
ГОСУДАРСТВЕННОЙ СТАТИСТИКИ
ПО АРХАНГЕЛЬСКОЙ ОБЛАСТИ
И НЕНЕЦКОМУ АВТОНОМНОМУ ОКРУГУ

Торговля и услуги

Архангельская область
без Ненецкого автономного округа

за январь-апрель 2023 года

- 01 РОЗНИЧНАЯ ТОРГОВЛЯ
- 02 ОБЩЕСТВЕННОЕ ПИТАНИЕ
- 03 ОПТОВАЯ ТОРГОВЛЯ
- 04 ПЛАТНЫЕ УСЛУГИ НАСЕЛЕНИЮ



ОБОРОТ РОЗНИЧНОЙ ТОРГОВЛИ

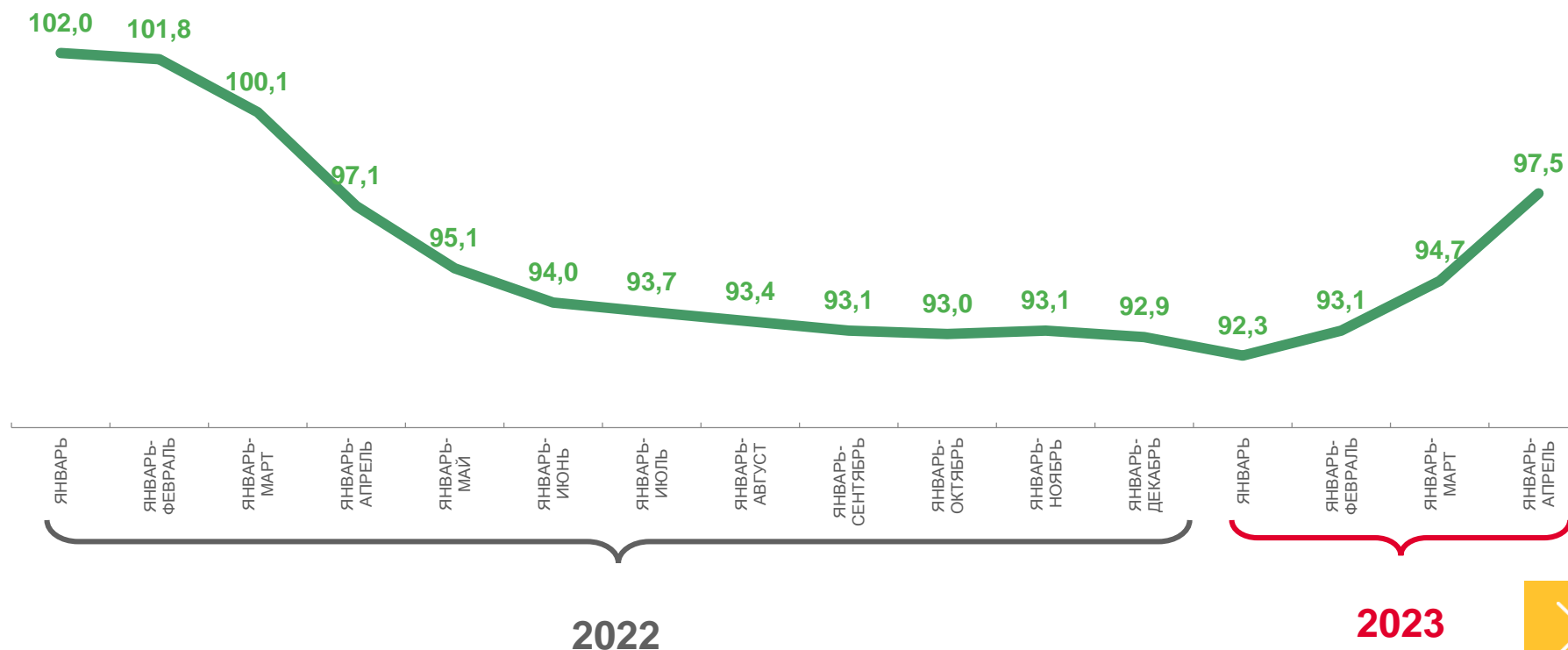
январь-апрель 2023 года

в % к соответствующему периоду предыдущего года (в сопоставимых ценах)

109,0 млрд руб.

97,5%

к январю-апрелю 2022 года





СТРУКТУРА ФОРМИРОВАНИЯ ОБОРОТА РОЗНИЧНОЙ ТОРГОВЛИ

январь-апрель 2023 года



ТОВАРНАЯ СТРУКТУРА ОБОРОТА РОЗНИЧНОЙ ТОРГОВЛИ

январь-апрель 2023 года

Пищевые продукты, включая напитки, и табачные изделия

57,2 млрд руб.
99,1%
 к январю-апрелю 2022 года



Непродовольственные товары

51,8 млрд руб.
95,8%
 к январю-апрелю 2022 года



- Пищевые продукты, включая напитки, и табачные изделия
- Непродовольственные товары

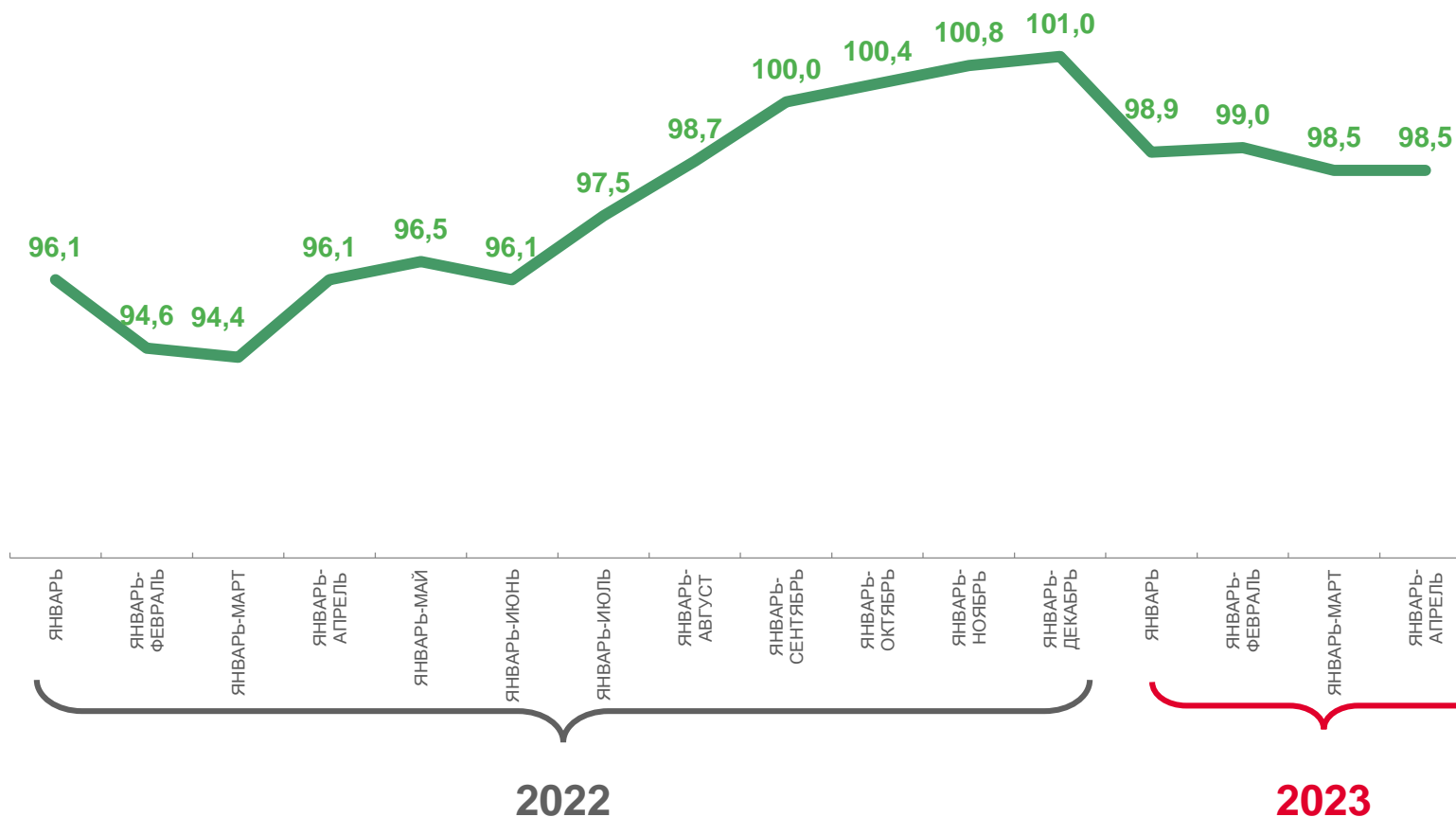




ОБОРОТ ОБЩЕСТВЕННОГО ПИТАНИЯ

январь-апрель 2023 года

в % к соответствующему периоду предыдущего года (в сопоставимых ценах)



6,4 млрд руб.

98,5%

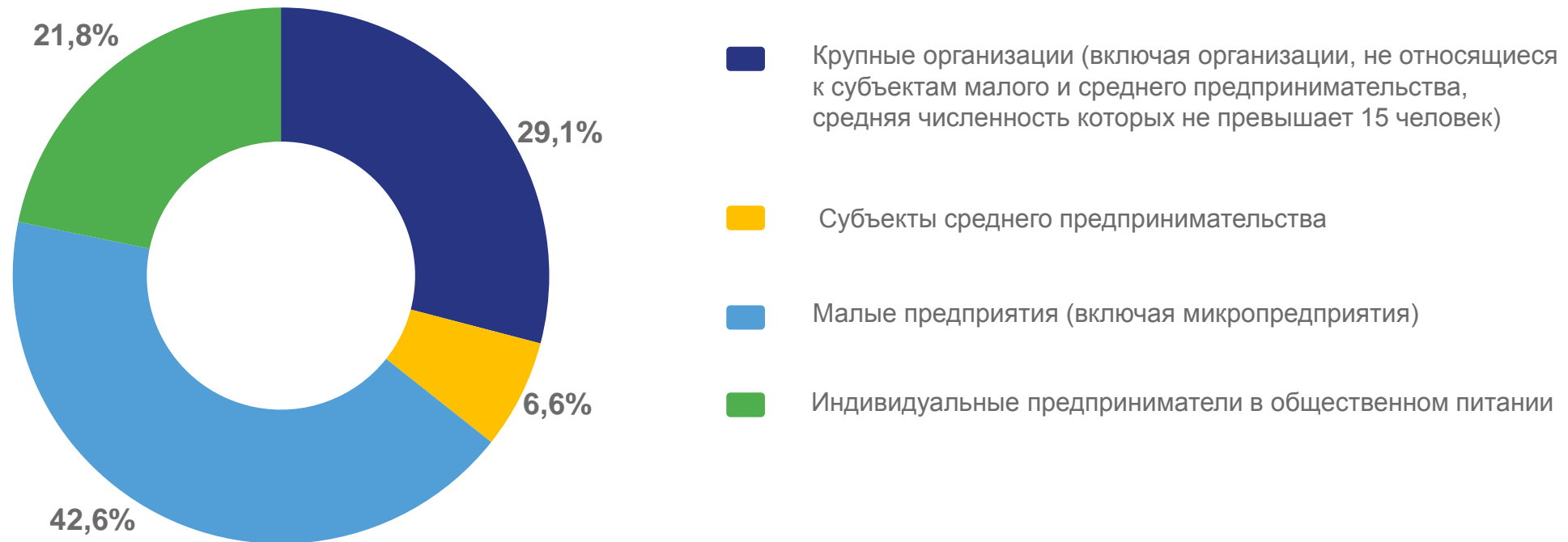
к январю-апрелю 2022 года





СТРУКТУРА ФОРМИРОВАНИЯ ОБОРОТА ОБЩЕСТВЕННОГО ПИТАНИЯ

январь-апрель 2023 года





ОБОРОТ ОПТОВОЙ ТОРГОВЛИ

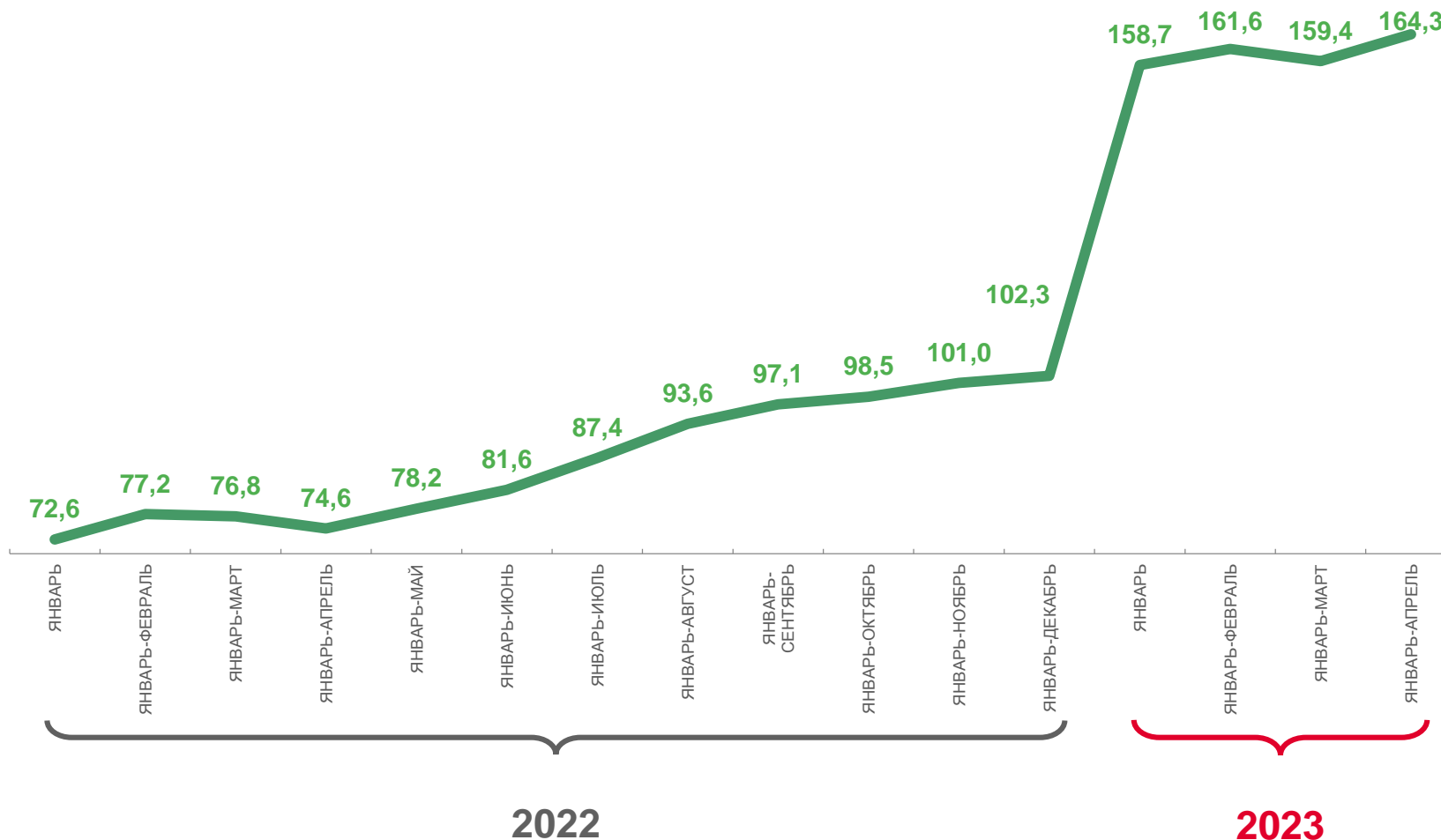
январь-апрель 2023 года

в % к соответствующему периоду предыдущего года (в сопоставимых ценах)

69,3 млрд руб.

в 1,6р.

к январю-апрелю 2022 года





ОБОРОТ ОПТОВОЙ ТОРГОВЛИ

январь-апрель 2023 года

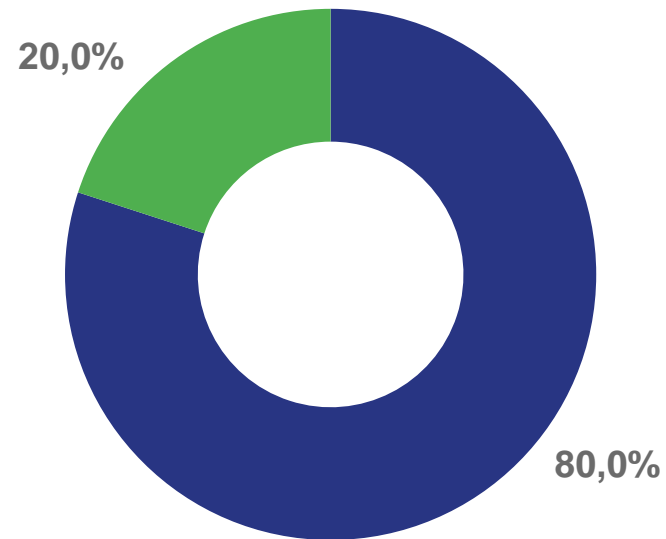
Организации с основным видом деятельности
«Оптовая торговля»



55,5 млрд руб.

в 1,6р.

к январю-апрелю 2022 года
(в сопоставимых ценах)

СТРУКТУРА ФОРМИРОВАНИЯ ОБОРОТА ОПТОВОЙ ТОРГОВЛИ



-  Организации с основным видом деятельности «Оптовая торговля»
-  Организации других видов экономической деятельности



СТРУКТУРА ФОРМИРОВАНИЯ ОБОРОТА ОПТОВОЙ ТОРГОВЛИ

январь-апрель 2023 года





ОБЪЕМ ПЛАТНЫХ УСЛУГ НАСЕЛЕНИЮ

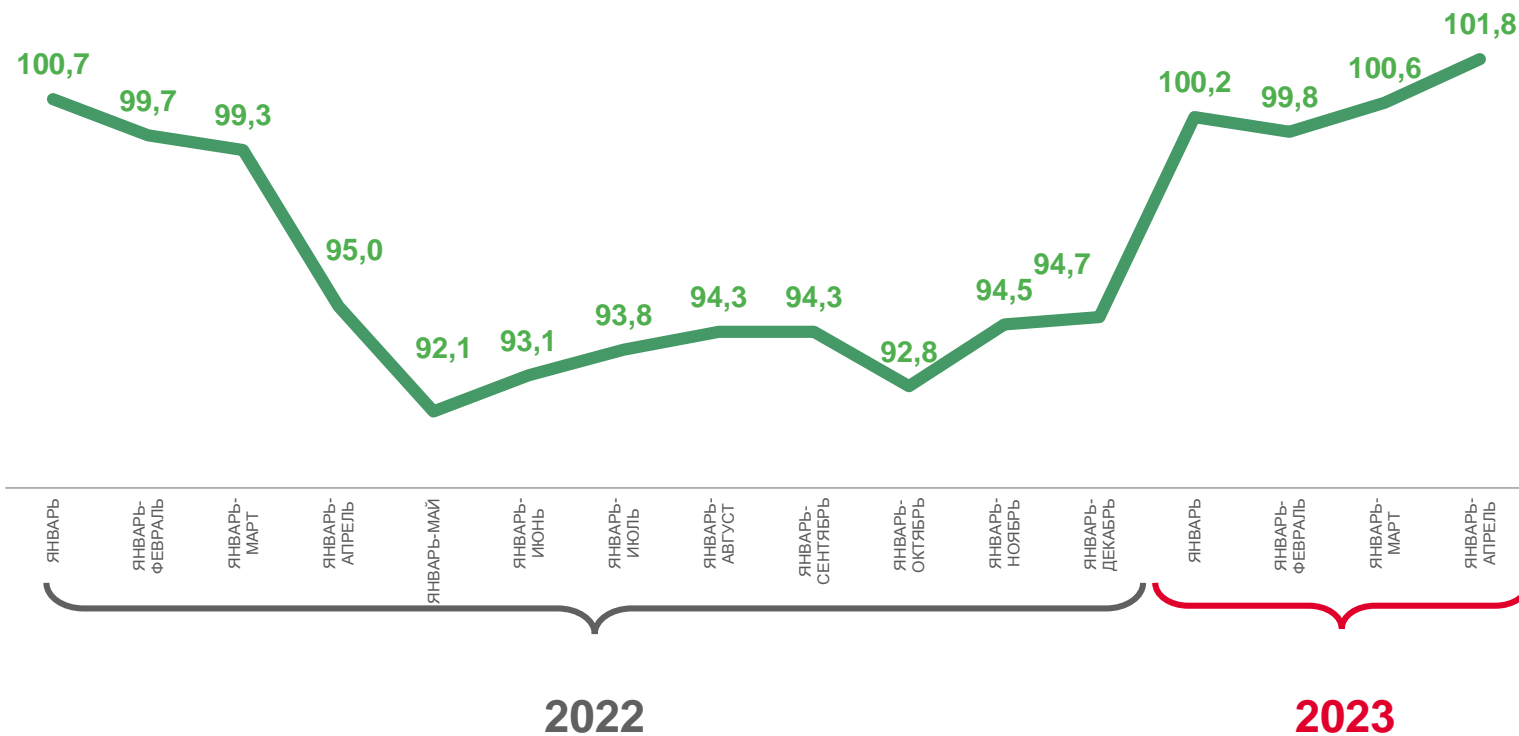
январь-апрель 2023 года

в % к соответствующему периоду предыдущего года (в сопоставимых ценах)

27,9 млрд руб.

101,8%

к январю-апрелю 2022 года

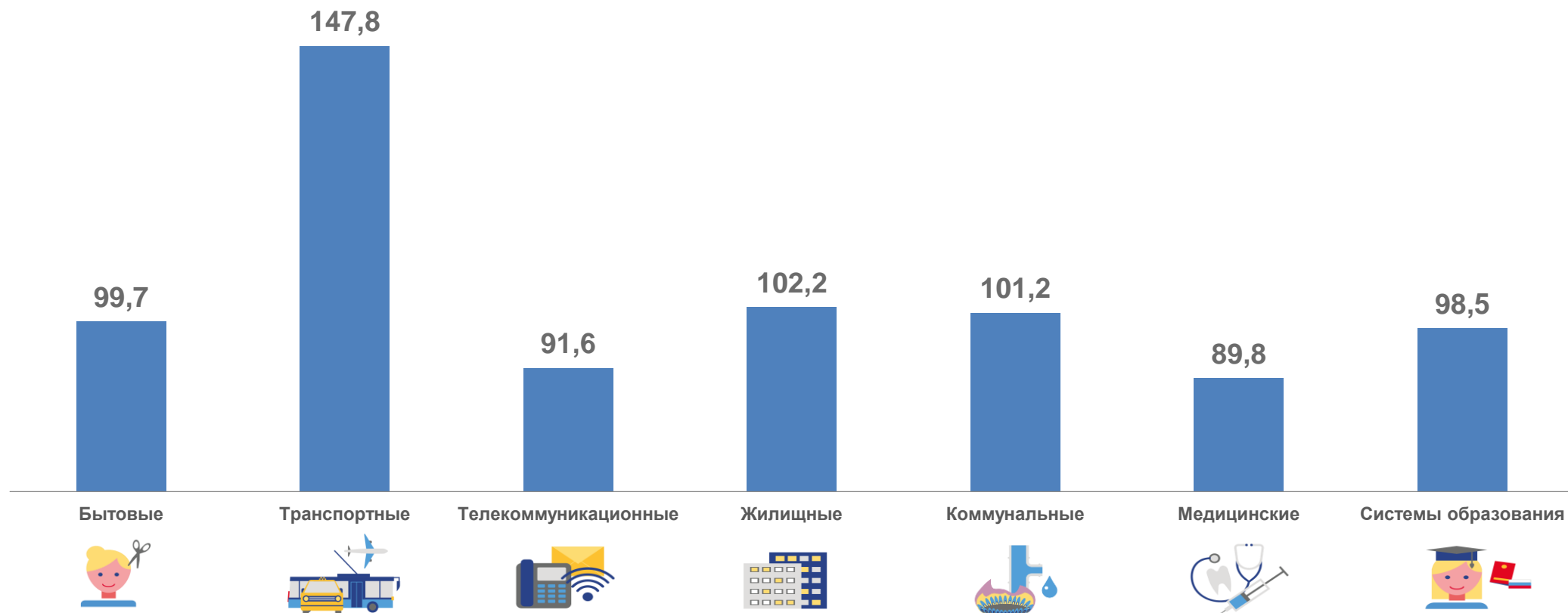




ОБЪЕМ ПЛАТНЫХ УСЛУГ НАСЕЛЕНИЮ ПО ВИДАМ

январь-апрель 2023 года

в % к соответствующему периоду предыдущего года (в сопоставимых ценах)





БЫТОВЫЕ УСЛУГИ НАСЕЛЕНИЮ

январь-апрель 2023 года

в % к соответствующему периоду предыдущего года (в сопоставимых ценах)

2,8 млрд руб.

99,7%

к январю-апрелю 2022 года

