



УПРАВЛЕНИЕ ФЕДЕРАЛЬНОЙ СЛУЖБЫ
ГОСУДАРСТВЕННОЙ СТАТИСТИКИ
ПО АРХАНГЕЛЬСКОЙ ОБЛАСТИ И НЕНЕЦКОМУ
АВТОНОМНОМУ ОКРУГУ

Торговля и услуги в Архангельской области без Ненецкого автономного округа



январь-май 2023 года



УПРАВЛЕНИЕ ФЕДЕРАЛЬНОЙ СЛУЖБЫ
ГОСУДАРСТВЕННОЙ СТАТИСТИКИ
ПО АРХАНГЕЛЬСКОЙ ОБЛАСТИ
И НЕНЕЦКОМУ АВТОНОМНОМУ ОКРУГУ

Торговля и услуги

Архангельская область
без Ненецкого автономного округа

январь-май 2023 года

- 01 РОЗНИЧНАЯ ТОРГОВЛЯ
- 02 ОБЩЕСТВЕННОЕ ПИТАНИЕ
- 03 ОПТОВАЯ ТОРГОВЛЯ
- 04 ПЛАТНЫЕ УСЛУГИ НАСЕЛЕНИЮ





ОБОРОТ РОЗНИЧНОЙ ТОРГОВЛИ

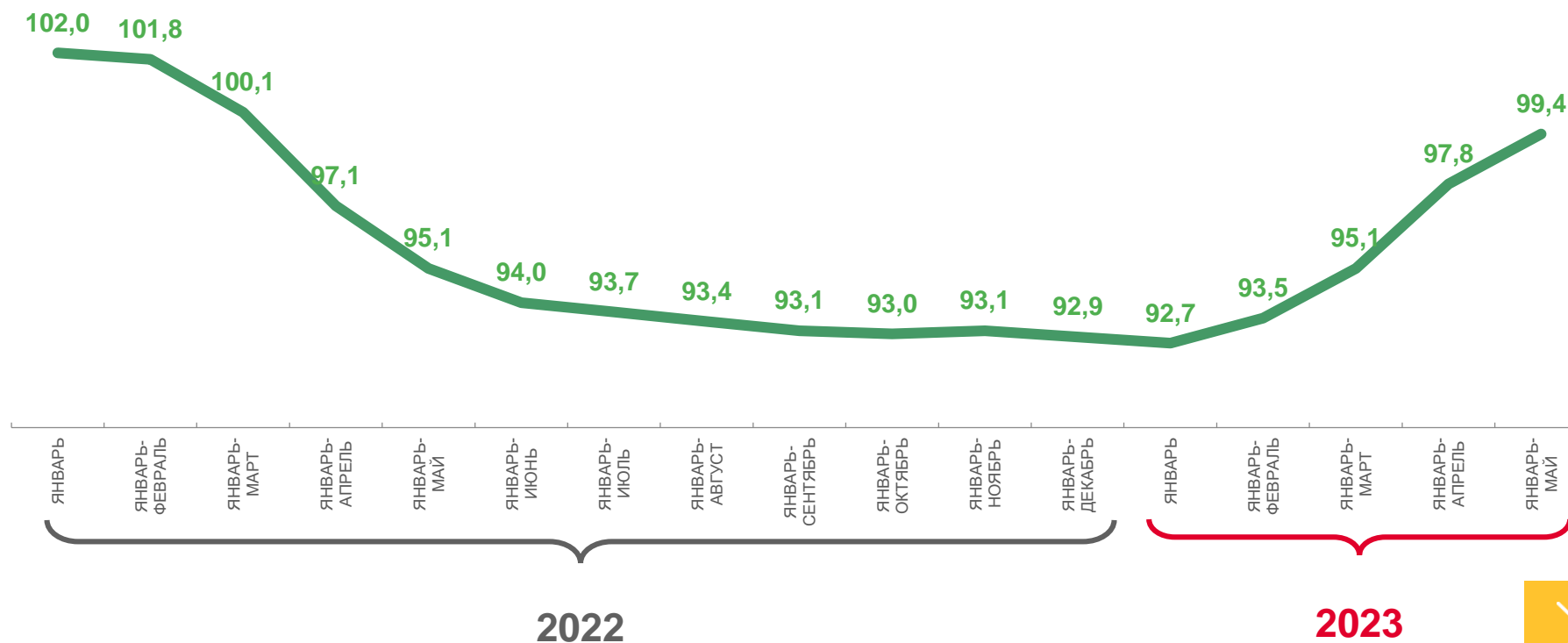
январь-май 2023 года

в % к соответствующему периоду предыдущего года (в сопоставимых ценах)

137,3 млрд руб.

99,4%

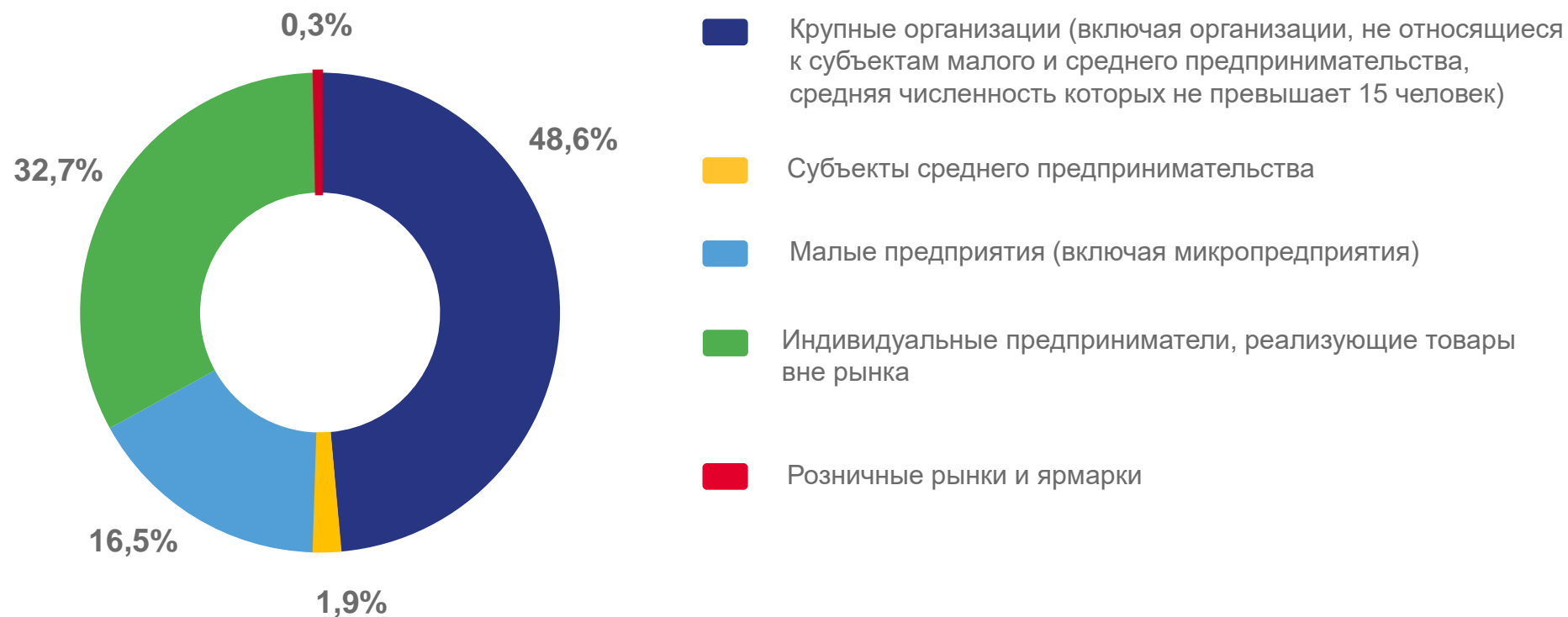
к январю-маю 2022 года





СТРУКТУРА ФОРМИРОВАНИЯ ОБОРОТА РОЗНИЧНОЙ ТОРГОВЛИ

январь-май 2023 года




ТОВАРНАЯ СТРУКТУРА ОБОРОТА РОЗНИЧНОЙ ТОРГОВЛИ

январь-май 2023 года

Пищевые продукты, включая напитки, и табачные изделия

71,7 млрд руб.
99,1%
 к январю-маю 2022 года



Непродовольственные товары

65,6 млрд руб.
99,7%
 к январю-маю 2022 года



- Пищевые продукты, включая напитки, и табачные изделия
- Непродовольственные товары

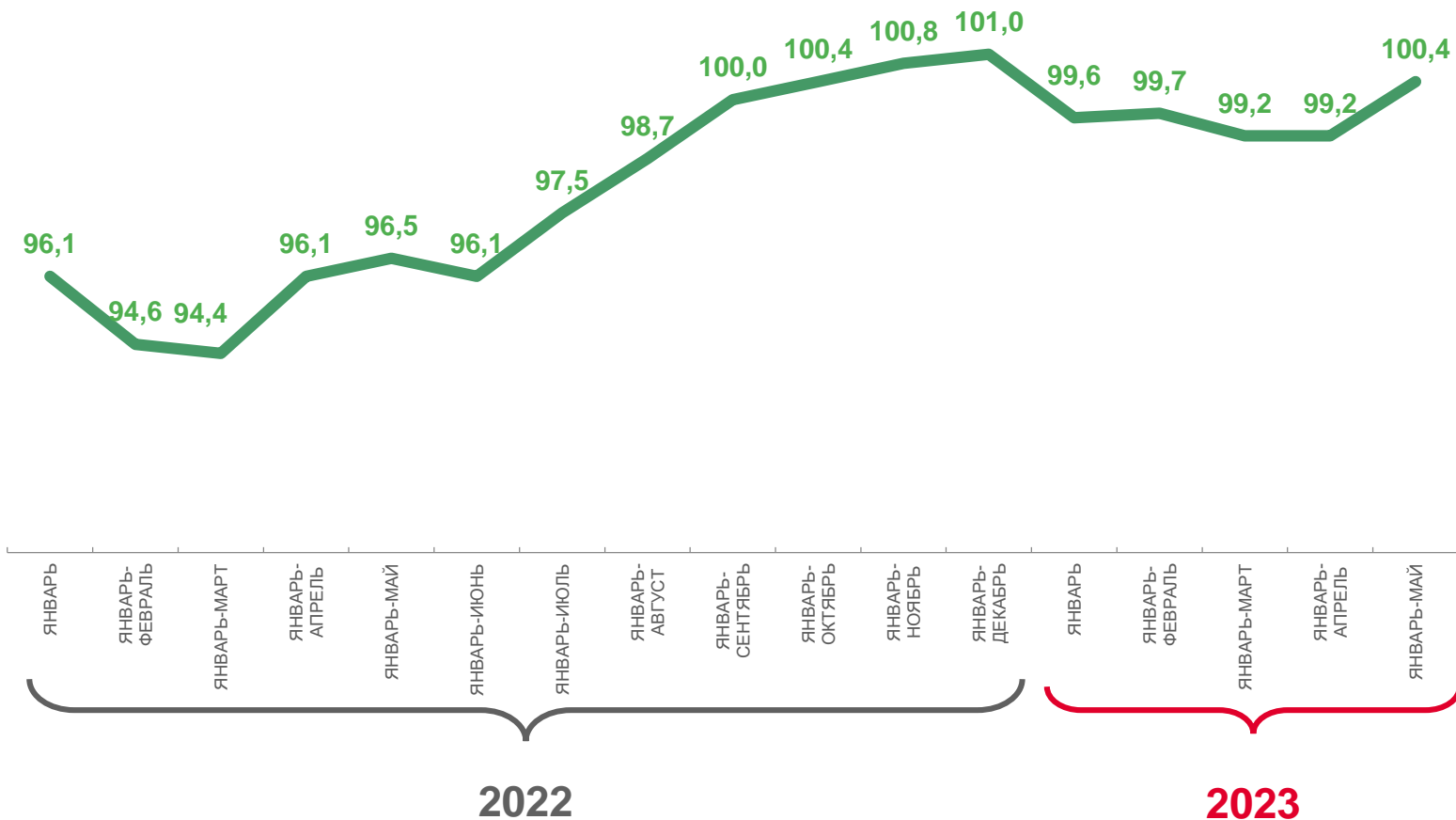




ОБОРОТ ОБЩЕСТВЕННОГО ПИТАНИЯ

январь-май 2023 года

в % к соответствующему периоду предыдущего года (в сопоставимых ценах)



8,2 млрд руб.

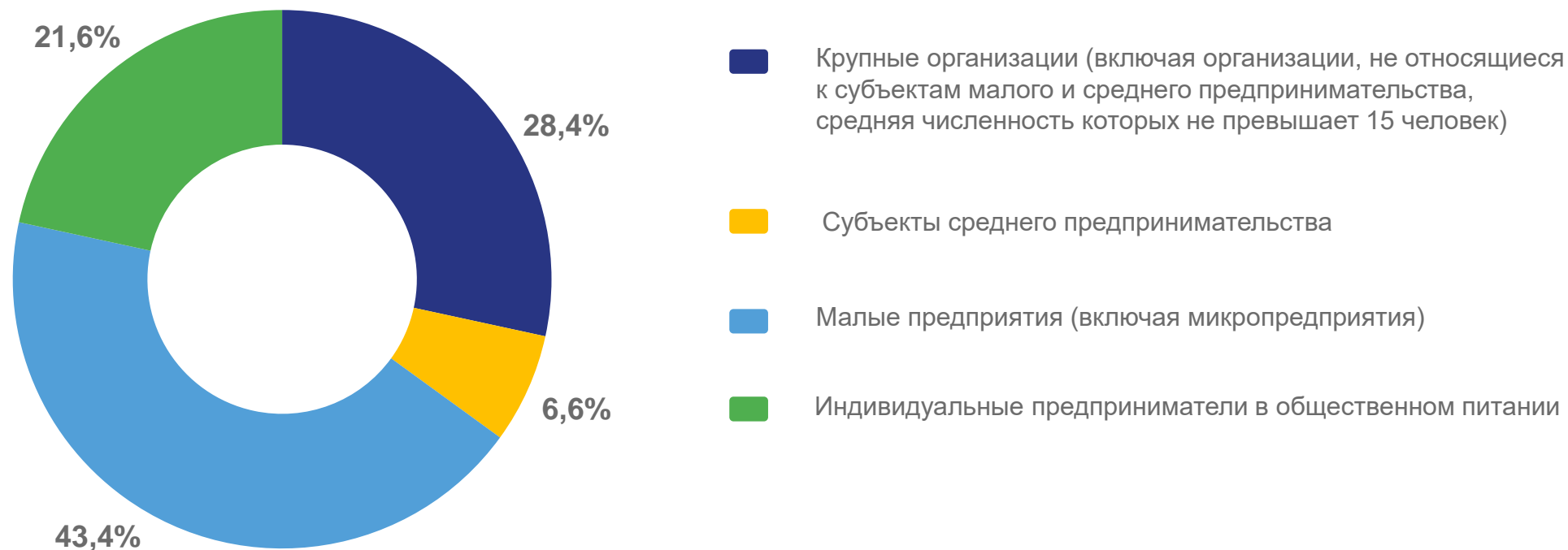
100,4%

к январю-маю 2022 года



СТРУКТУРА ФОРМИРОВАНИЯ ОБОРОТА ОБЩЕСТВЕННОГО ПИТАНИЯ

январь-май 2023 года





ОБОРОТ ОПТОВОЙ ТОРГОВЛИ

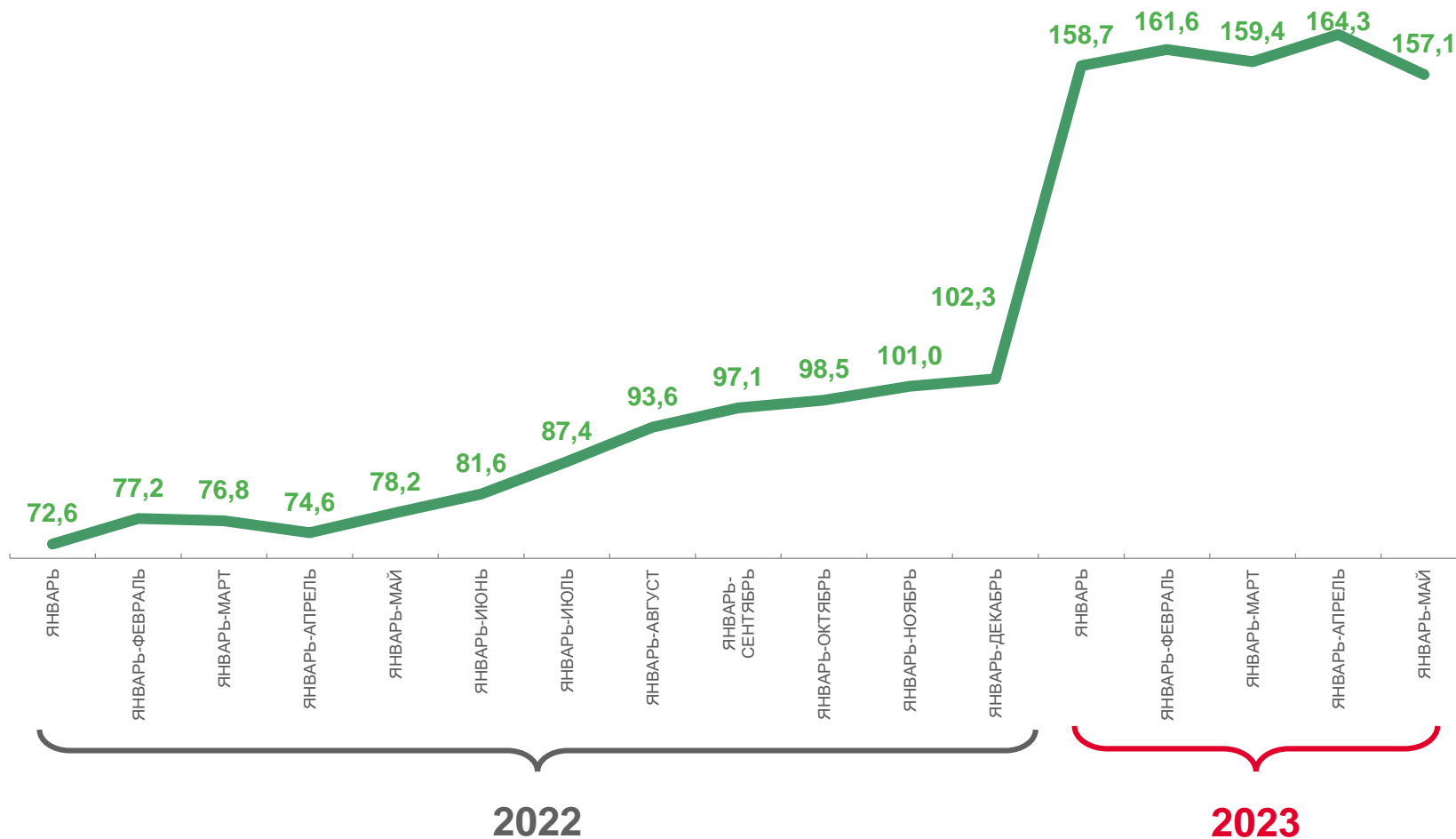
январь-май 2023 года

в % к соответствующему периоду предыдущего года (в сопоставимых ценах)

87,6 млрд руб.

в 1,6 р.

к январю-маю 2022 года





ОБОРОТ ОПТОВОЙ ТОРГОВЛИ

январь-май 2023 года

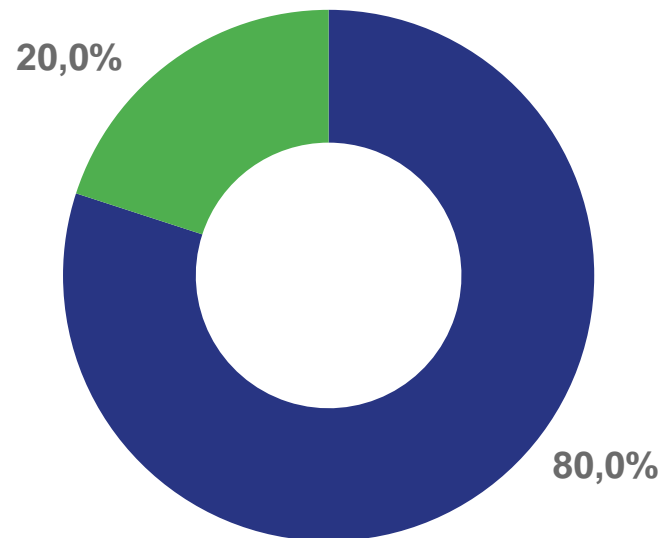
Организации с основным видом деятельности
«Оптовая торговля»



70,0 млрд руб.

в 1,5 р.

к январю-маю 2022 года
(в сопоставимых ценах)

СТРУКТУРА ФОРМИРОВАНИЯ ОБОРОТА ОПТОВОЙ ТОРГОВЛИ



-  Организации с основным видом деятельности «Оптовая торговля»
-  Организации других видов экономической деятельности



СТРУКТУРА ФОРМИРОВАНИЯ ОБОРОТА ОПТОВОЙ ТОРГОВЛИ

январь-май 2023 года





ОБЪЕМ ПЛАТНЫХ УСЛУГ НАСЕЛЕНИЮ

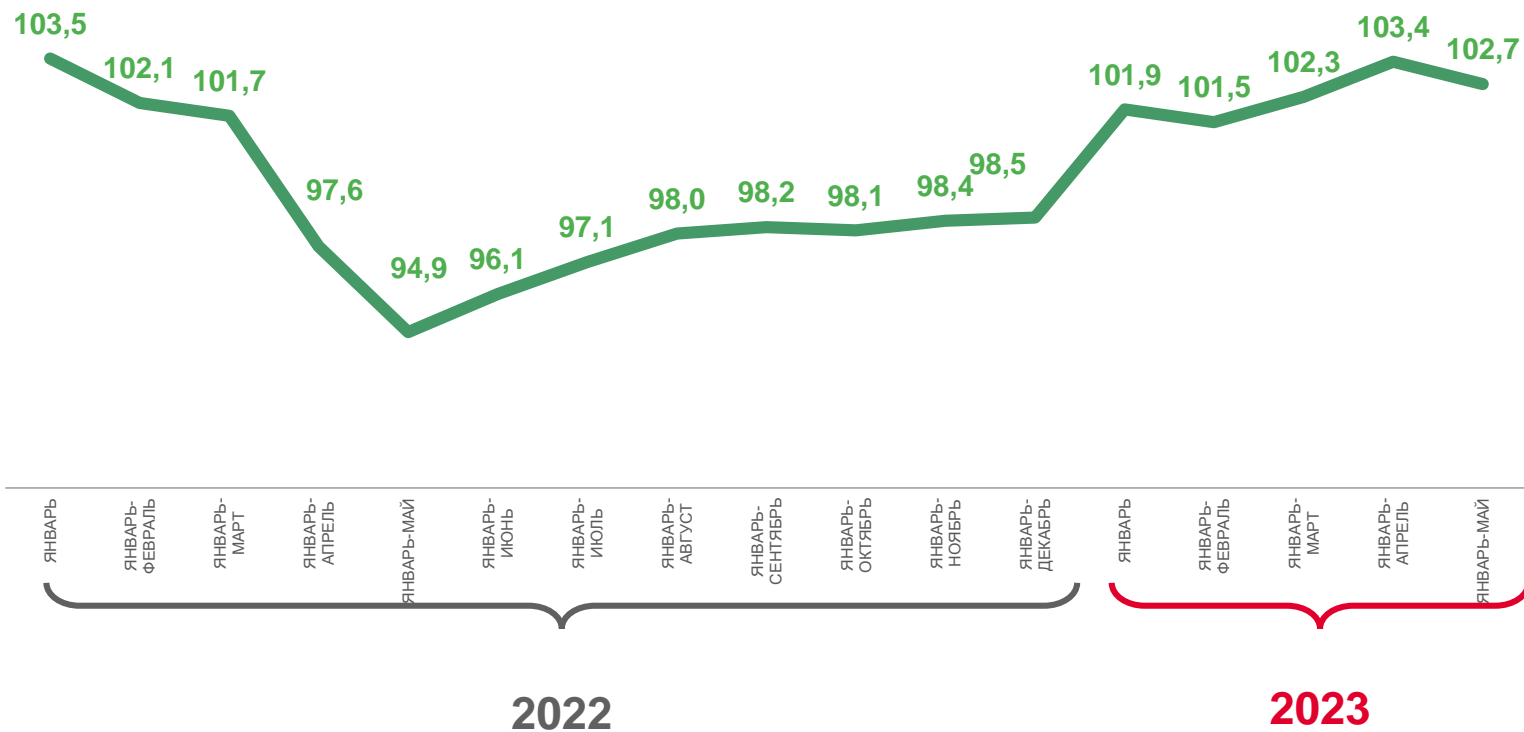
январь-май 2023 года

в % к соответствующему периоду предыдущего года (в сопоставимых ценах)

36,5 млрд руб.

102,7%

к январю-маю 2022 года

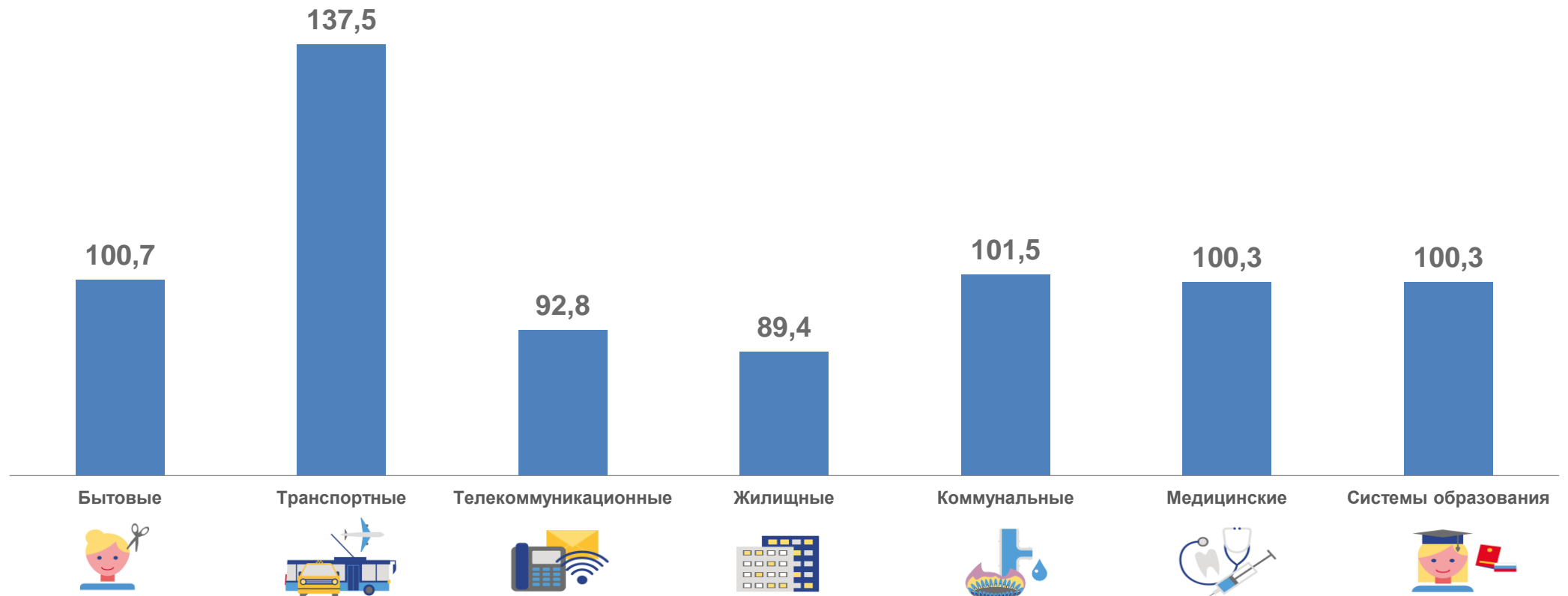




ОБЪЕМ ПЛАТНЫХ УСЛУГ НАСЕЛЕНИЮ ПО ВИДАМ

январь-май 2023 года

в % к соответствующему периоду предыдущего года (в сопоставимых ценах)





БЫТОВЫЕ УСЛУГИ НАСЕЛЕНИЮ

январь-май 2023 года

в % к соответствующему периоду предыдущего года (в сопоставимых ценах)

3,7 млрд руб.

100,7%

к январю-маю 2022 года

