



УПРАВЛЕНИЕ ФЕДЕРАЛЬНОЙ СЛУЖБЫ  
ГОСУДАРСТВЕННОЙ СТАТИСТИКИ  
ПО АРХАНГЕЛЬСКОЙ ОБЛАСТИ И НЕНЕЦКОМУ  
АВТОНОМНОМУ ОКРУГУ

# Торговля и услуги в Архангельской области без Ненецкого автономного округа



январь-июнь 2023 года



УПРАВЛЕНИЕ ФЕДЕРАЛЬНОЙ СЛУЖБЫ  
ГОСУДАРСТВЕННОЙ СТАТИСТИКИ  
ПО АРХАНГЕЛЬСКОЙ ОБЛАСТИ  
И НЕНЕЦКОМУ АВТОНОМНОМУ ОКРУГУ

# Торговля и услуги

Архангельская область  
без Ненецкого автономного округа

январь-июнь 2023 года

- 01 РОЗНИЧНАЯ ТОРГОВЛЯ
- 02 ОБЩЕСТВЕННОЕ ПИТАНИЕ
- 03 ОПТОВАЯ ТОРГОВЛЯ
- 04 ПЛАТНЫЕ УСЛУГИ НАСЕЛЕНИЮ





# ОБОРОТ РОЗНИЧНОЙ ТОРГОВЛИ

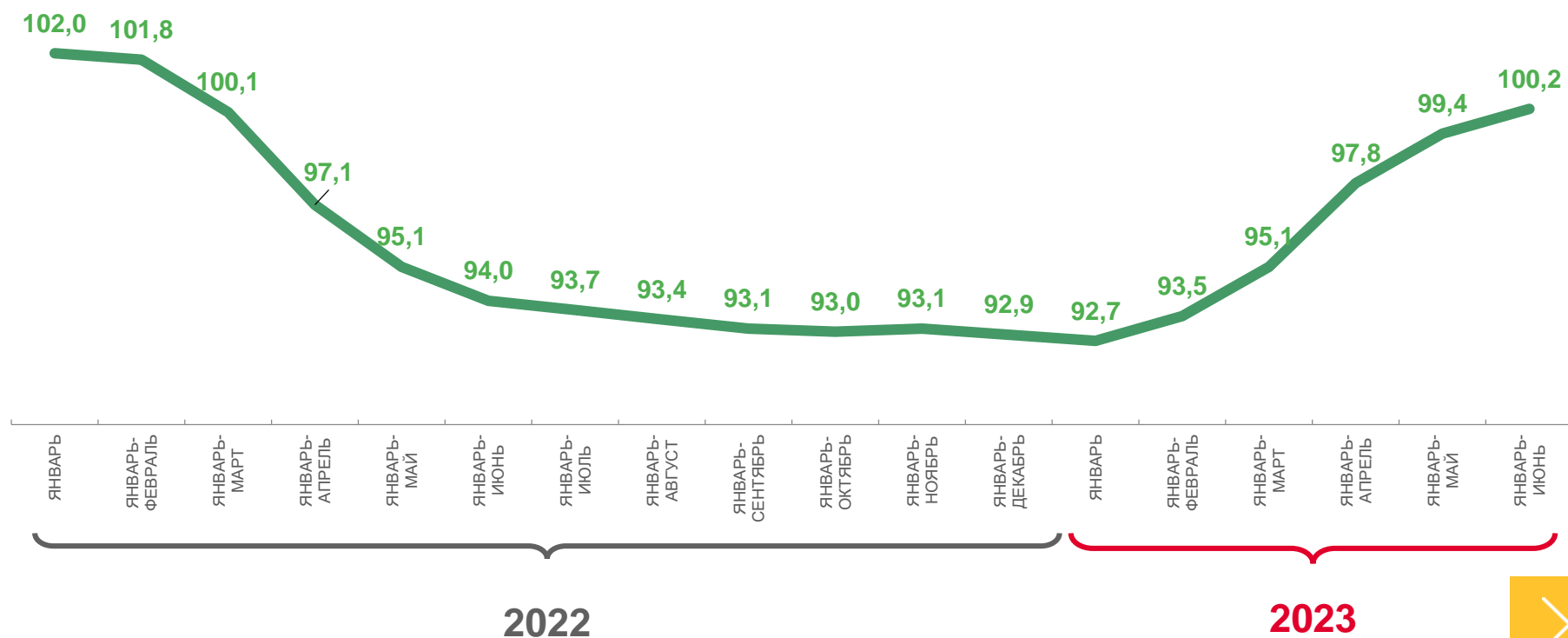
январь-июнь 2023 года

в % к соответствующему периоду предыдущего года (в сопоставимых ценах)

**165,5 млрд руб.**

**100,2%**

к январю-июню 2022 года





# СТРУКТУРА ФОРМИРОВАНИЯ ОБОРОТА РОЗНИЧНОЙ ТОРГОВЛИ

январь-июнь 2023 года





# ТОВАРНАЯ СТРУКТУРА ОБОРОТА РОЗНИЧНОЙ ТОРГОВЛИ

январь-июнь 2023 года

Пищевые продукты, включая напитки, и табачные изделия



**86,0 млрд руб.**

**98,9%**

к январю-июню 2022 года

Непродовольственные товары



**79,5 млрд руб.**

**101,6%**

к январю-июню 2022 года



- Пищевые продукты, включая напитки, и табачные изделия
- Непродовольственные товары





# ОБОРОТ ОБЩЕСТВЕННОГО ПИТАНИЯ

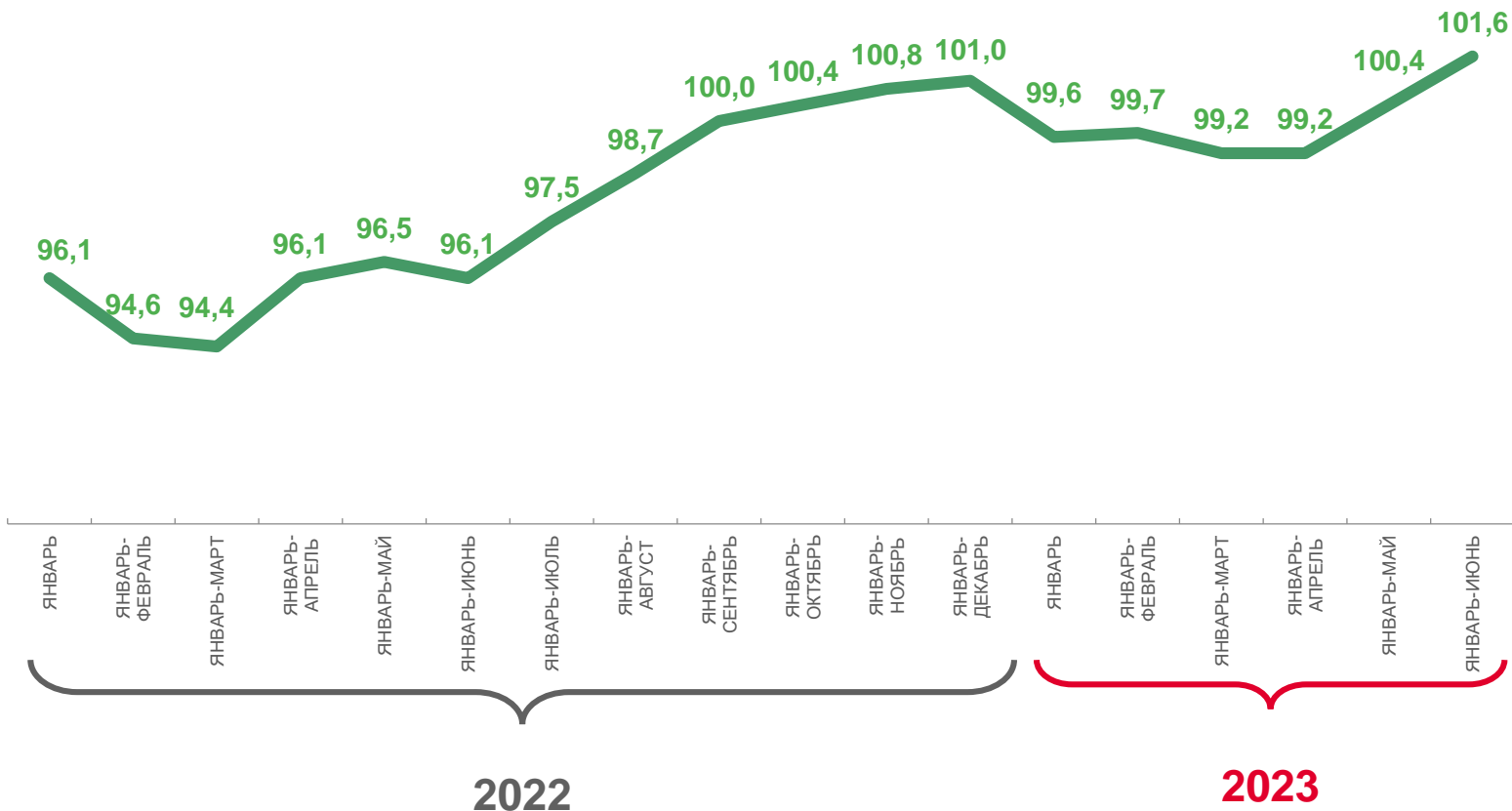
январь-июнь 2023 года

в % к соответствующему периоду предыдущего года (в сопоставимых ценах)

**9,7 млрд руб.**

**101,6%**

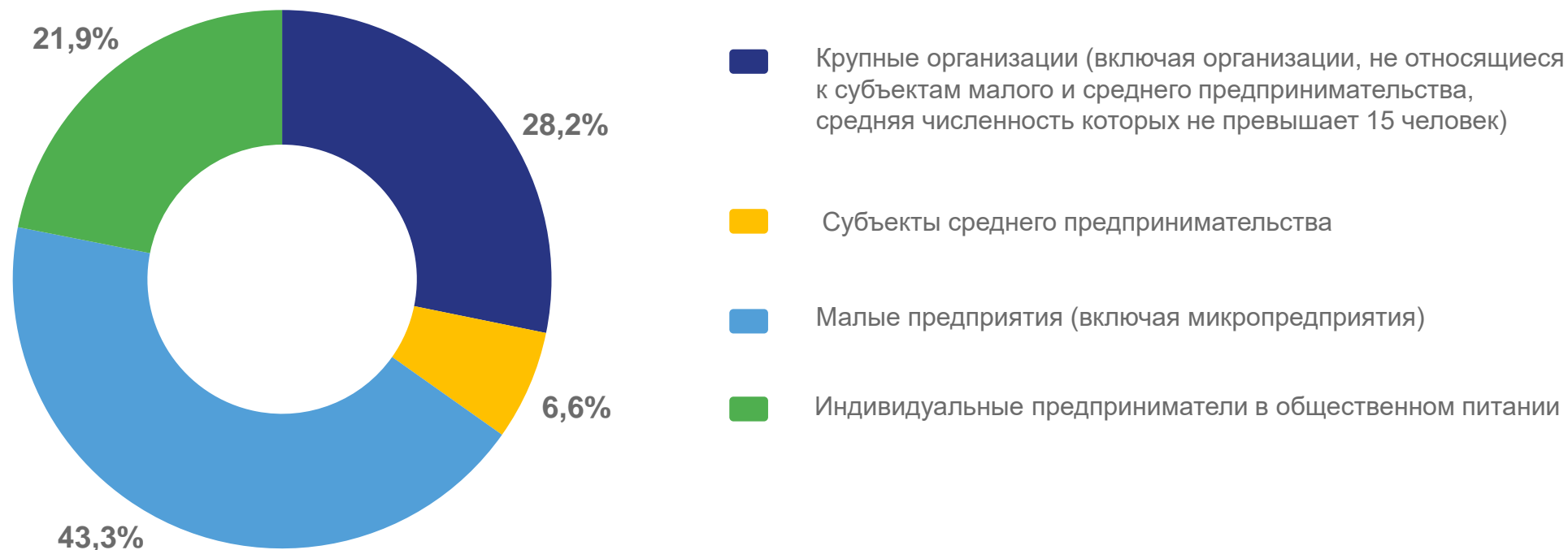
к январю-июню 2022 года





# СТРУКТУРА ФОРМИРОВАНИЯ ОБОРОТА ОБЩЕСТВЕННОГО ПИТАНИЯ

январь-июню 2023 года





# ОБОРОТ ОПТОВОЙ ТОРГОВЛИ

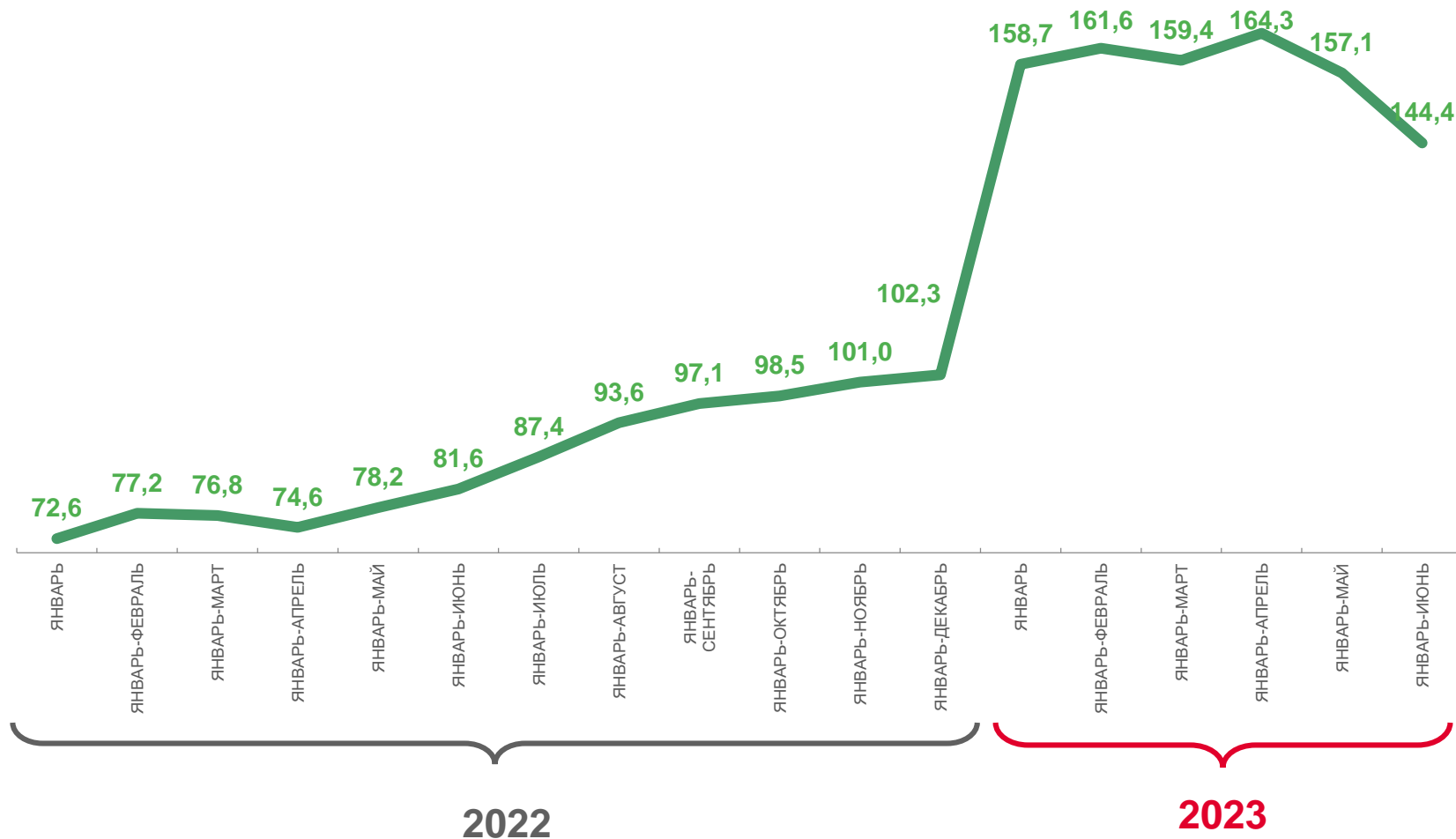
январь-июнь 2023 года

в % к соответствующему периоду предыдущего года (в сопоставимых ценах)

**103,1 млрд руб.**

**144,4 %**

к январю-июню 2022 года







# ОБОРОТ ОПТОВОЙ ТОРГОВЛИ

январь-июнь 2023 года

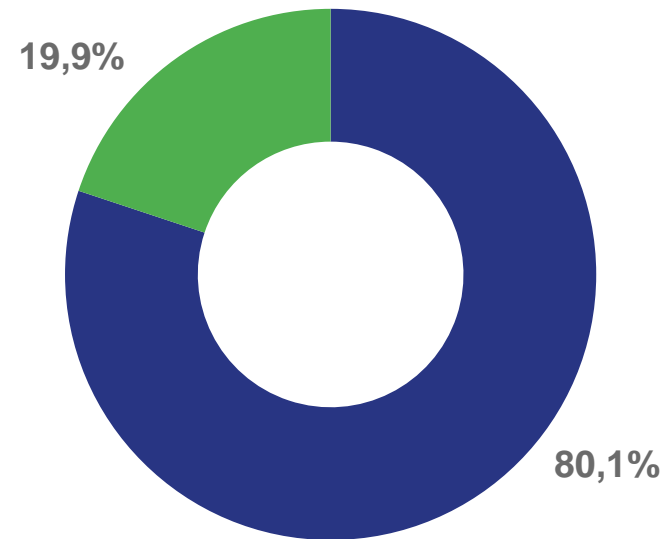
Организации с основным видом деятельности  
«Оптовая торговля»



**82,6 млрд руб.**

**139,0 %**

к январю-июню 2022 года  
(в сопоставимых ценах)

## СТРУКТУРА ФОРМИРОВАНИЯ ОБОРОТА ОПТОВОЙ ТОРГОВЛИ



-  Организации с основным видом деятельности «Оптовая торговля»
-  Организации других видов экономической деятельности



# СТРУКТУРА ФОРМИРОВАНИЯ ОБОРОТА ОПТОВОЙ ТОРГОВЛИ

январь-июнь 2023 года





# ОБЪЕМ ПЛАТНЫХ УСЛУГ НАСЕЛЕНИЮ

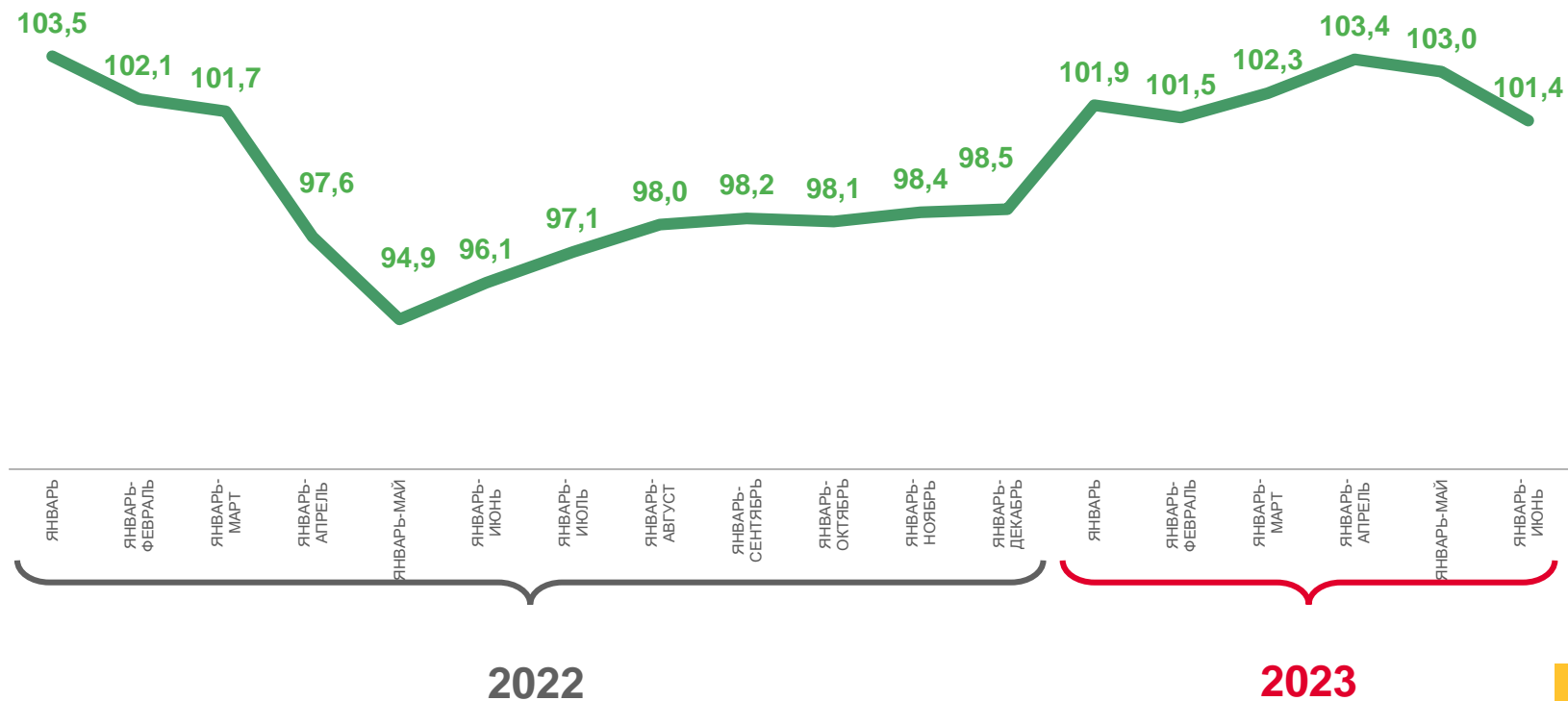
январь-июнь 2023 года

в % к соответствующему периоду предыдущего года (в сопоставимых ценах)

**43,7 млрд руб.**

**101,4%**

к январю-июню 2022 года

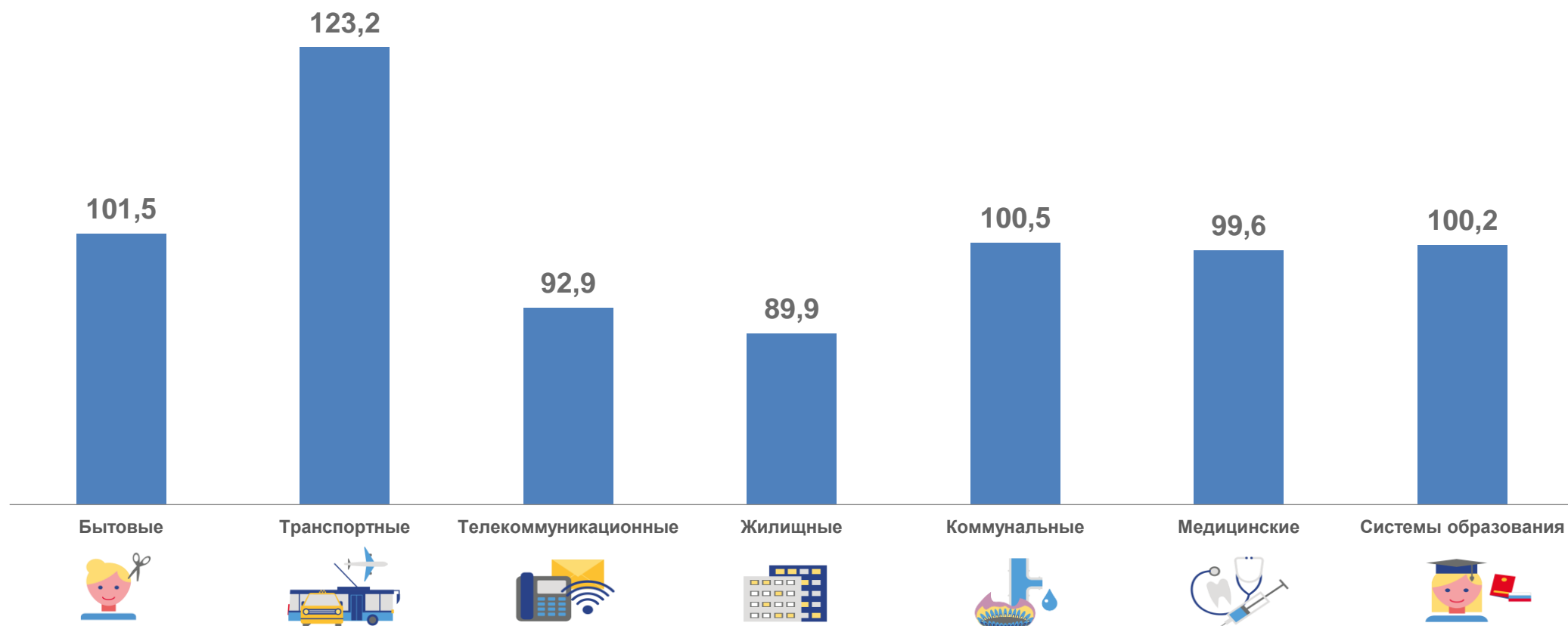




# ОБЪЕМ ПЛАТНЫХ УСЛУГ НАСЕЛЕНИЮ ПО ВИДАМ

январь-июнь 2023 года

в % к соответствующему периоду предыдущего года (в сопоставимых ценах)





# БЫТОВЫЕ УСЛУГИ НАСЕЛЕНИЮ

январь-июнь 2023 года

в % к соответствующему периоду предыдущего года (в сопоставимых ценах)

**4,5 млрд руб.**

**101,5%**

к январю-июню 2022 года

