



УПРАВЛЕНИЕ ФЕДЕРАЛЬНОЙ СЛУЖБЫ  
ГОСУДАРСТВЕННОЙ СТАТИСТИКИ  
ПО АРХАНГЕЛЬСКОЙ ОБЛАСТИ И НЕНЕЦКОМУ  
АВТОНОМНОМУ ОКРУГУ

# Торговля и услуги в Архангельской области без Ненецкого автономного округа



январь-август 2023 года



УПРАВЛЕНИЕ ФЕДЕРАЛЬНОЙ СЛУЖБЫ  
ГОСУДАРСТВЕННОЙ СТАТИСТИКИ  
ПО АРХАНГЕЛЬСКОЙ ОБЛАСТИ  
И НЕНЕЦКОМУ АВТОНОМНОМУ ОКРУГУ

# Торговля и услуги

Архангельская область  
без Ненецкого автономного округа

январь-август 2023 года

- 01 РОЗНИЧНАЯ ТОРГОВЛЯ
- 02 ОБЩЕСТВЕННОЕ ПИТАНИЕ
- 03 ОПТОВАЯ ТОРГОВЛЯ
- 04 ПЛАТНЫЕ УСЛУГИ НАСЕЛЕНИЮ



# ОБОРОТ РОЗНИЧНОЙ ТОРГОВЛИ

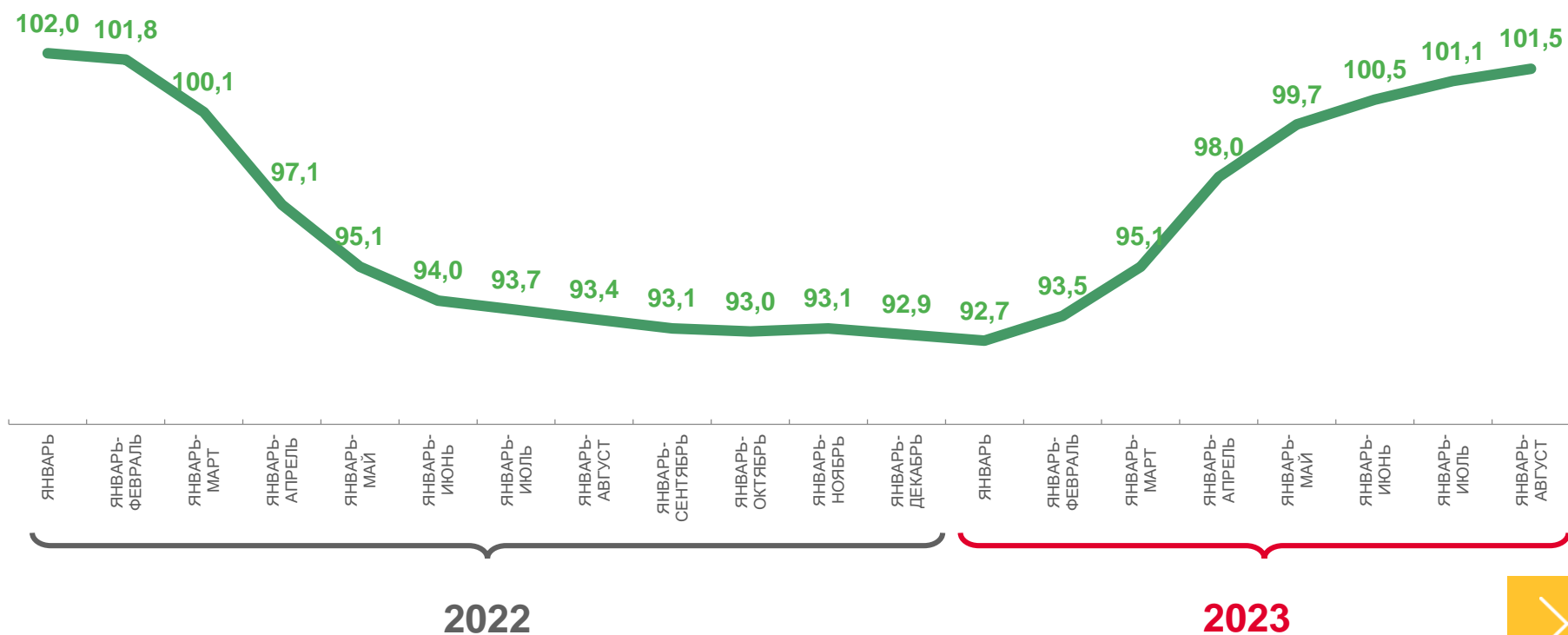
январь-август 2023 года

в % к соответствующему периоду предыдущего года (в сопоставимых ценах)

**224,9 млрд руб.**

**101,5%**

к январю-августу 2022 года





# СТРУКТУРА ФОРМИРОВАНИЯ ОБОРОТА РОЗНИЧНОЙ ТОРГОВЛИ

январь-август 2023 года



# ТОВАРНАЯ СТРУКТУРА ОБОРОТА РОЗНИЧНОЙ ТОРГОВЛИ

январь-август 2023 года

Пищевые продукты, включая напитки, и табачные изделия



**116,1 млрд руб.**

**98,8%**

к январю-августу 2022 года

Непродовольственные товары



**108,8 млрд руб.**

**104,5%**

к январю-августу 2022 года



- Пищевые продукты, включая напитки, и табачные изделия
- Непродовольственные товары





# ОБОРОТ ОБЩЕСТВЕННОГО ПИТАНИЯ

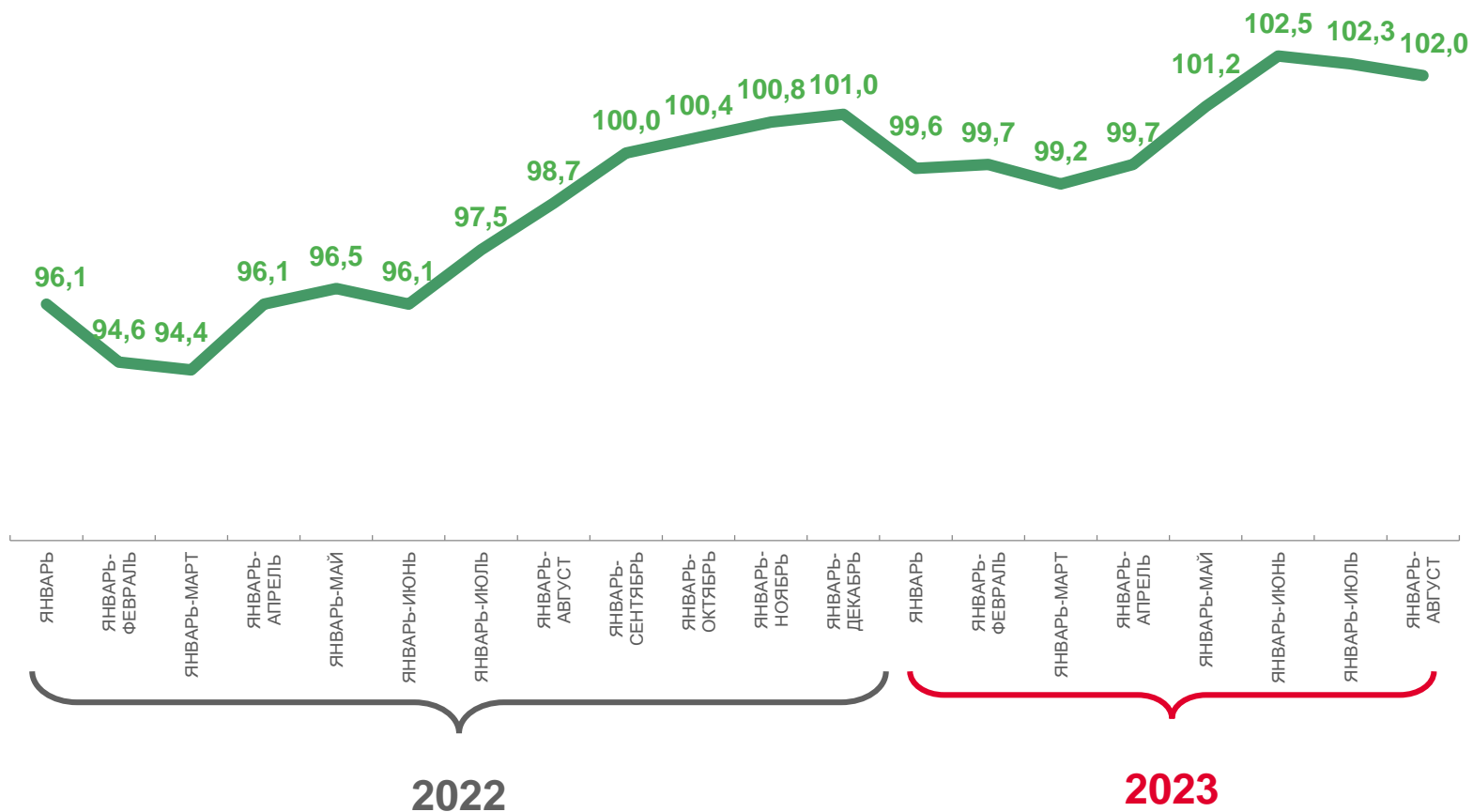
январь-август 2023 года

в % к соответствующему периоду предыдущего года (в сопоставимых ценах)

**13,0 млрд руб.**

**102,0%**

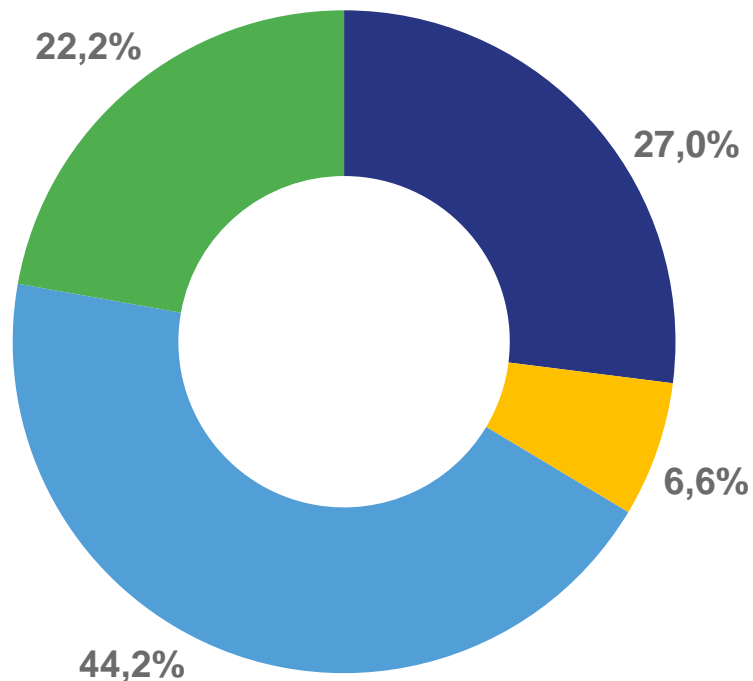
к январю-августу 2022 года





# СТРУКТУРА ФОРМИРОВАНИЯ ОБОРОТА ОБЩЕСТВЕННОГО ПИТАНИЯ

январь-август 2023 года



- Крупные организации (включая организации, не относящиеся к субъектам малого и среднего предпринимательства, средняя численность которых не превышает 15 человек)
- Субъекты среднего предпринимательства
- Малые предприятия (включая микропредприятия)
- Индивидуальные предприниматели в общественном питании



# ОБОРОТ ОПТОВОЙ ТОРГОВЛИ

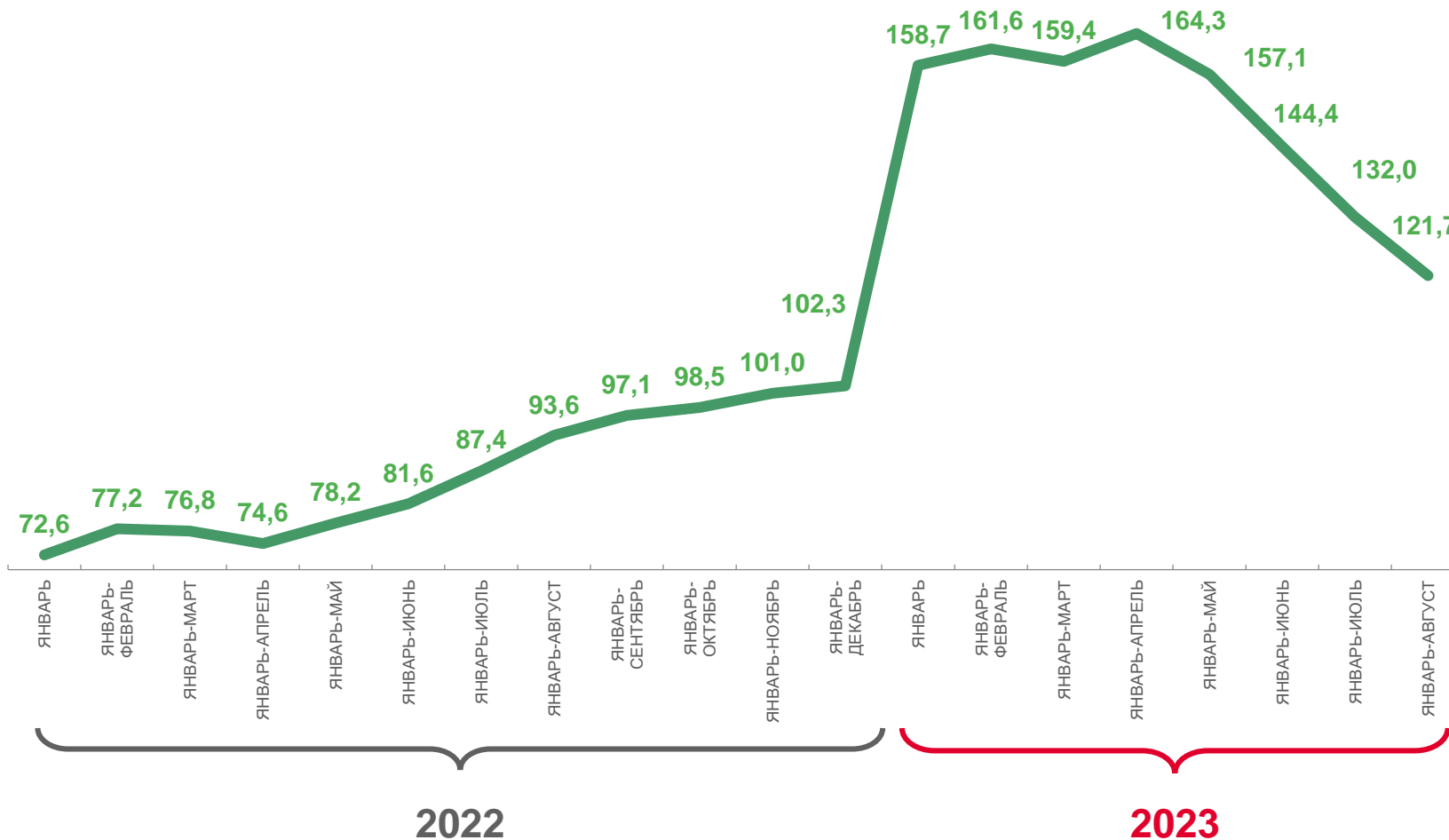
январь-август 2023 года

в % к соответствующему периоду предыдущего года (в сопоставимых ценах)

**132,2 млрд руб.**

**121,7 %**

к январю-августу 2022 года







# ОБОРОТ ОПТОВОЙ ТОРГОВЛИ

январь-август 2023 года

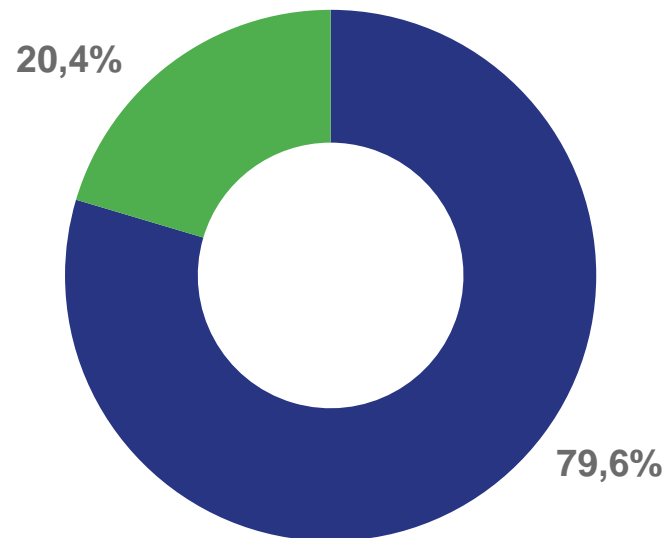
Организации с основным видом деятельности  
«Оптовая торговля»



**105,3 млрд руб.**

**116,5 %**

к январю-августу 2022 года  
(в сопоставимых ценах)

## СТРУКТУРА ФОРМИРОВАНИЯ ОБОРОТА ОПТОВОЙ ТОРГОВЛИ

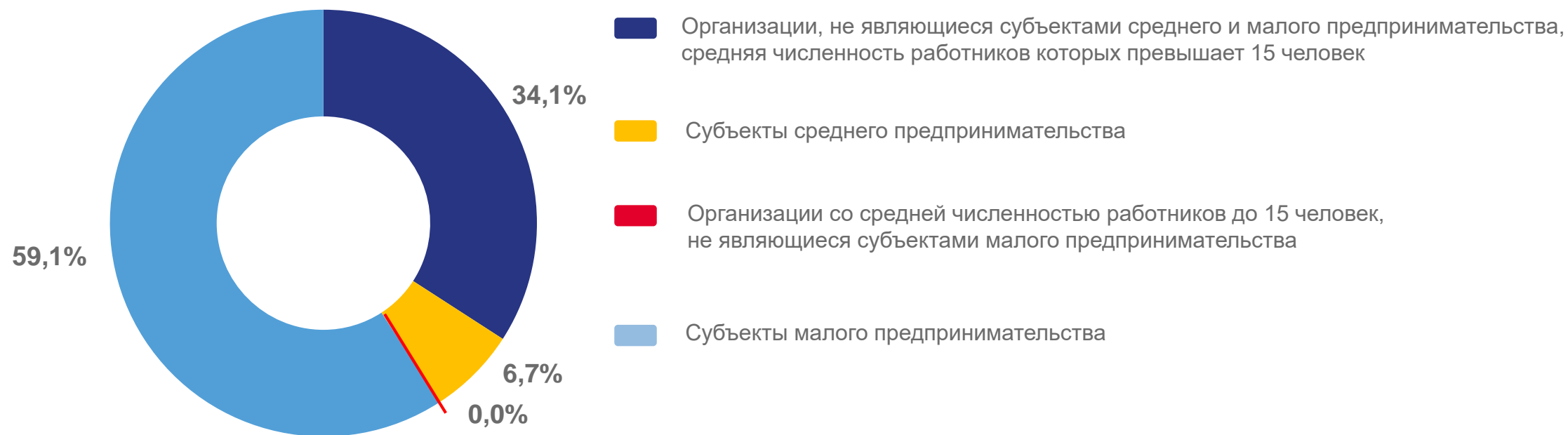


-  Организации с основным видом деятельности «Оптовая торговля»
-  Организации других видов экономической деятельности



# СТРУКТУРА ФОРМИРОВАНИЯ ОБОРОТА ОПТОВОЙ ТОРГОВЛИ

январь-август 2023 года





# ОБЪЕМ ПЛАТНЫХ УСЛУГ НАСЕЛЕНИЮ

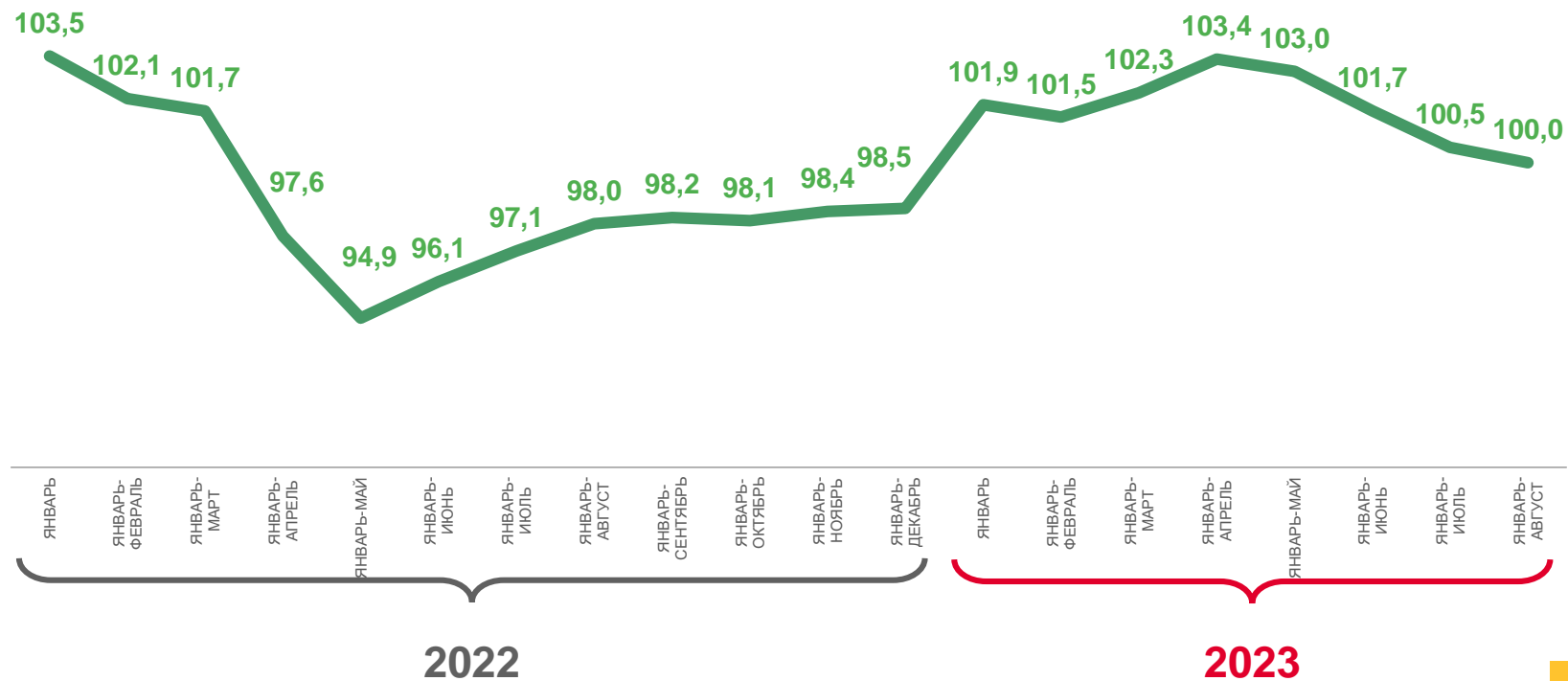
январь-август 2023 года

в % к соответствующему периоду предыдущего года (в сопоставимых ценах)

**57,5 млрд руб.**

**100,0%**

к январю-августу 2022 года

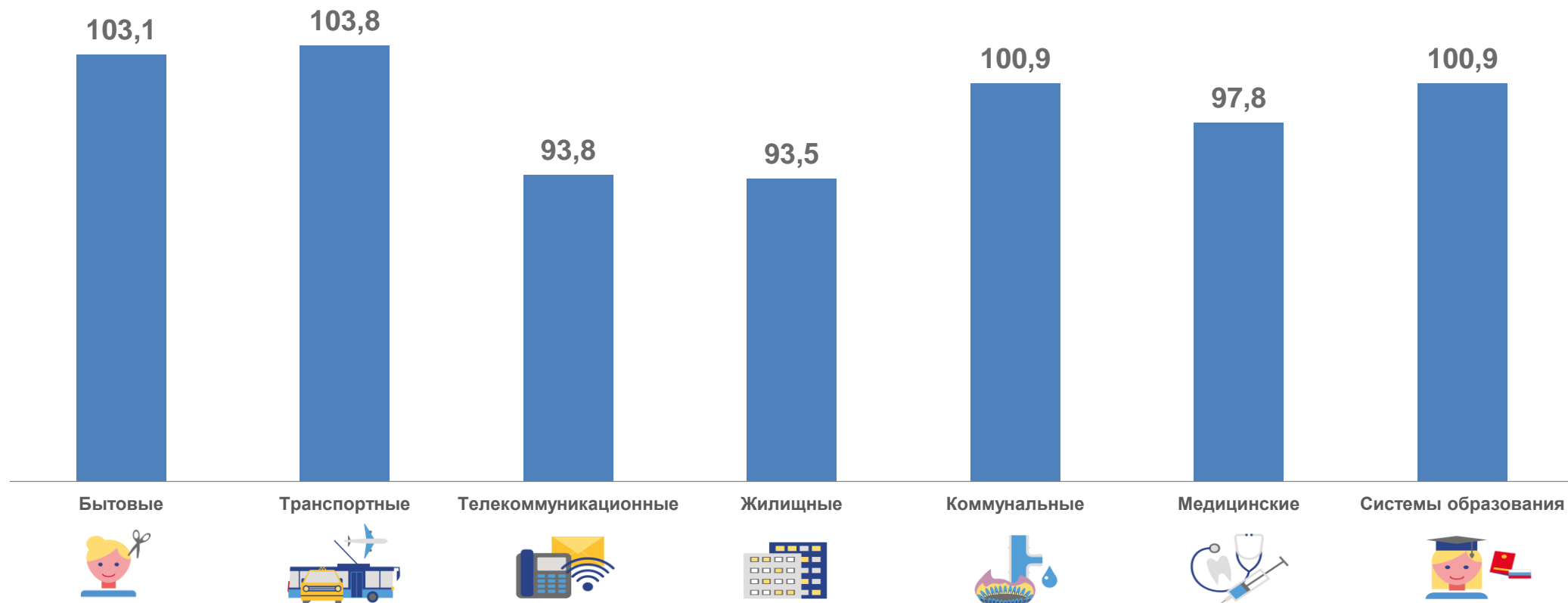




# ОБЪЕМ ПЛАТНЫХ УСЛУГ НАСЕЛЕНИЮ ПО ВИДАМ

январь-август 2023 года

в % к соответствующему периоду предыдущего года (в сопоставимых ценах)





# БЫТОВЫЕ УСЛУГИ НАСЕЛЕНИЮ

январь-август 2023 года

в % к соответствующему периоду предыдущего года (в сопоставимых ценах)

**6,0 млрд руб.**

**103,1%**

к январю-августу 2022 года

