



УПРАВЛЕНИЕ ФЕДЕРАЛЬНОЙ СЛУЖБЫ
ГОСУДАРСТВЕННОЙ СТАТИСТИКИ
ПО АРХАНГЕЛЬСКОЙ ОБЛАСТИ И НЕНЕЦКОМУ
АВТОНОМНОМУ ОКРУГУ

Торговля и услуги в Архангельской области без Ненецкого автономного округа



январь-сентябрь 2023 года



УПРАВЛЕНИЕ ФЕДЕРАЛЬНОЙ СЛУЖБЫ
ГОСУДАРСТВЕННОЙ СТАТИСТИКИ
ПО АРХАНГЕЛЬСКОЙ ОБЛАСТИ
И НЕНЕЦКОМУ АВТОНОМНОМУ ОКРУГУ

Торговля и услуги

Архангельская область
без Ненецкого автономного округа

январь-сентябрь 2023 года

- 01 РОЗНИЧНАЯ ТОРГОВЛЯ
- 02 ОБЩЕСТВЕННОЕ ПИТАНИЕ
- 03 ОПТОВАЯ ТОРГОВЛЯ
- 04 ПЛАТНЫЕ УСЛУГИ НАСЕЛЕНИЮ



ОБОРОТ РОЗНИЧНОЙ ТОРГОВЛИ

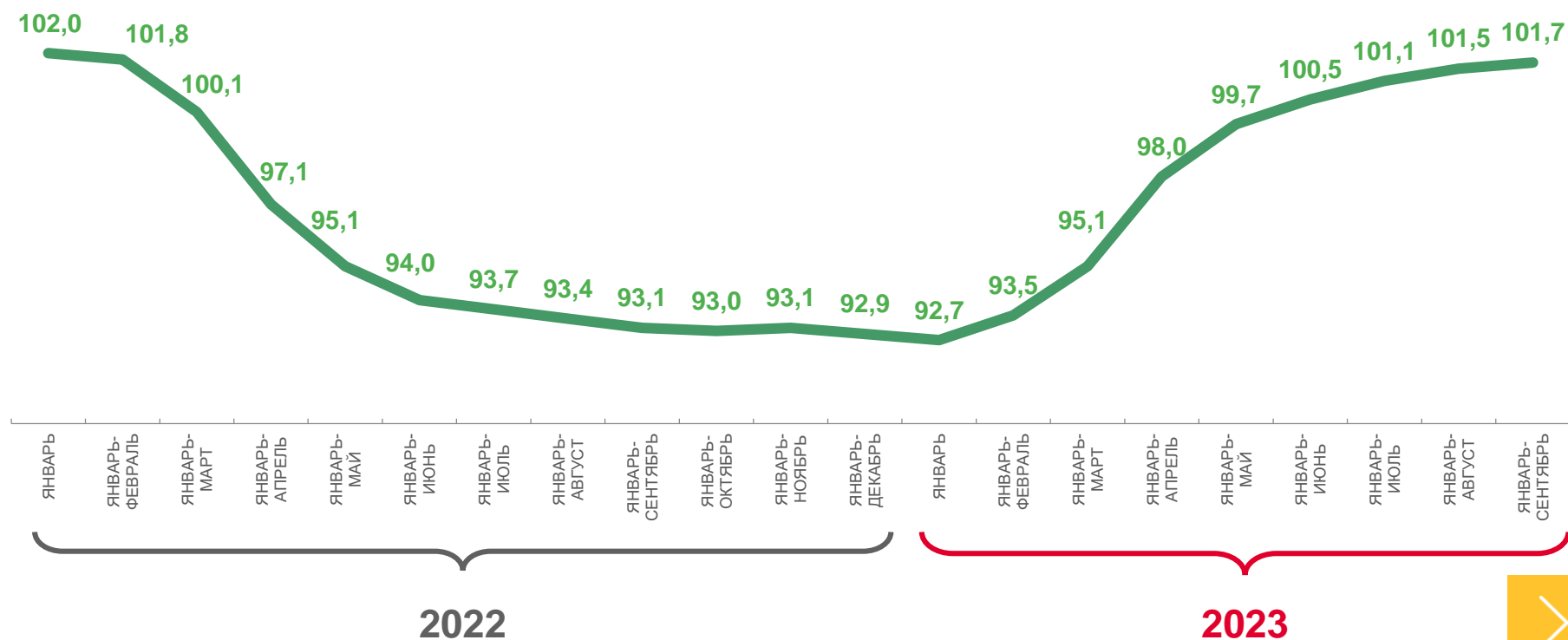
январь-сентябрь 2023 года

в % к соответствующему периоду предыдущего года (в сопоставимых ценах)

254,1 млрд руб.

101,7%

к январю-сентябрю 2022 года





СТРУКТУРА ФОРМИРОВАНИЯ ОБОРОТА РОЗНИЧНОЙ ТОРГОВЛИ

январь-сентябрь 2023 года



ТОВАРНАЯ СТРУКТУРА ОБОРОТА РОЗНИЧНОЙ ТОРГОВЛИ

январь-сентябрь 2023 года

Пищевые продукты, включая напитки, и табачные изделия



130,8 млрд руб.

98,8%

к январю-сентябрю 2022 года

Непродовольственные товары



123,3 млрд руб.

105,0%

к январю-сентябрю 2022 года



- Пищевые продукты, включая напитки, и табачные изделия
- Непродовольственные товары





ОБОРОТ ОБЩЕСТВЕННОГО ПИТАНИЯ

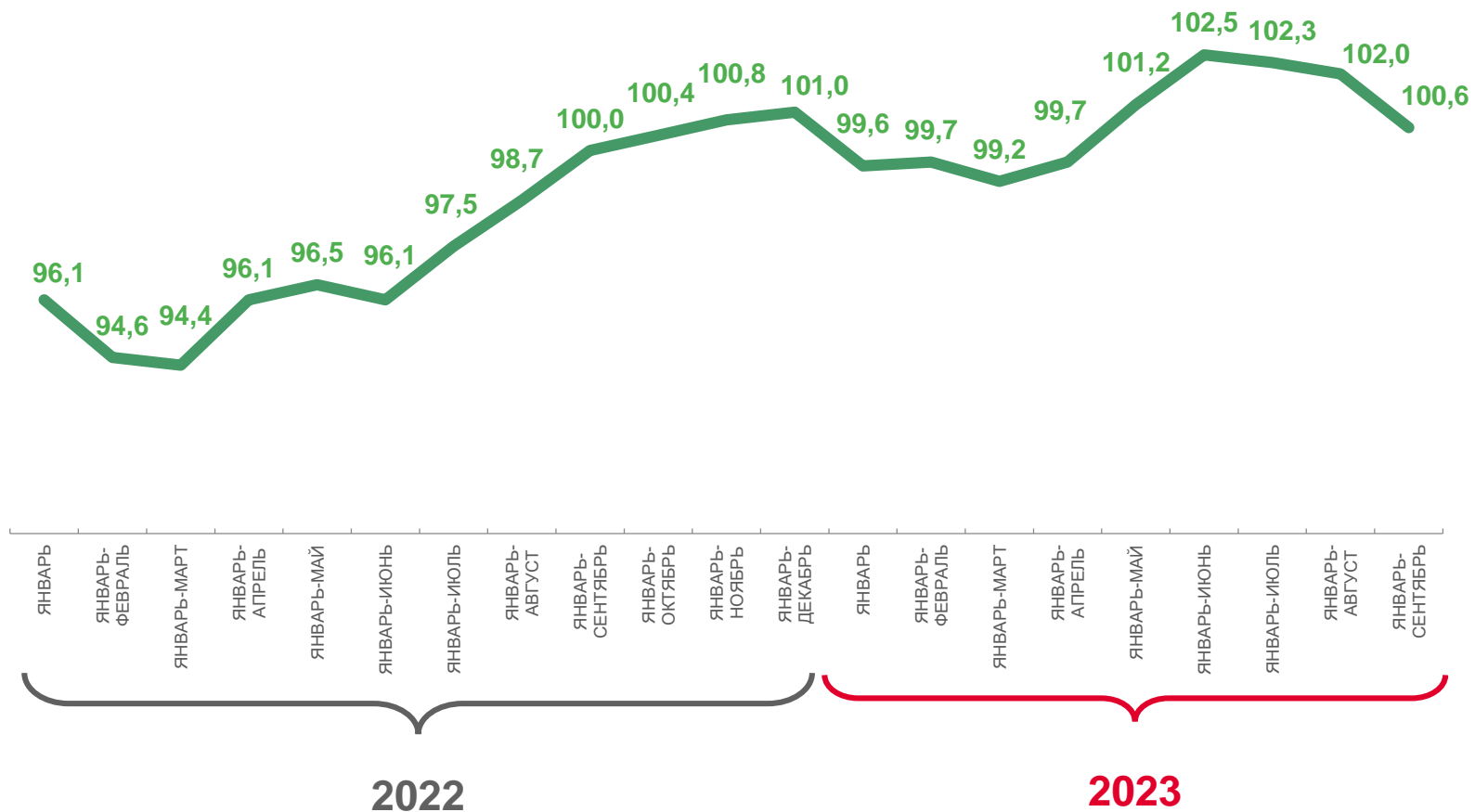
январь-сентябрь 2023 года

в % к соответствующему периоду предыдущего года (в сопоставимых ценах)

15,0 млрд руб.

100,6%

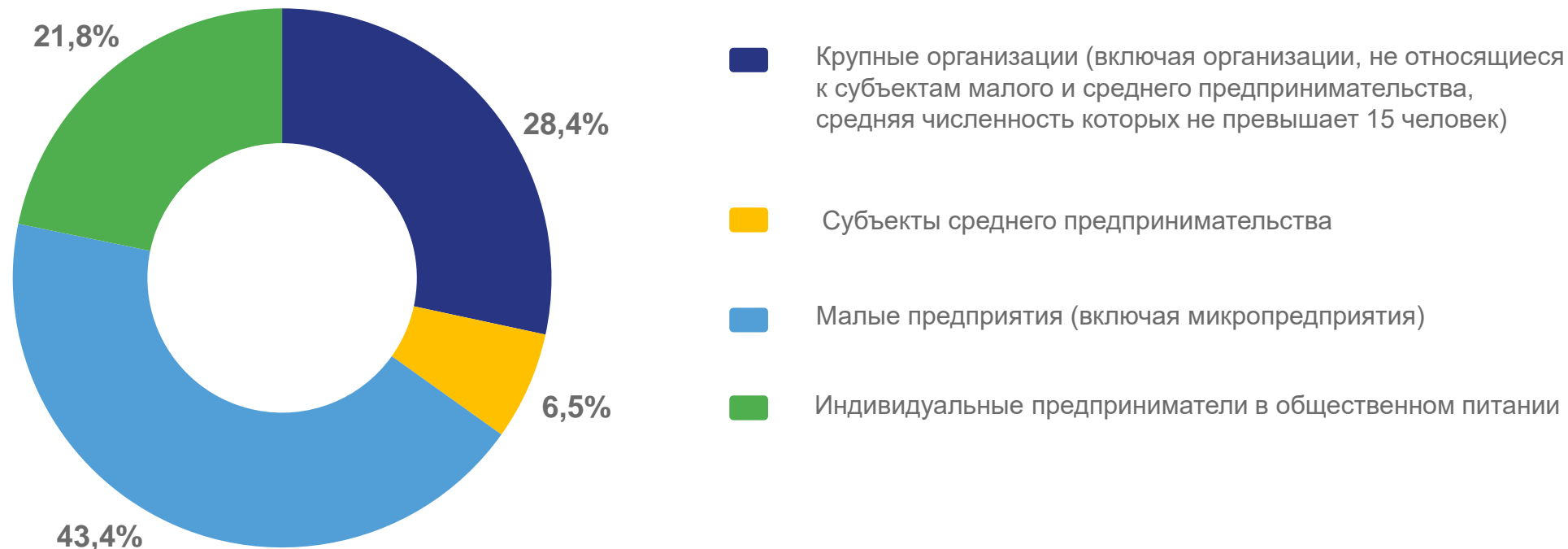
к январю-сентябрю 2022 года





СТРУКТУРА ФОРМИРОВАНИЯ ОБОРОТА ОБЩЕСТВЕННОГО ПИТАНИЯ

январь-сентябрь 2023 года





ОБОРОТ ОПТОВОЙ ТОРГОВЛИ

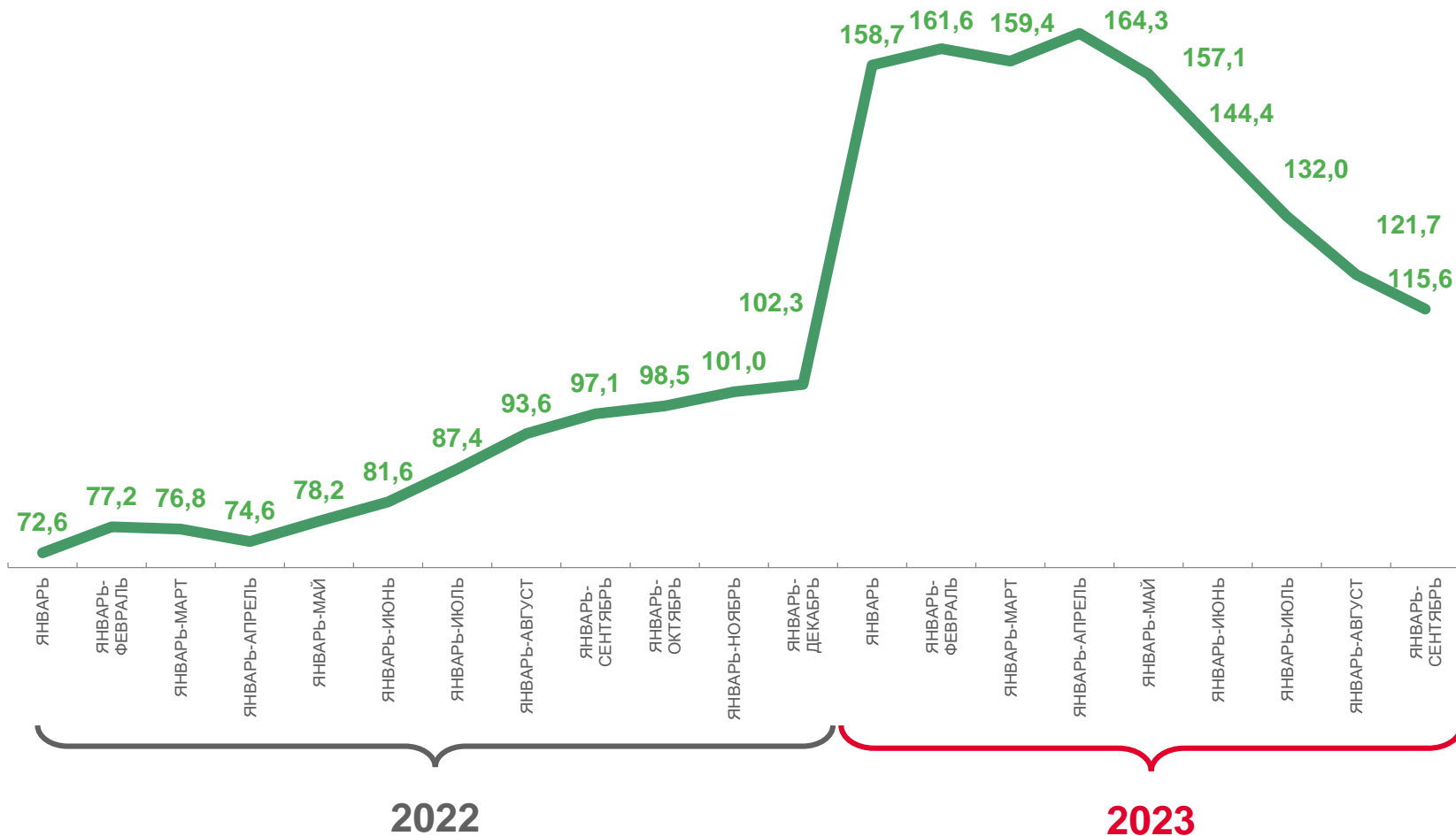
январь-сентябрь 2023 года

в % к соответствующему периоду предыдущего года (в сопоставимых ценах)

145,5 млрд руб.

115,6 %

к январю-сентябрю 2022 года





ОБОРОТ ОПТОВОЙ ТОРГОВЛИ

январь-сентябрь 2023 года

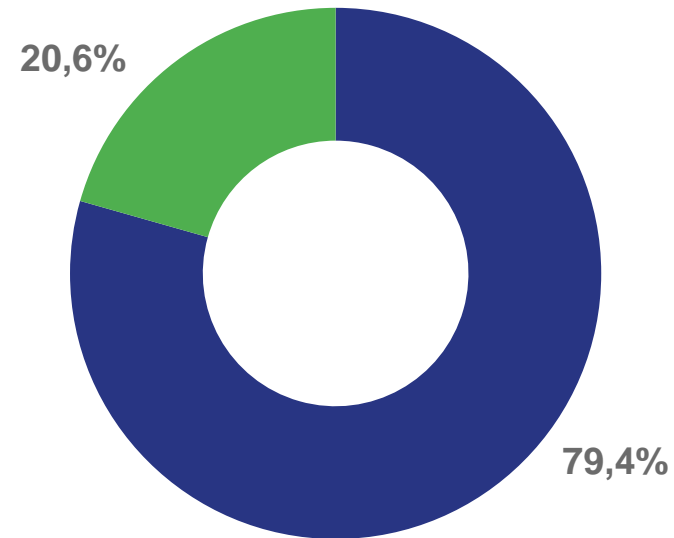
Организации с основным видом деятельности
«Оптовая торговля»



115,5 млрд руб.

110,5 %

к январю-сентябрю 2022 года
(в сопоставимых ценах)

СТРУКТУРА ФОРМИРОВАНИЯ ОБОРОТА ОПТОВОЙ ТОРГОВЛИ

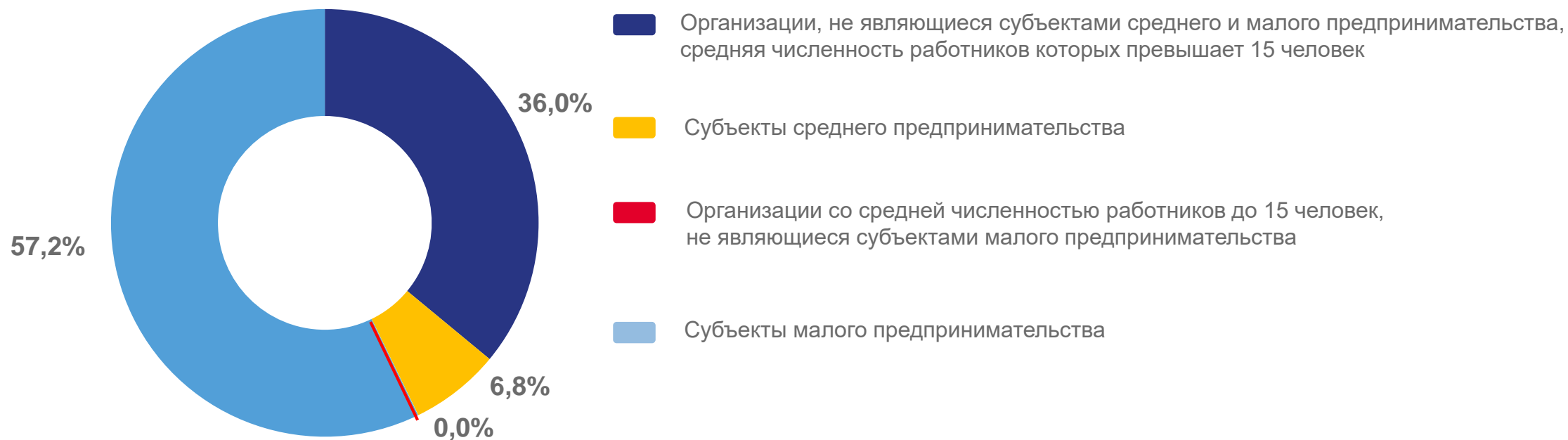


-  Организации с основным видом деятельности «Оптовая торговля»
-  Организации других видов экономической деятельности



СТРУКТУРА ФОРМИРОВАНИЯ ОБОРОТА ОПТОВОЙ ТОРГОВЛИ

январь-сентябрь 2023 года





ОБЪЕМ ПЛАТНЫХ УСЛУГ НАСЕЛЕНИЮ

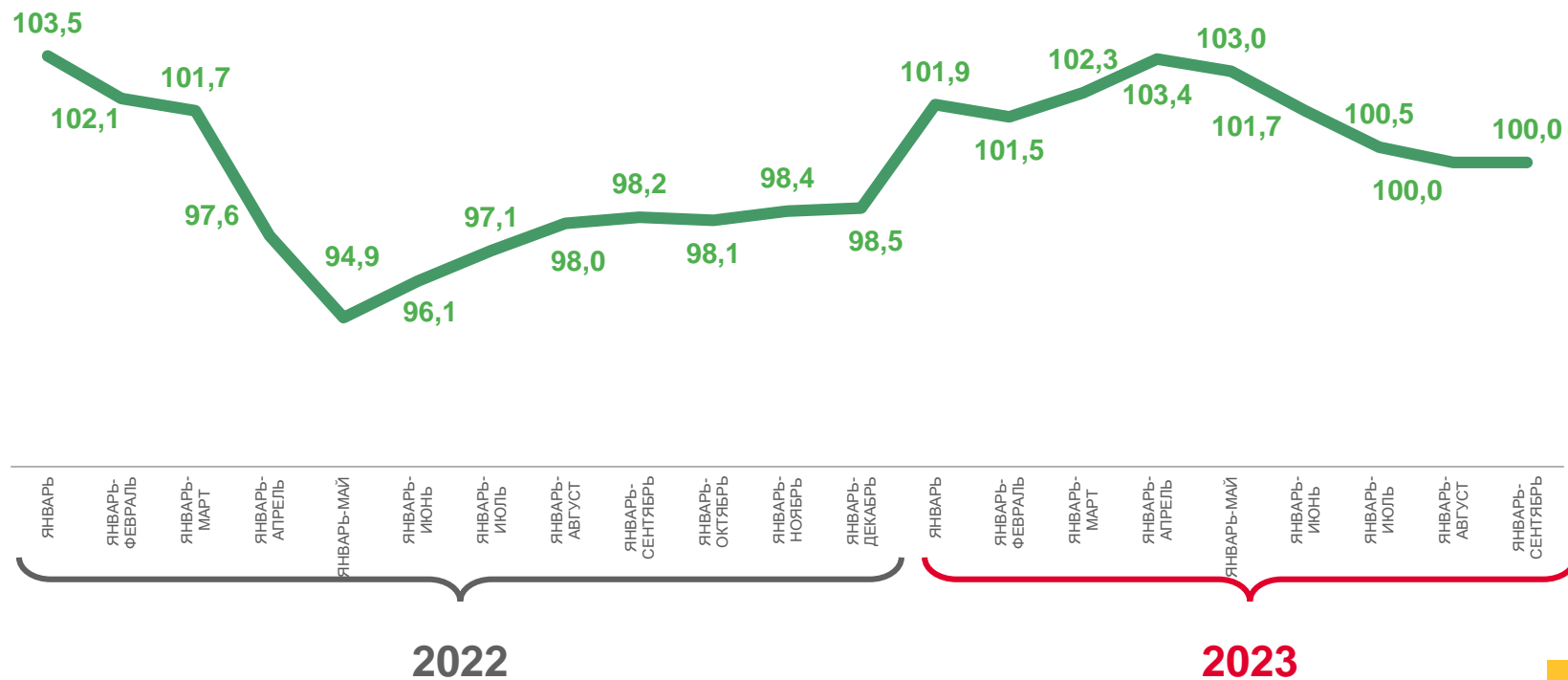
январь-сентябрь 2023 года

в % к соответствующему периоду предыдущего года (в сопоставимых ценах)

64,3 млрд руб.

100,0%

к январю-сентябрю 2022 года

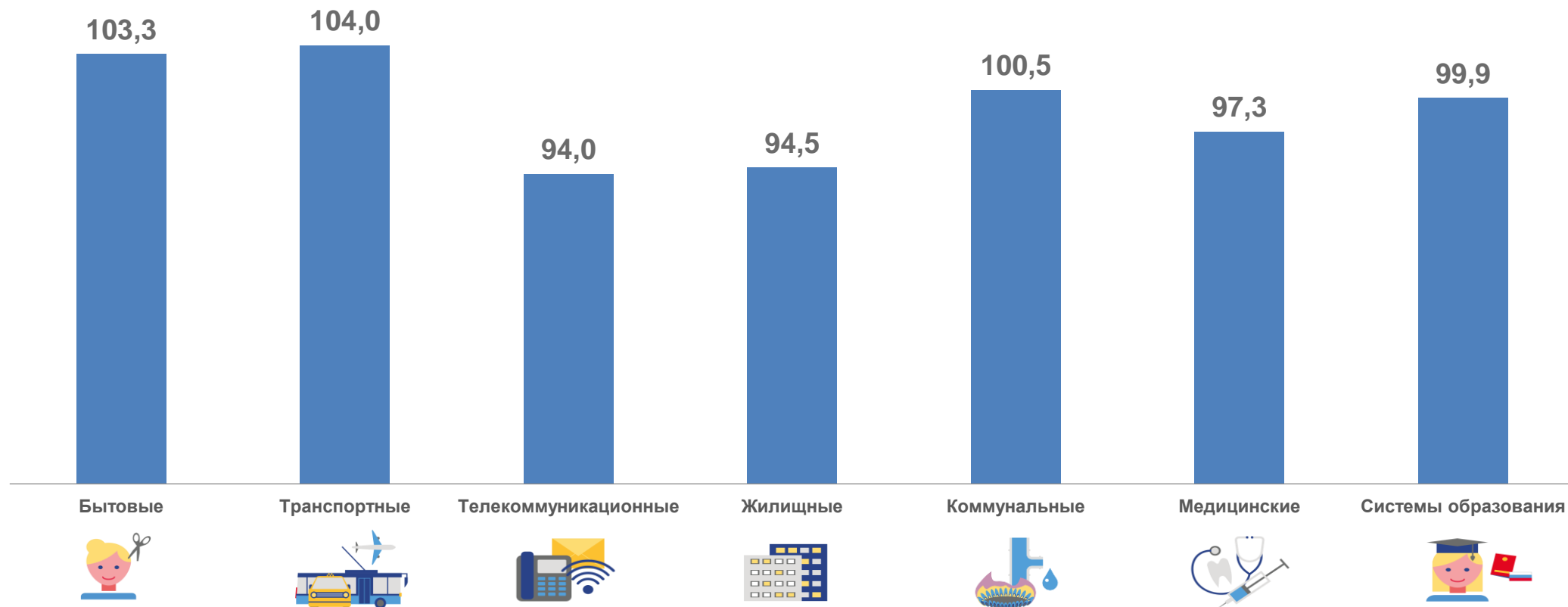




ОБЪЕМ ПЛАТНЫХ УСЛУГ НАСЕЛЕНИЮ ПО ВИДАМ

январь-сентябрь 2023 года

в % к соответствующему периоду предыдущего года (в сопоставимых ценах)





БЫТОВЫЕ УСЛУГИ НАСЕЛЕНИЮ

январь-сентябрь 2023 года

в % к соответствующему периоду предыдущего года (в сопоставимых ценах)

6,8 млрд руб.

103,3%

к январю-сентябрю 2022 года

