



УПРАВЛЕНИЕ ФЕДЕРАЛЬНОЙ СЛУЖБЫ  
ГОСУДАРСТВЕННОЙ СТАТИСТИКИ  
ПО АРХАНГЕЛЬСКОЙ ОБЛАСТИ И НЕНЕЦКОМУ  
АВТОНОМНОМУ ОКРУГУ

# Торговля и услуги в Архангельской области без Ненецкого автономного округа



январь-октябрь 2023 года



УПРАВЛЕНИЕ ФЕДЕРАЛЬНОЙ СЛУЖБЫ  
ГОСУДАРСТВЕННОЙ СТАТИСТИКИ  
ПО АРХАНГЕЛЬСКОЙ ОБЛАСТИ  
И НЕНЕЦКОМУ АВТОНОМНОМУ ОКРУГУ

# Торговля и услуги

Архангельская область  
без Ненецкого автономного округа

январь-октябрь 2023 года

- 01 РОЗНИЧНАЯ ТОРГОВЛЯ
- 02 ОБЩЕСТВЕННОЕ ПИТАНИЕ
- 03 ОПТОВАЯ ТОРГОВЛЯ
- 04 ПЛАТНЫЕ УСЛУГИ НАСЕЛЕНИЮ





# ОБОРОТ РОЗНИЧНОЙ ТОРГОВЛИ

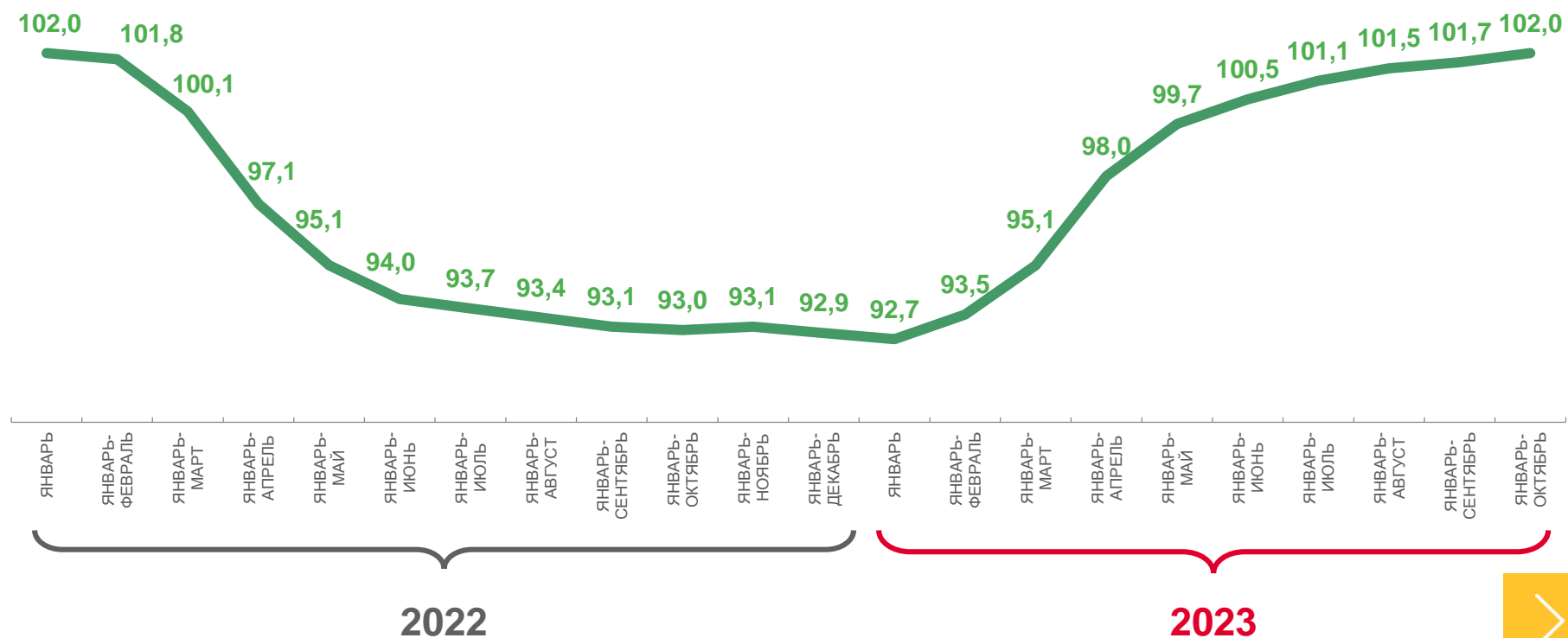
январь-октябрь 2023 года

в % к соответствующему периоду предыдущего года (в сопоставимых ценах)

**283,8 млрд руб.**

**102,0%**

к январю-октябрю 2022 года





# СТРУКТУРА ФОРМИРОВАНИЯ ОБОРОТА РОЗНИЧНОЙ ТОРГОВЛИ

январь-октябрь 2023 года





# ТОВАРНАЯ СТРУКТУРА ОБОРОТА РОЗНИЧНОЙ ТОРГОВЛИ

январь-октябрь 2023 года

Пищевые продукты, включая напитки, и табачные изделия



**145,7 млрд руб.**

**98,9%**

к январю-октябрю 2022 года

Непродовольственные товары



**138,2 млрд руб.**

**105,5%**

к январю-октябрю 2022 года



■ Пищевые продукты, включая напитки, и табачные изделия

■ Непродовольственные товары





# ОБОРОТ ОБЩЕСТВЕННОГО ПИТАНИЯ

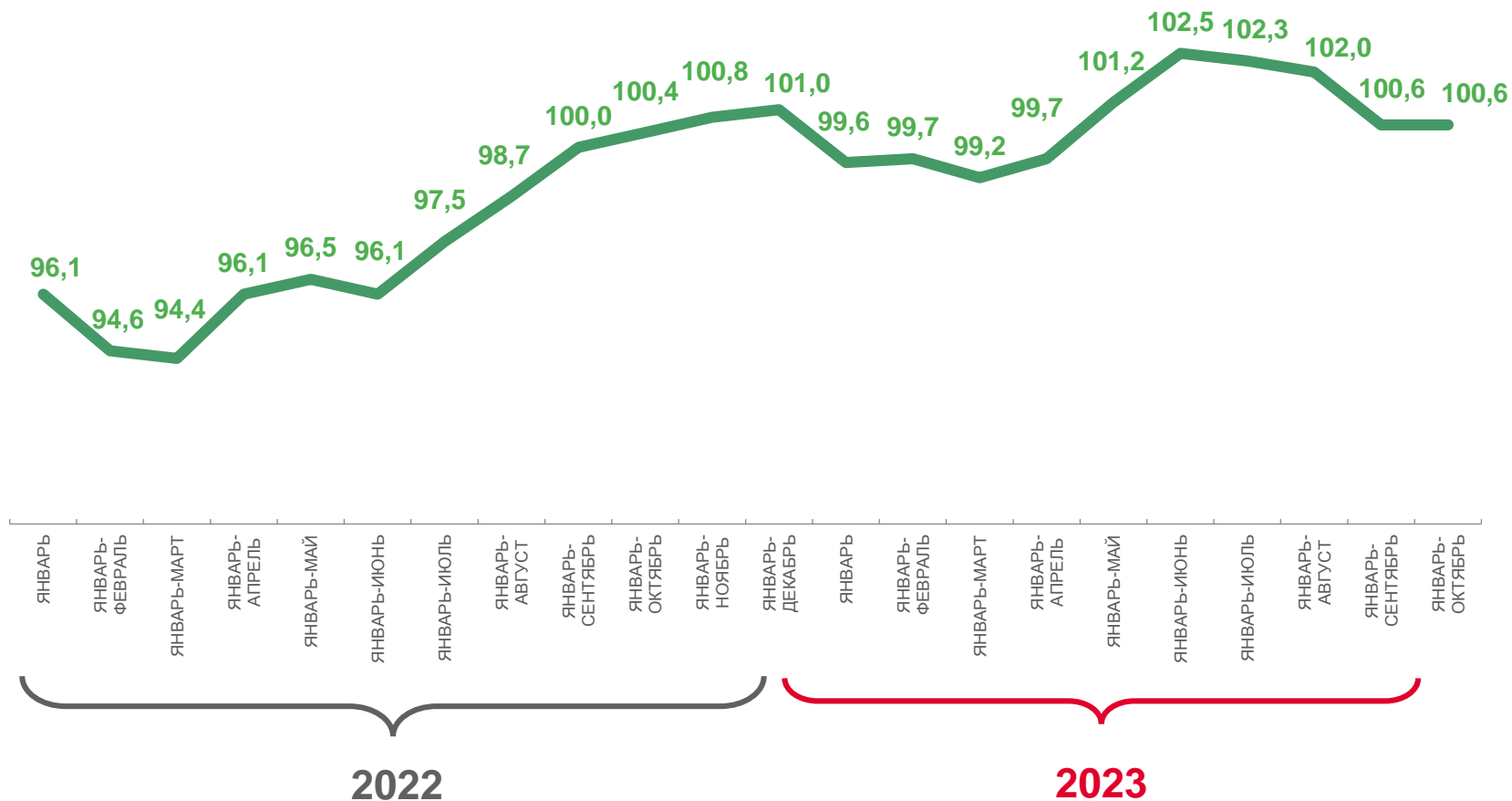
январь-октябрь 2023 года

в % к соответствующему периоду предыдущего года (в сопоставимых ценах)

**16,8 млрд руб.**

**100,6%**

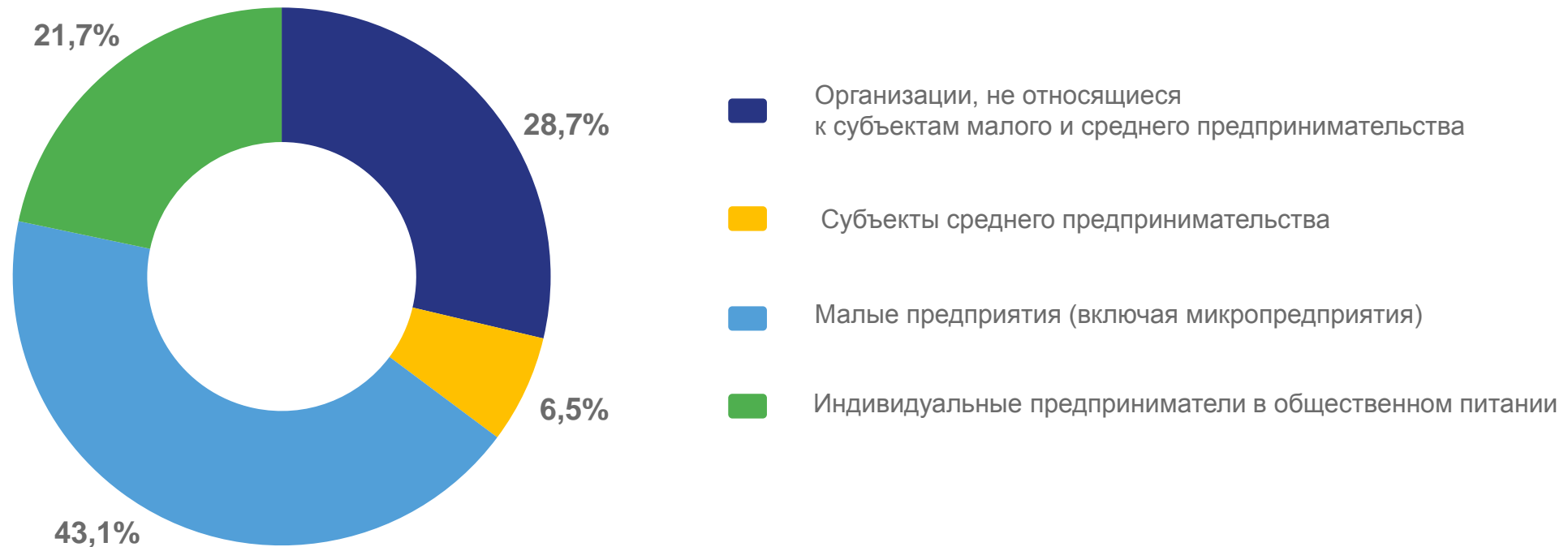
к январю-октябрю 2022 года





# СТРУКТУРА ФОРМИРОВАНИЯ ОБОРОТА ОБЩЕСТВЕННОГО ПИТАНИЯ

январь-октябрь 2023 года





# ОБОРОТ ОПТОВОЙ ТОРГОВЛИ

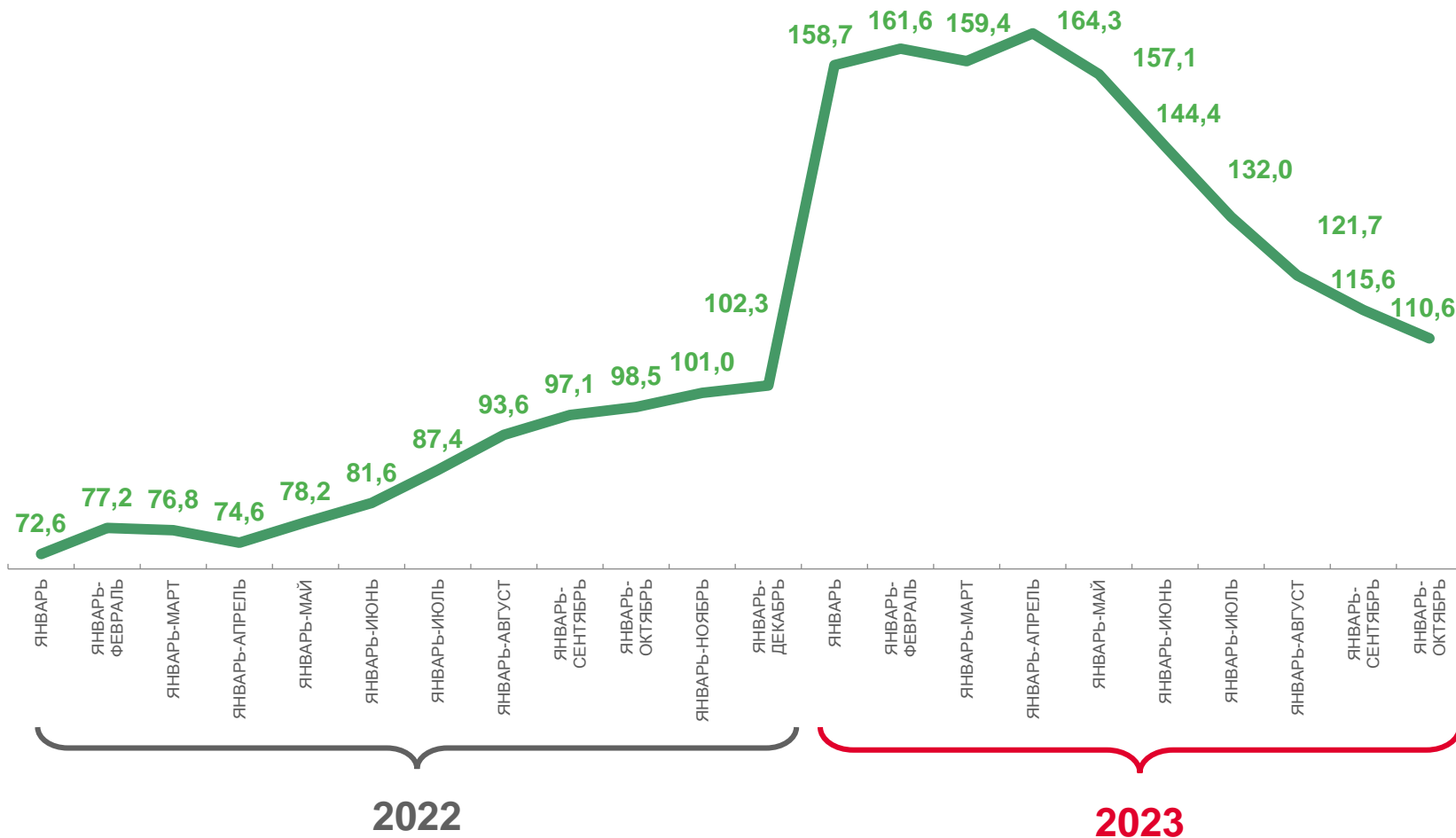
январь-октябрь 2023 года

в % к соответствующему периоду предыдущего года (в сопоставимых ценах)

**157,9 млрд руб.**

**110,6 %**

к январю-октябрю 2022 года







# ОБОРОТ ОПТОВОЙ ТОРГОВЛИ

январь-октябрь 2023 года

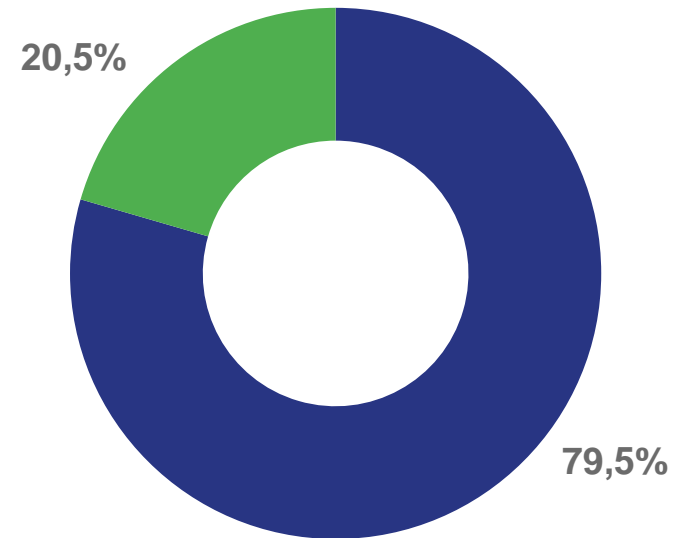
Организации с основным видом деятельности  
«Оптовая торговля»



**125,4 млрд руб.**

**105,9 %**

к январю-октябрю 2022 года  
(в сопоставимых ценах)

## СТРУКТУРА ФОРМИРОВАНИЯ ОБОРОТА ОПТОВОЙ ТОРГОВЛИ




-  Организации с основным видом деятельности «Оптовая торговля»
-  Организации других видов экономической деятельности



# СТРУКТУРА ФОРМИРОВАНИЯ ОБОРОТА ОПТОВОЙ ТОРГОВЛИ

январь-октябрь 2023 года





# ОБЪЕМ ПЛАТНЫХ УСЛУГ НАСЕЛЕНИЮ

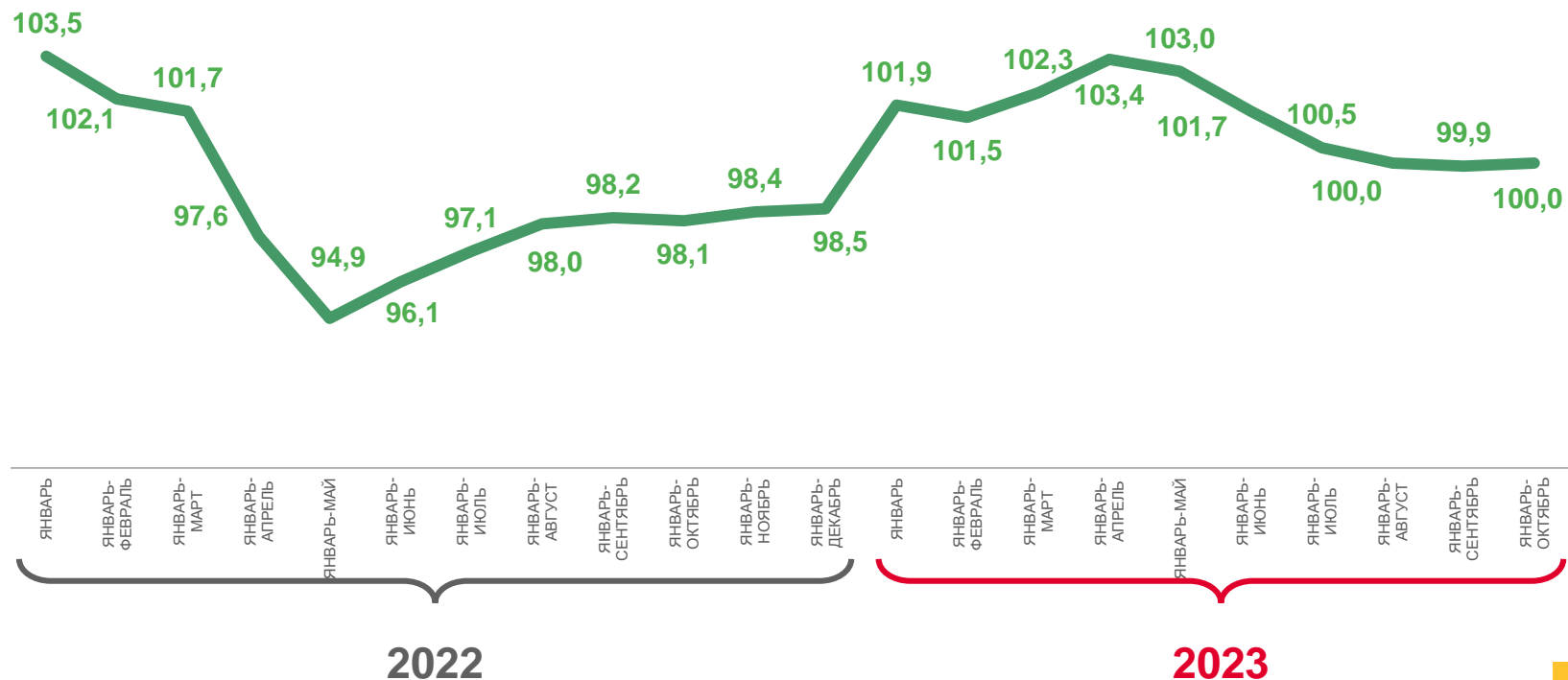
январь-октябрь 2023 года

в % к соответствующему периоду предыдущего года (в сопоставимых ценах)

**71,5 млрд руб.**

**100,0%**

к январю-октябрю 2022 года

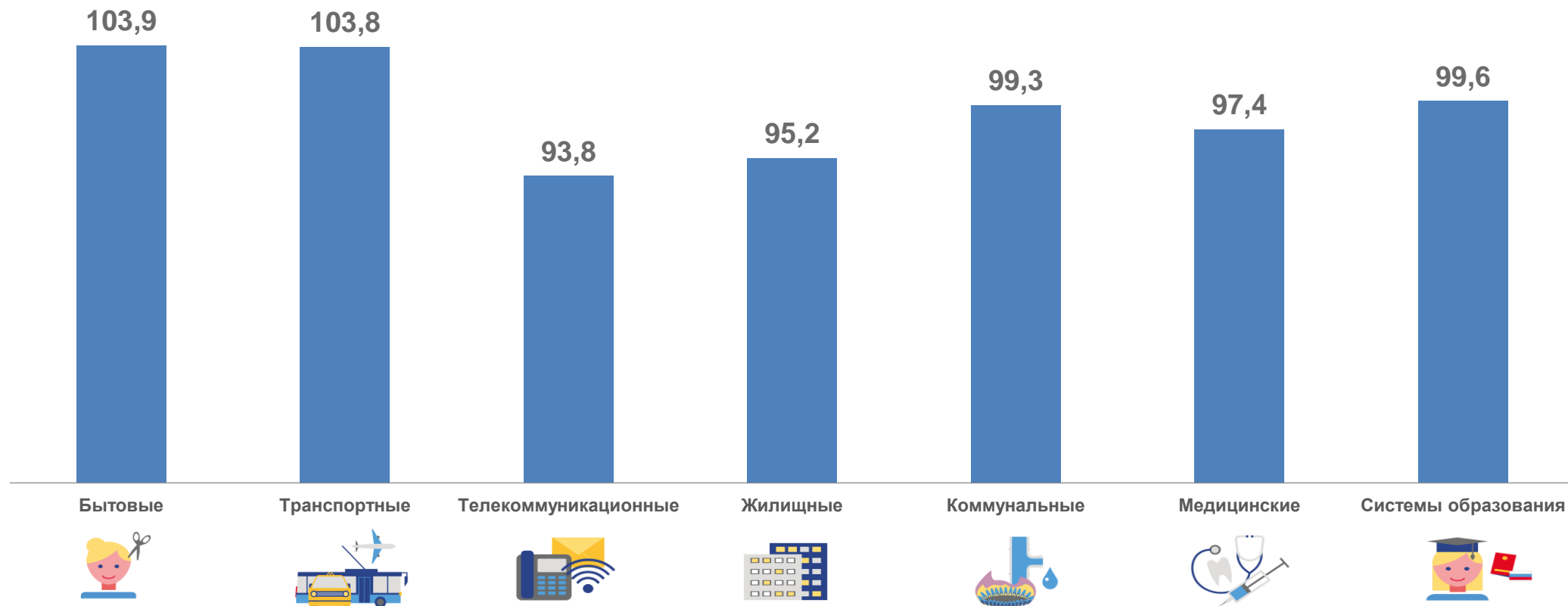




# ОБЪЕМ ПЛАТНЫХ УСЛУГ НАСЕЛЕНИЮ ПО ВИДАМ

январь-октябрь 2023 года

в % к соответствующему периоду предыдущего года (в сопоставимых ценах)





# БЫТОВЫЕ УСЛУГИ НАСЕЛЕНИЮ

январь-октябрь 2023 года

в % к соответствующему периоду предыдущего года (в сопоставимых ценах)

**7,6 млрд руб.**

**103,9%**

к январю-октябрю 2022 года

