



УПРАВЛЕНИЕ ФЕДЕРАЛЬНОЙ СЛУЖБЫ
ГОСУДАРСТВЕННОЙ СТАТИСТИКИ
ПО АРХАНГЕЛЬСКОЙ ОБЛАСТИ
И НЕНЕЦКОМУ АВТОНОМНОМУ ОКРУГУ

ТОРГОВЛЯ И УСЛУГИ

2023 год

27.02.2024

Архангельская область без Ненецкого автономного округа

СОДЕРЖАНИЕ

Розничная торговля	3
Общественное питание	6
Оптовая торговля	8
Платные услуги населению	11

ОБОРОТ РОЗНИЧНОЙ ТОРГОВЛИ

2023 год

АРХАНГЕЛЬСКСТАТ

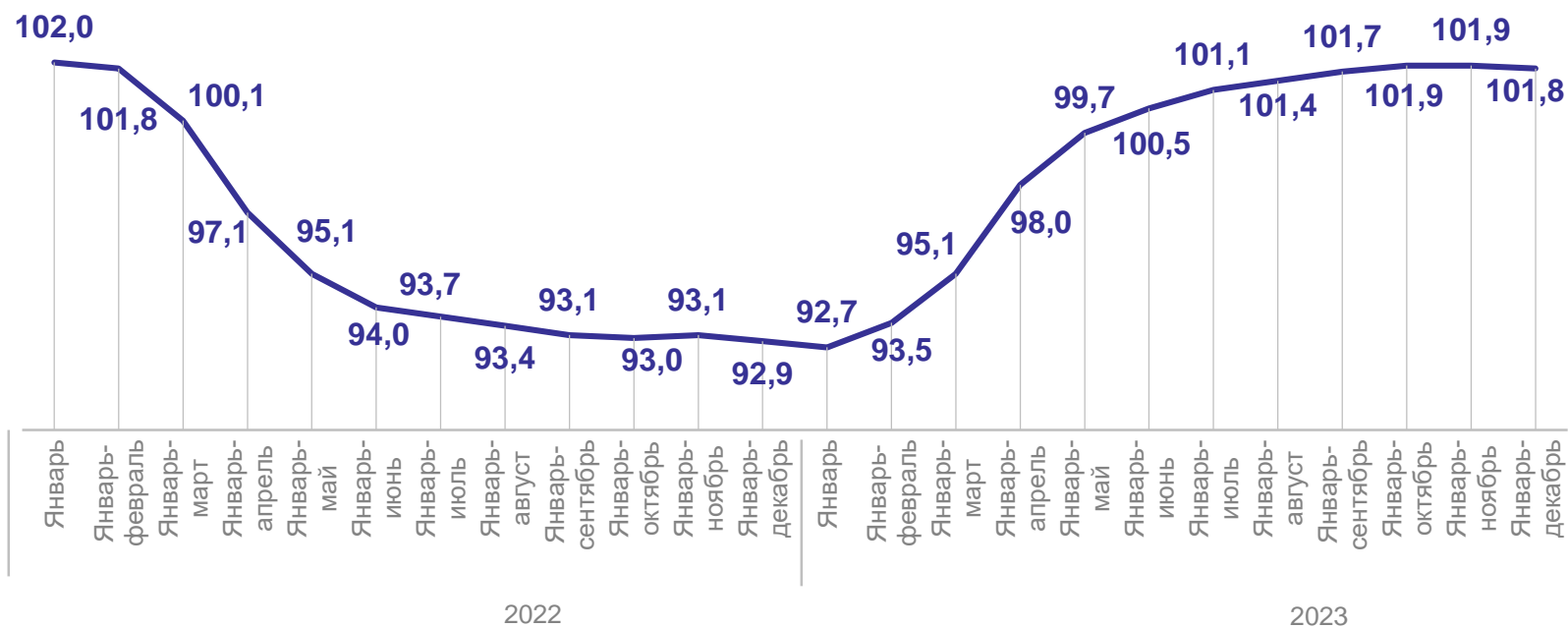
Оборот розничной торговли

345,3 млрд рублей

101,8%

к 2022 г.

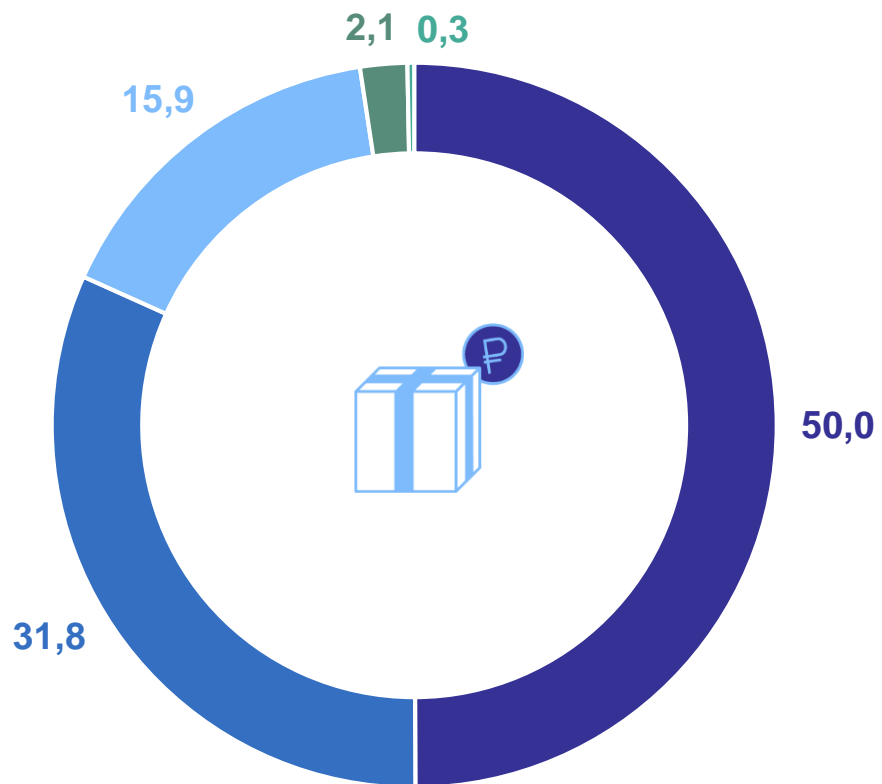
в % к соответствующему периоду предыдущего года (в сопоставимых ценах)



СТРУКТУРА ФОРМИРОВАНИЯ ОБОРОТА РОЗНИЧНОЙ ТОРГОВЛИ

2023 год, в процентах

АРХАНГЕЛЬСКСТАТ



- Организации, не являющиеся субъектами среднего и малого предпринимательства
включая организации, не относящиеся к субъектам малого и среднего предпринимательства, средняя численность которых не превышает 15 человек
- Индивидуальные предприниматели, реализующие товары вне рынка
- Малые предприятия, включая микропредприятия
- Субъекты среднего предпринимательства
- Розничные рынки и ярмарки

ТОВАРНАЯ СТРУКТУРА ОБОРОТА РОЗНИЧНОЙ ТОРГОВЛИ

2023 год, в процентах

АРХАНГЕЛЬСКСТАТ

Пищевые продукты, включая напитки и табачные изделия

177,4 млрд рублей

99,2%

к 2022 г. (в сопоставимых ценах)

Непродовольственные товары

167,9 млрд рублей

104,7%

к 2022 г. (в сопоставимых ценах)



ОБОРОТ ОБЩЕСТВЕННОГО ПИТАНИЯ

2023 год

АРХАНГЕЛЬСКСТАТ

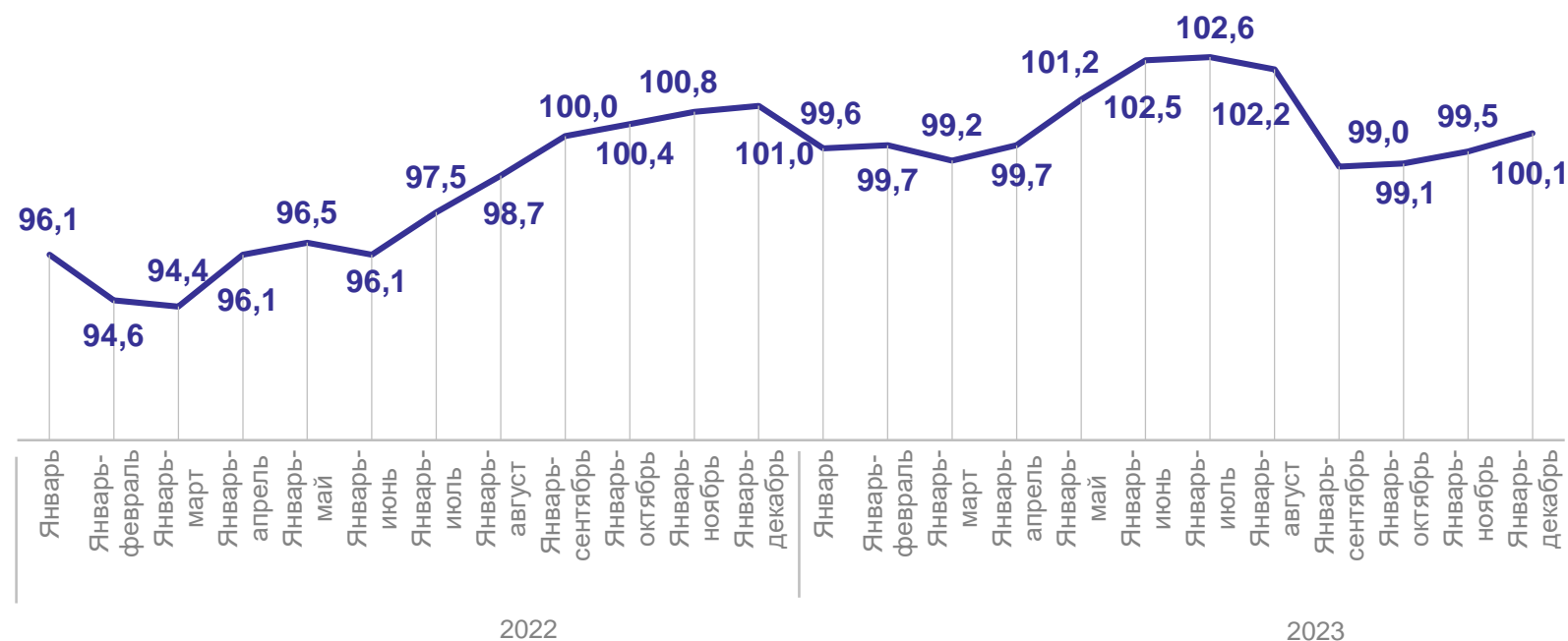
Оборот общественного
питания

20,3 млрд рублей

100,1%

к 2022 г.

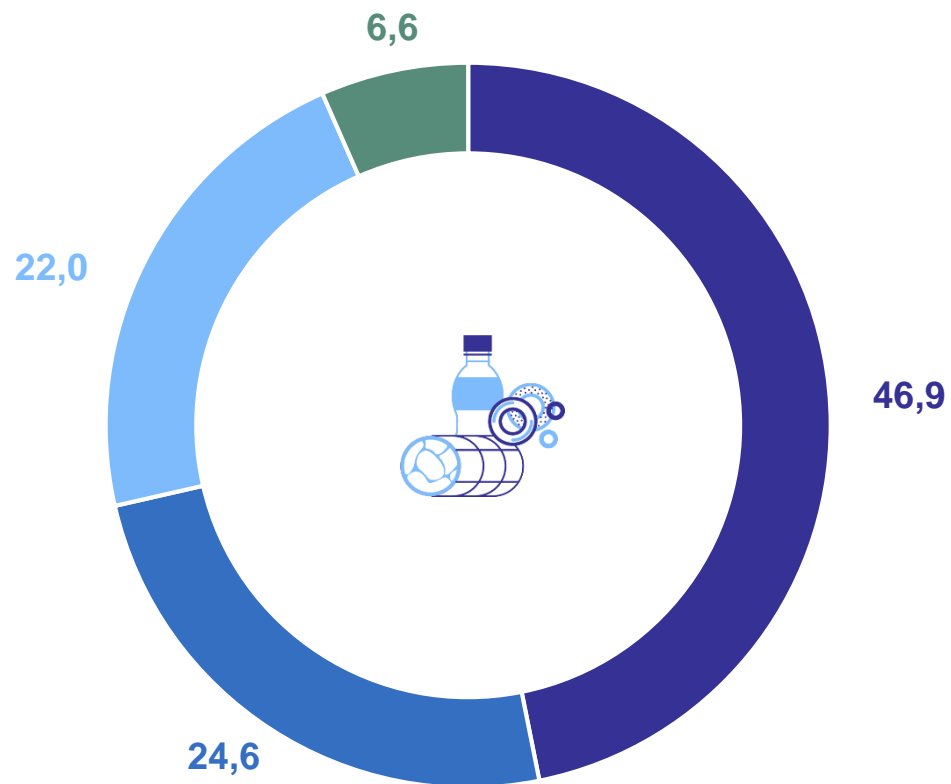
в % к соответствующему периоду предыдущего года (в сопоставимых ценах)



СТРУКТУРА ФОРМИРОВАНИЯ ОБОРОТА ОБЩЕСТВЕННОГО ПИТАНИЯ

2023 год, в процентах

АРХАНГЕЛЬСКСТАТ



- Малые предприятия, включая микропредприятия
- Организации, не являющиеся субъектами среднего и малого предпринимательства, включая организации, не относящиеся к субъектам малого и среднего предпринимательства, средняя численность которых не превышает 15 человек
- Индивидуальные предприниматели, реализующие товары вне рынка
- Субъекты среднего предпринимательства

ОБОРОТ ОПТОВОЙ ТОРГОВЛИ

2023 год

АРХАНГЕЛЬСКСТАТ

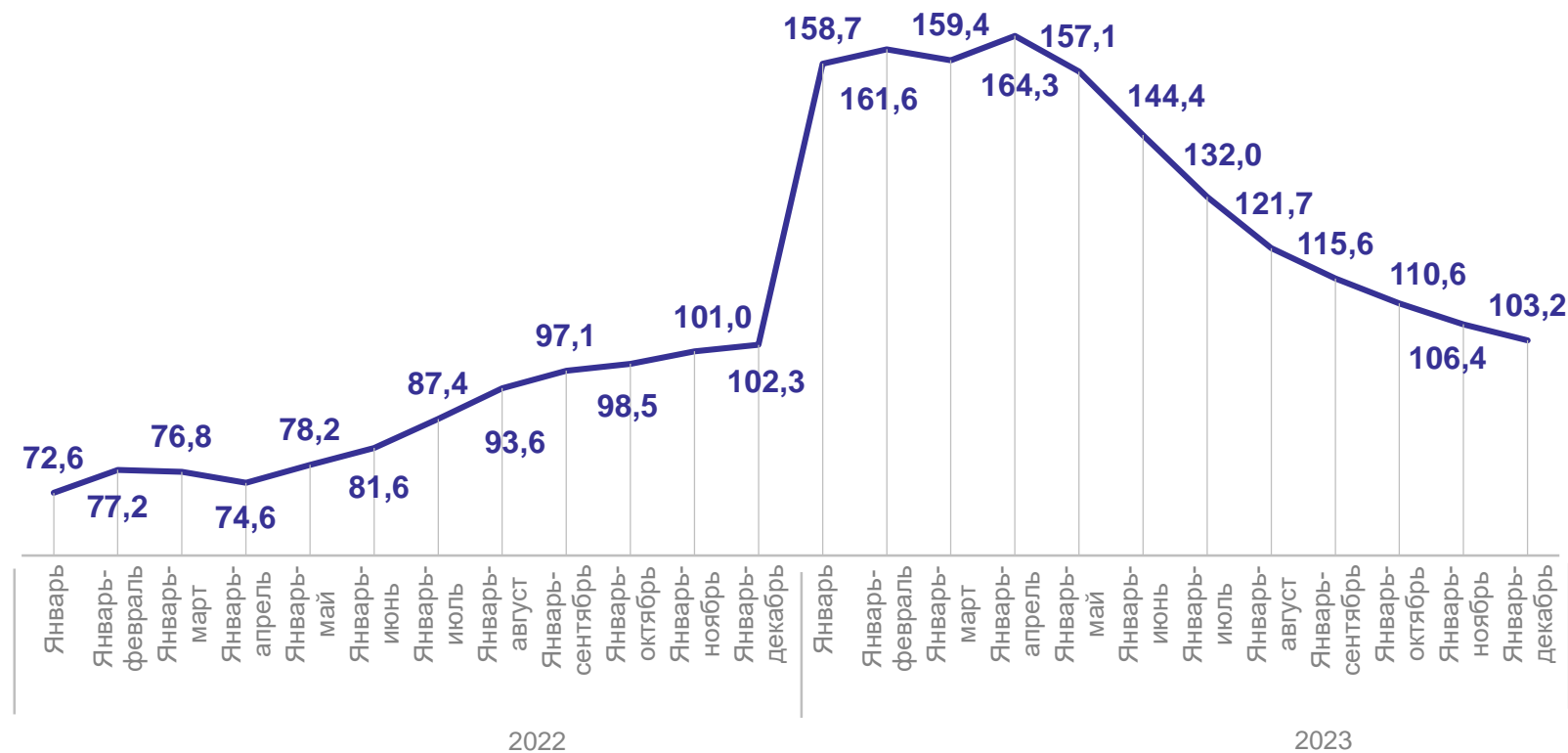
Оборот оптовой торговли

183,1 млрд рублей

103,2%

к 2022 г.

в % к соответствующему периоду предыдущего года (в сопоставимых ценах)



ОБОРОТ ОПТОВОЙ ТОРГОВЛИ

2023 год

АРХАНГЕЛЬСКСТАТ

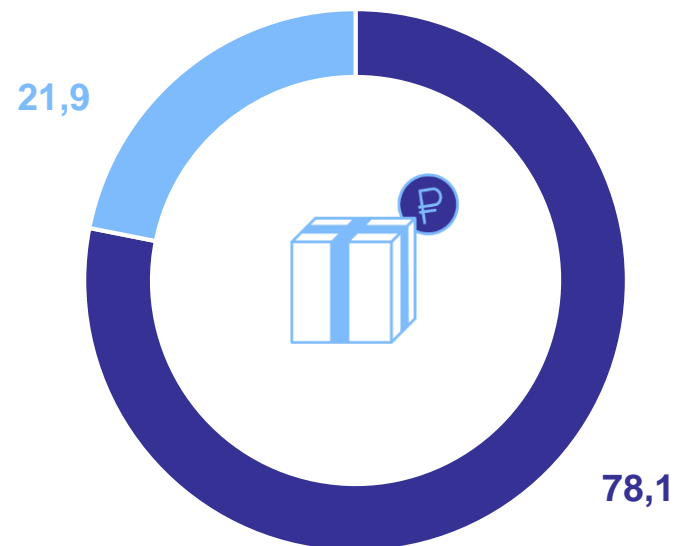
Организации с основным
видом деятельности
«Оптовая торговля»

143,0 млрд рублей

97,5%

к 2022 г.
(в сопоставимых ценах)

Структура формирования оборота оптовой торговли

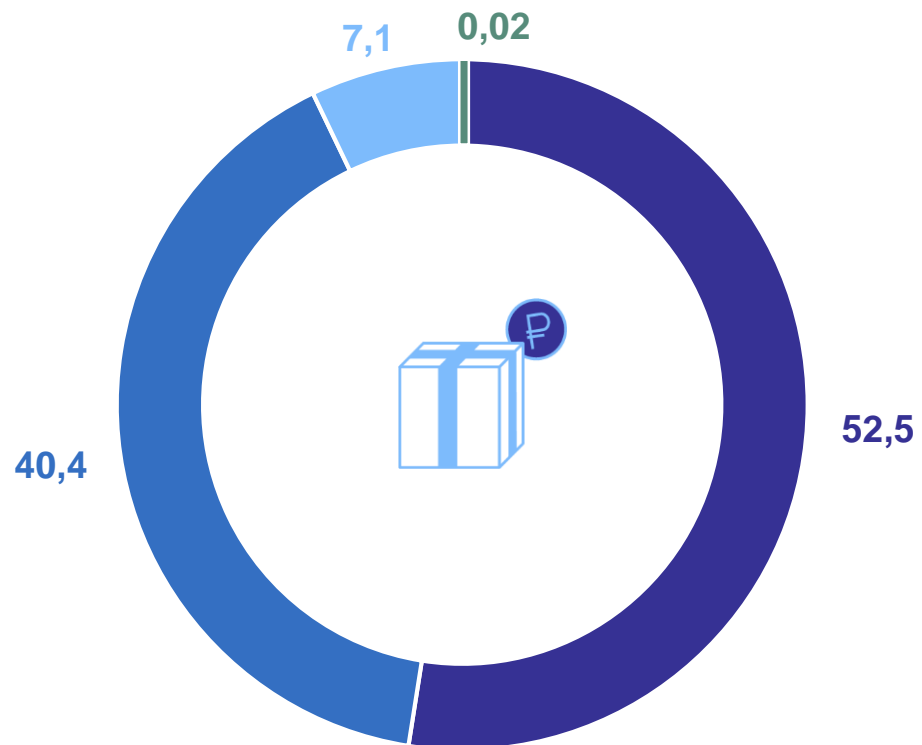


- Организации с основным видом деятельности «Оптовая торговля»
- Организации других видов экономической деятельности

СТРУКТУРА ФОРМИРОВАНИЯ ОБОРОТА ОПТОВОЙ ТОРГОВЛИ

2023 год, в процентах

АРХАНГЕЛЬСКСТАТ



- Субъекты малого предпринимательства
- Организации, не являющиеся субъектами среднего и малого предпринимательства, средняя численность работников которых превышает 15 человек
- Субъекты среднего предпринимательства
- Организации со средней численностью работников до 15 человек, не являющиеся субъектами малого предпринимательства

ОБЪЕМ ПЛАТНЫХ УСЛУГ НАСЕЛЕНИЮ

2023 год

АРХАНГЕЛЬСКСТАТ

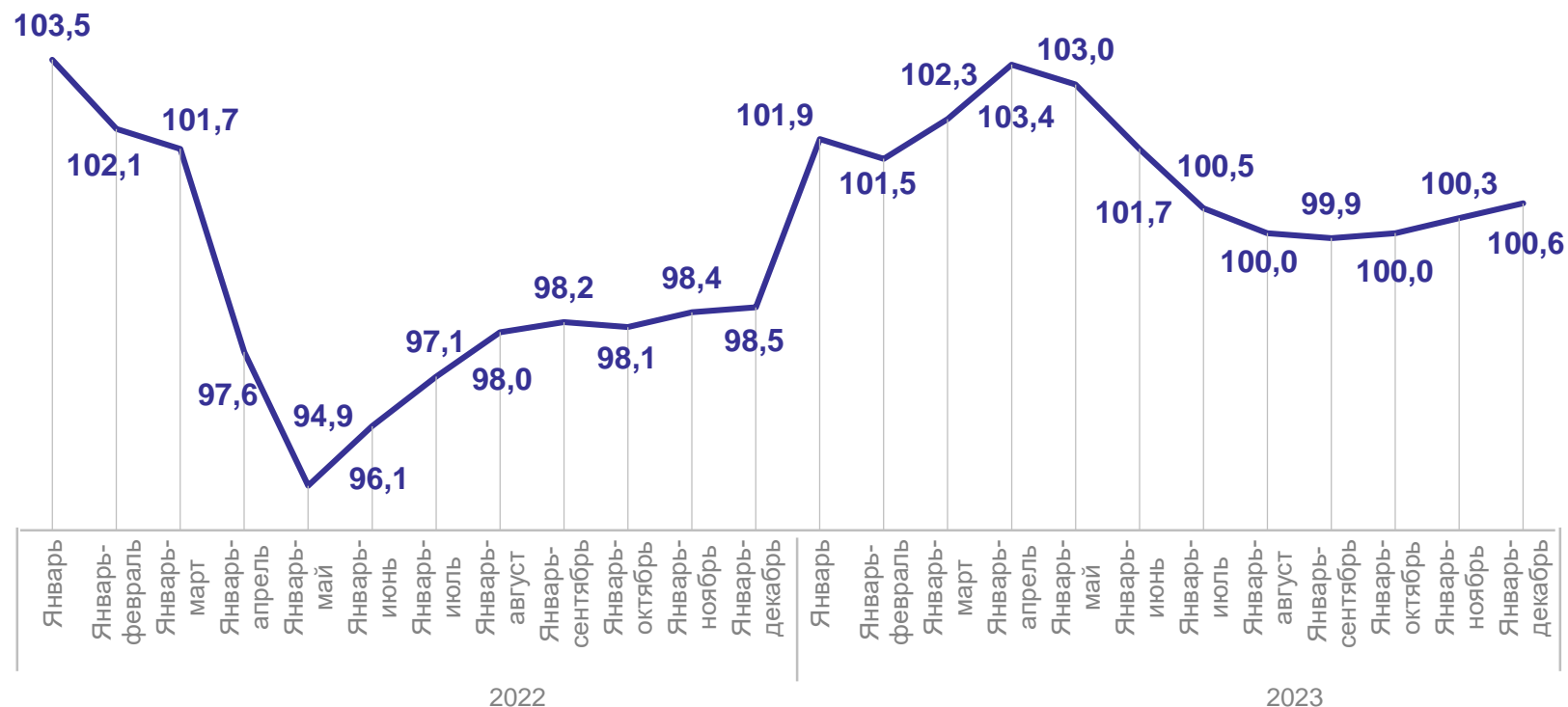
Объем платных услуг населению

86,9 млрд рублей

100,6%

к 2022 г.

в % к соответствующему периоду предыдущего года (в сопоставимых ценах)

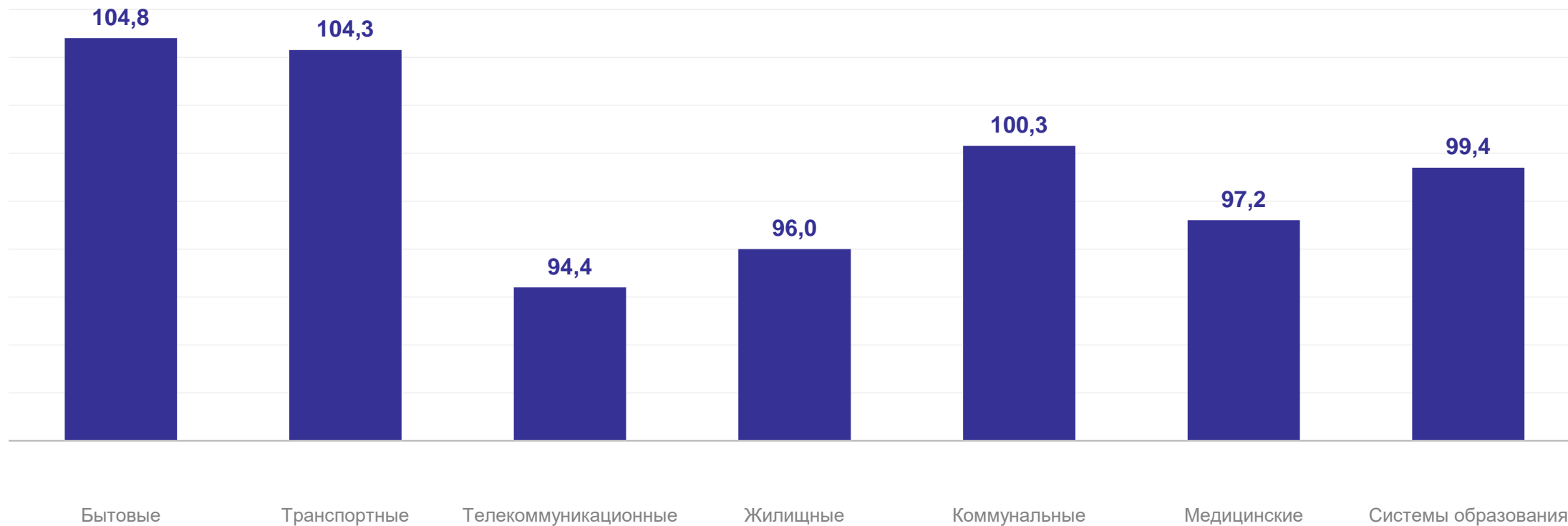


ОБЪЕМ ПЛАТНЫХ УСЛУГ НАСЕЛЕНИЮ ПО ВИДАМ

2023 год

АРХАНГЕЛЬСКСТАТ

в % к соответствующему периоду предыдущего года (в сопоставимых ценах)



БЫТОВЫЕ УСЛУГИ НАСЕЛЕНИЮ

2023 год

АРХАНГЕЛЬСКСТАТ

Бытовые услуги населению

9,3 млрд рублей

104,8%

к 2022 г.

в % к соответствующему периоду предыдущего года (в сопоставимых ценах)

