



УПРАВЛЕНИЕ ФЕДЕРАЛЬНОЙ СЛУЖБЫ
ГОСУДАРСТВЕННОЙ СТАТИСТИКИ
ПО АРХАНГЕЛЬСКОЙ ОБЛАСТИ
И НЕНЕЦКОМУ АВТОНОМНОМУ ОКРУГУ

ТОРГОВЛЯ И УСЛУГИ

январь – март 2024 года

13.05.2024

Архангельская область без Ненецкого автономного округа

СОДЕРЖАНИЕ

Розничная торговля	3
Общественное питание	6
Оптовая торговля	8
Платные услуги населению	11

ОБОРОТ РОЗНИЧНОЙ ТОРГОВЛИ

январь – март 2024 года

АРХАНГЕЛЬСКСТАТ

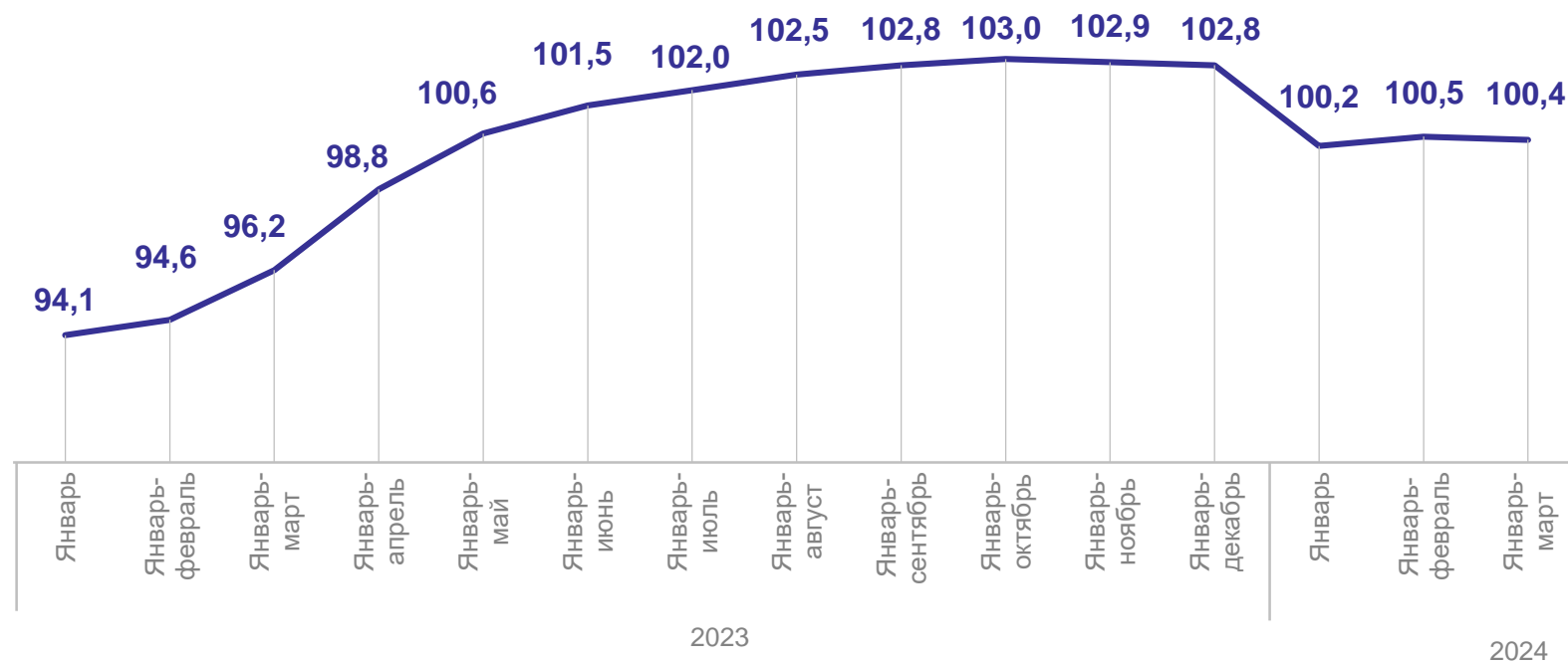
Оборот розничной торговли

89,4 млрд рублей

100,4%

к январю – марту 2023 г.

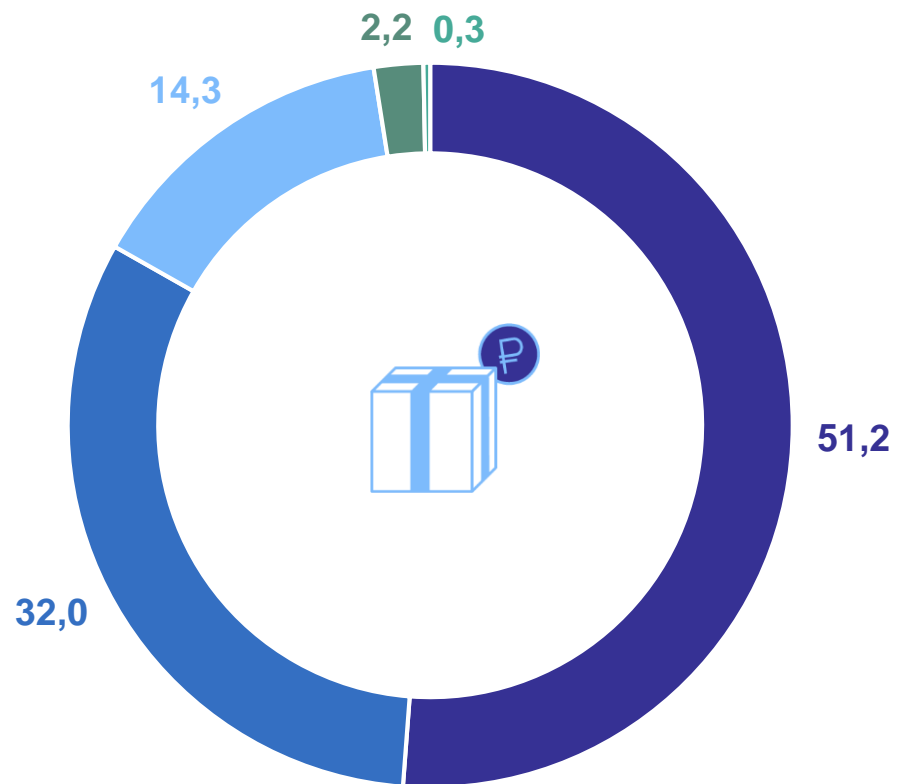
в % к соответствующему периоду предыдущего года (в сопоставимых ценах)



СТРУКТУРА ФОРМИРОВАНИЯ ОБОРОТА РОЗНИЧНОЙ ТОРГОВЛИ

январь – март 2024 года, в процентах

АРХАНГЕЛЬСКСТАТ



- Организации, не являющиеся субъектами среднего и малого предпринимательства
включая организации, не относящиеся к субъектам малого и среднего предпринимательства, средняя численность которых не превышает 15 человек
- Индивидуальные предприниматели, реализующие товары вне рынка
- Малые предприятия, включая микропредприятия
- Субъекты среднего предпринимательства
- Розничные рынки и ярмарки

ТОВАРНАЯ СТРУКТУРА ОБОРОТА РОЗНИЧНОЙ ТОРГОВЛИ

январь – март 2024 года, в процентах

АРХАНГЕЛЬСКСТАТ

Пищевые продукты, включая напитки, и табачные изделия

46,0 млрд рублей

100,9%

к январю – марту 2023 г.
(в сопоставимых ценах)

Непродовольственные товары

43,4 млрд рублей

99,9%

к январю – марту 2023 г.
(в сопоставимых ценах)



ОБОРОТ ОБЩЕСТВЕННОГО ПИТАНИЯ

январь – март 2024 года

АРХАНГЕЛЬСКСТАТ

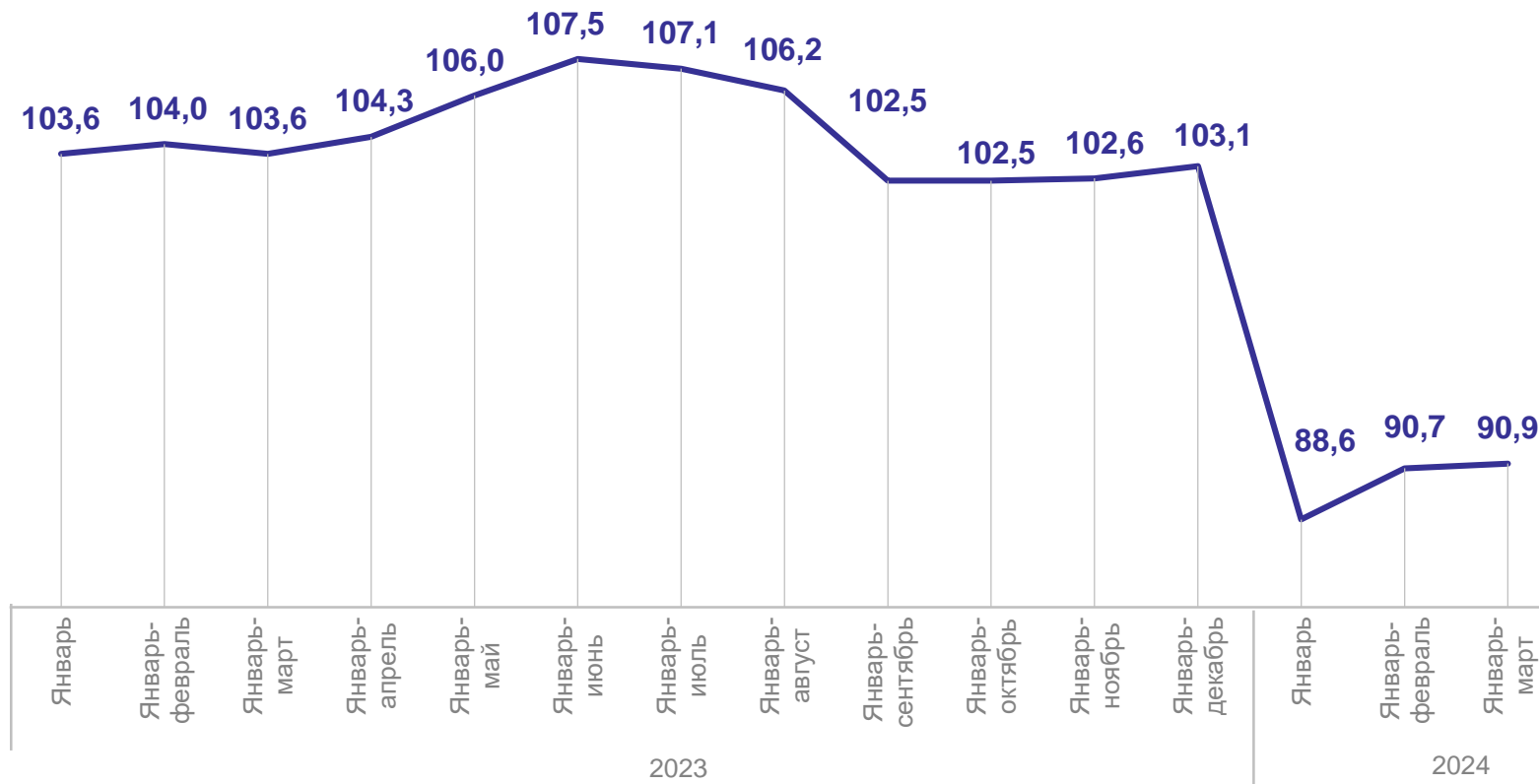
Оборот общественного питания

5,0 млрд рублей

90,9%

к январю – марту 2023 г.

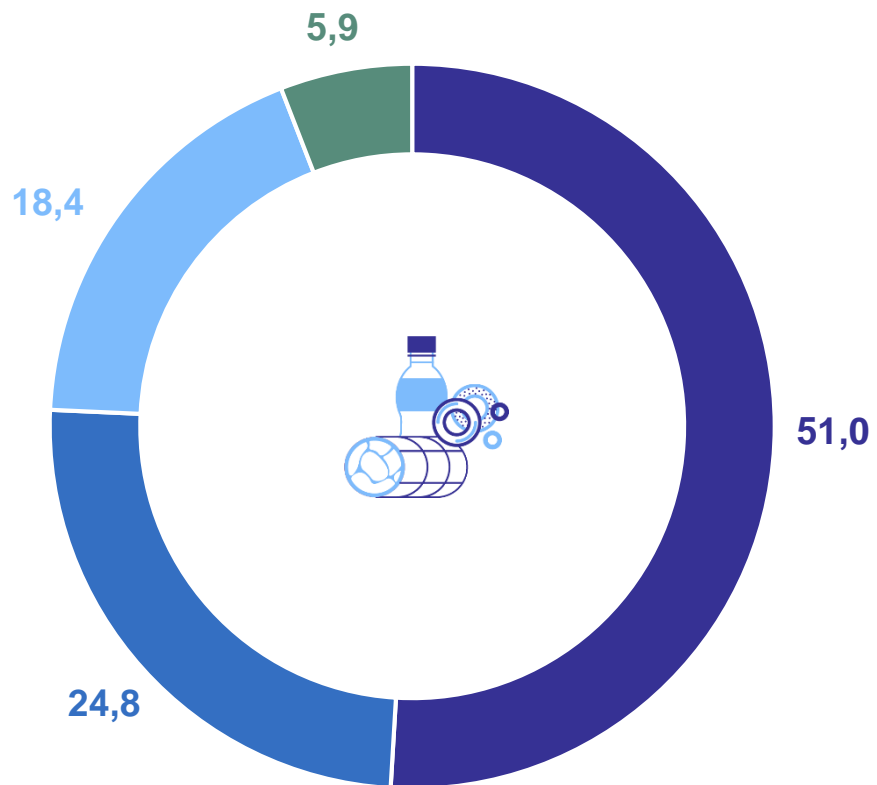
в % к соответствующему периоду предыдущего года (в сопоставимых ценах)



СТРУКТУРА ФОРМИРОВАНИЯ ОБОРОТА ОБЩЕСТВЕННОГО ПИТАНИЯ

январь – март 2024 года, в процентах

АРХАНГЕЛЬСКСТАТ



- Малые предприятия, включая микропредприятия
- Индивидуальные предприниматели, реализующие товары вне рынка
- Организации, не являющиеся субъектами среднего и малого предпринимательства, включая организации, не относящиеся к субъектам малого и среднего предпринимательства, средняя численность которых не превышает 15 человек
- Субъекты среднего предпринимательства

ОБОРОТ ОПТОВОЙ ТОРГОВЛИ

январь – март 2024 года

АРХАНГЕЛЬСКСТАТ

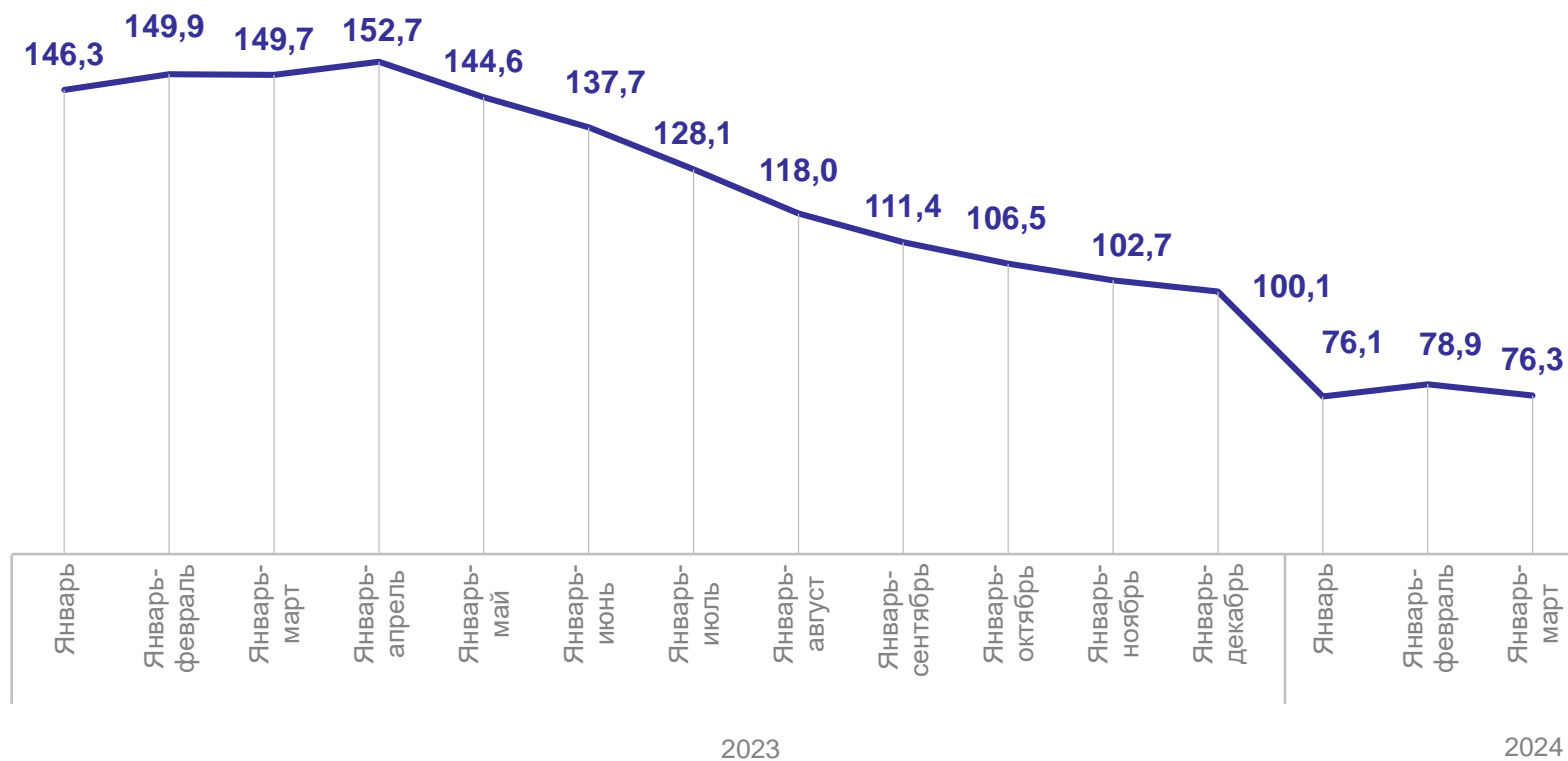
Оборот оптовой торговли

46,3 млрд рублей

76,3%

к январю – марту 2023 г.

в % к соответствующему периоду предыдущего года (в сопоставимых ценах)



ОБОРОТ ОПТОВОЙ ТОРГОВЛИ

январь – март 2024 года

АРХАНГЕЛЬСКСТАТ

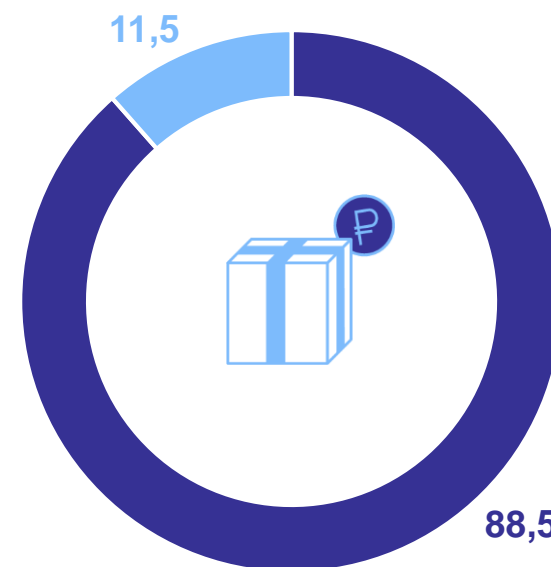
Организации с основным
видом деятельности
«Оптовая торговля»

41,0 млрд рублей

83,6%

к январю – марту 2023 г.
(в сопоставимых ценах)

Структура формирования оборота оптовой торговли

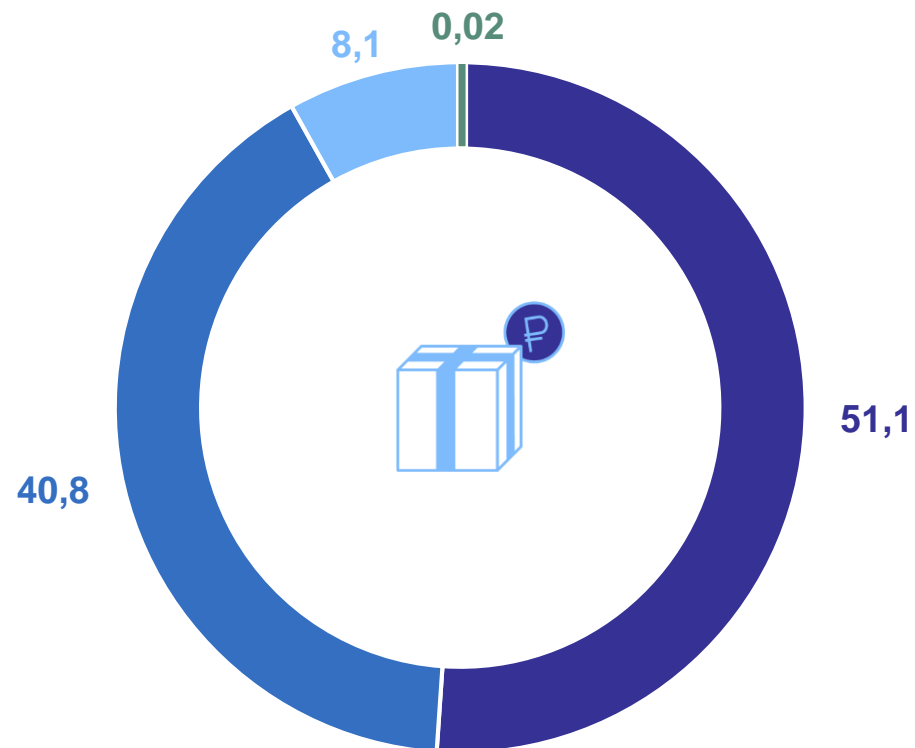


- Организации с основным видом деятельности «Оптовая торговля»
- Организации других видов экономической деятельности

СТРУКТУРА ФОРМИРОВАНИЯ ОБОРОТА ОПТОВОЙ ТОРГОВЛИ

январь – март 2024 года, в процентах

АРХАНГЕЛЬСКСТАТ



- Субъекты малого предпринимательства
- Организации, не являющиеся субъектами среднего и малого предпринимательства, средняя численность работников которых превышает 15 человек
- Субъекты среднего предпринимательства
- Организации со средней численностью работников до 15 человек, не являющиеся субъектами малого предпринимательства

ОБЪЕМ ПЛАТНЫХ УСЛУГ НАСЕЛЕНИЮ

январь – март 2024 года

АРХАНГЕЛЬСКСТАТ

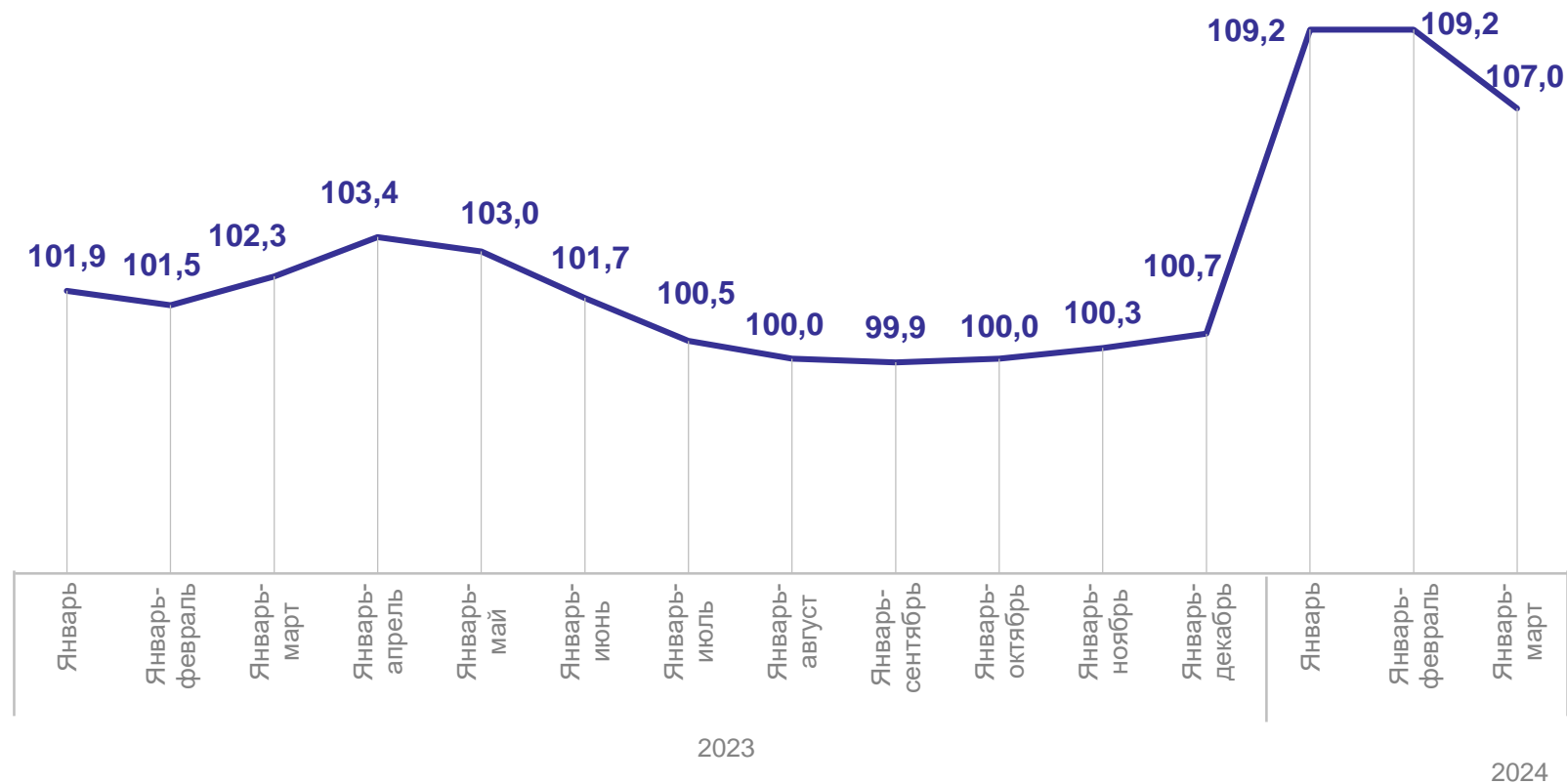
Объем платных услуг населению

24,6 млрд рублей

107,0%

к январю – марту 2023 г.

в % к соответствующему периоду предыдущего года (в сопоставимых ценах)



ОБЪЕМ ПЛАТНЫХ УСЛУГ НАСЕЛЕНИЮ ПО ВИДАМ

январь – март 2024 года

АРХАНГЕЛЬСКСТАТ

в % к соответствующему периоду предыдущего года (в сопоставимых ценах)



БЫТОВЫЕ УСЛУГИ НАСЕЛЕНИЮ

январь – март 2024 года

АРХАНГЕЛЬСКСТАТ

Бытовые услуги населению

2,7 млрд рублей

110,2%

к январю – марту 2023 г.

в % к соответствующему периоду предыдущего года (в сопоставимых ценах)

