



УПРАВЛЕНИЕ ФЕДЕРАЛЬНОЙ СЛУЖБЫ
ГОСУДАРСТВЕННОЙ СТАТИСТИКИ
ПО АРХАНГЕЛЬСКОЙ ОБЛАСТИ
И НЕНЕЦКОМУ АВТОНОМНОМУ ОКРУГУ

ТОРГОВЛЯ И УСЛУГИ

январь – апрель 2024 года

20.06.2024

Архангельская область без Ненецкого автономного округа

СОДЕРЖАНИЕ

Розничная торговля	3
Общественное питание	6
Оптовая торговля	8
Платные услуги населению	11

ОБОРОТ РОЗНИЧНОЙ ТОРГОВЛИ

январь – апрель 2024 года

АРХАНГЕЛЬСКСТАТ

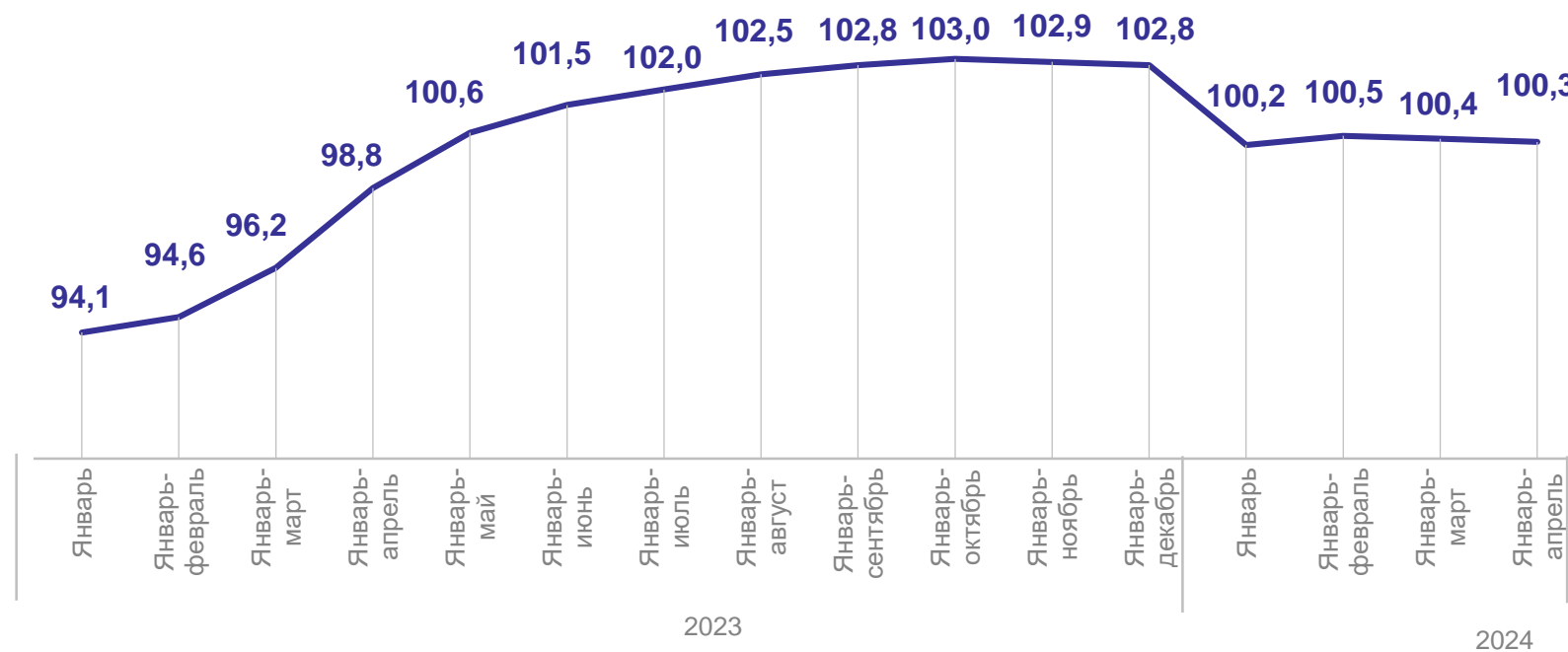
Оборот розничной торговли

119,5 млрд рублей

100,3%

к январю – апрелю 2023 г.

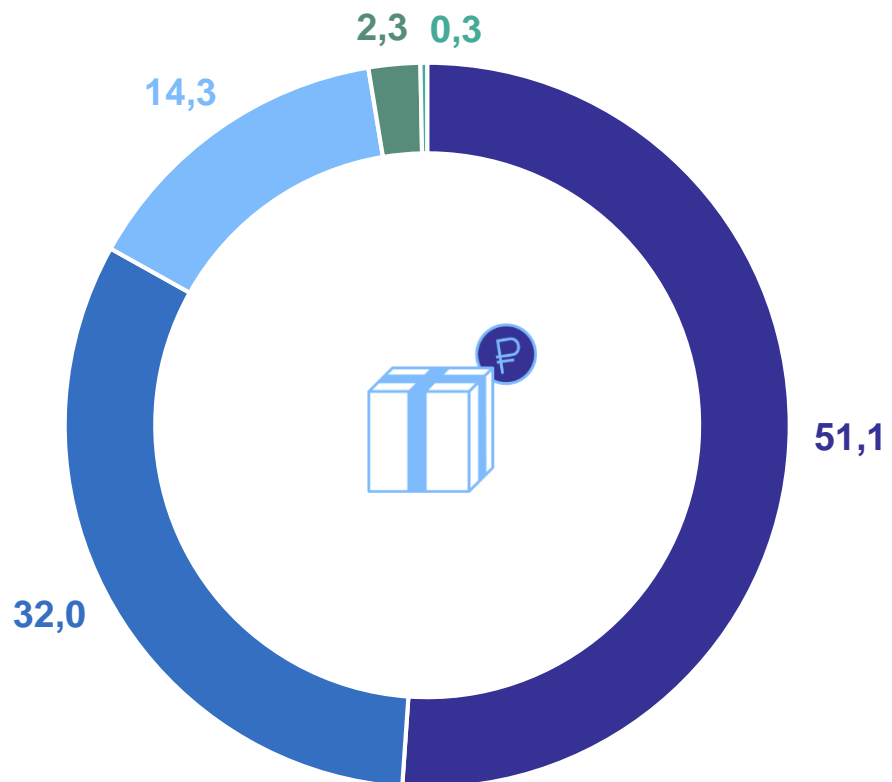
в % к соответствующему периоду предыдущего года (в сопоставимых ценах)



СТРУКТУРА ФОРМИРОВАНИЯ ОБОРОТА РОЗНИЧНОЙ ТОРГОВЛИ

январь – апрель 2024 года, в процентах

АРХАНГЕЛЬСКСТАТ



- Организации, не являющиеся субъектами среднего и малого предпринимательства
включая организации, не относящиеся к субъектам малого и среднего предпринимательства, средняя численность которых не превышает 15 человек
- Индивидуальные предприниматели, реализующие товары вне рынка
- Малые предприятия
включая микропредприятия
- Субъекты среднего предпринимательства
- Розничные рынки и ярмарки

ТОВАРНАЯ СТРУКТУРА ОБОРОТА РОЗНИЧНОЙ ТОРГОВЛИ

январь – апрель 2024 года, в процентах

АРХАНГЕЛЬСКСТАТ

Пищевые продукты, включая напитки, и табачные изделия

61,6 млрд рублей

100,8%

к январю – апрелю 2023 г.
(в сопоставимых ценах)

Непродовольственные товары

57,8 млрд рублей

99,9%

к январю – апрелю 2023 г.
(в сопоставимых ценах)



ОБОРОТ ОБЩЕСТВЕННОГО ПИТАНИЯ

январь – апрель 2024 года

АРХАНГЕЛЬСКСТАТ

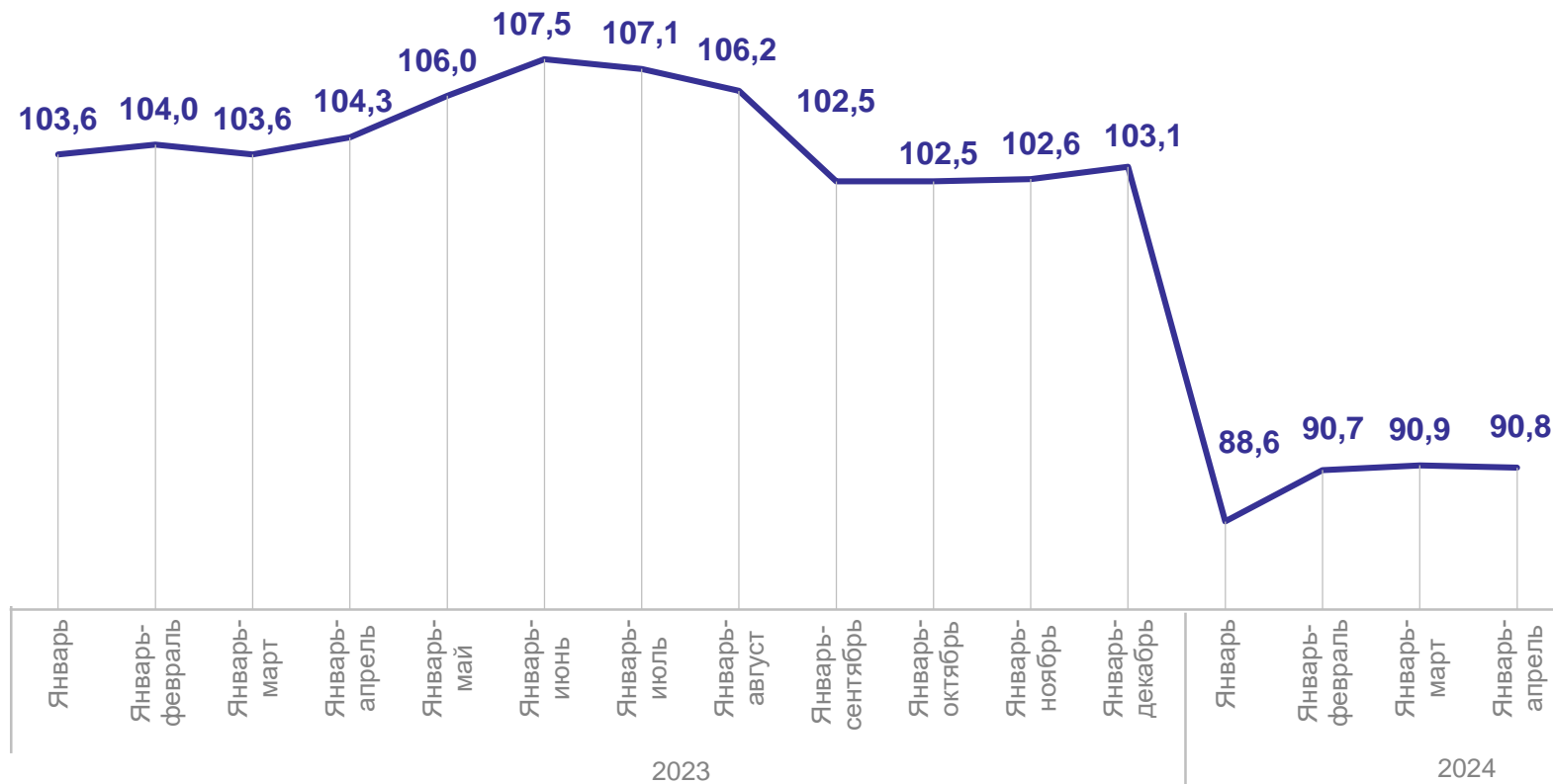
Оборот общественного питания

6,9 млрд рублей

90,8%

к январю – апрелю 2023 г.

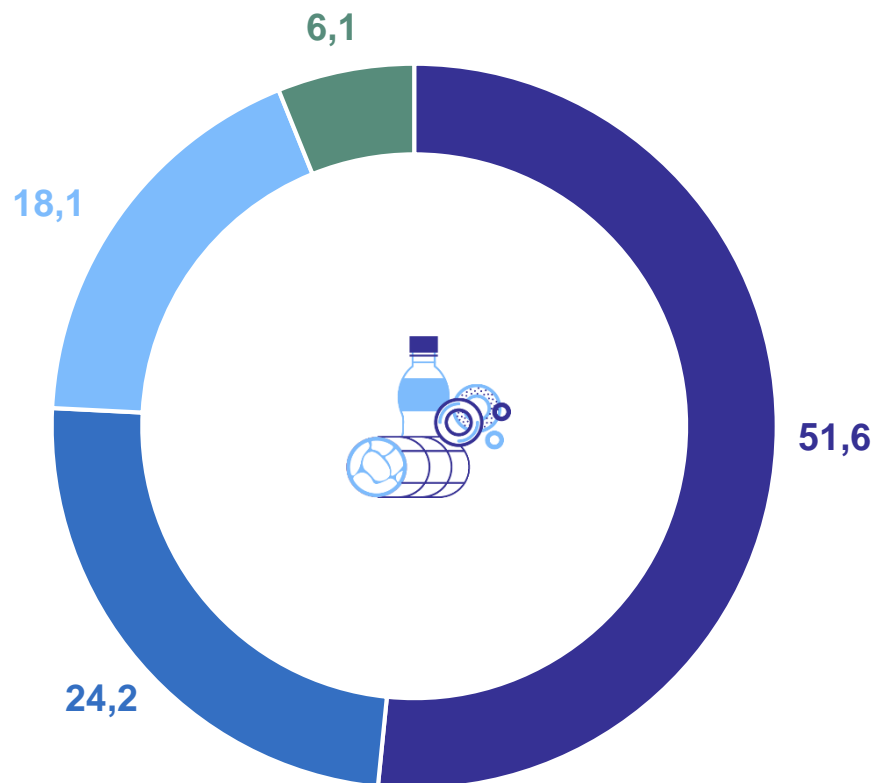
в % к соответствующему периоду предыдущего года (в сопоставимых ценах)



СТРУКТУРА ФОРМИРОВАНИЯ ОБОРОТА ОБЩЕСТВЕННОГО ПИТАНИЯ

январь – апрель 2024 года, в процентах

АРХАНГЕЛЬСКСТАТ



- Малые предприятия, включая микропредприятия
- Индивидуальные предприниматели, реализующие товары вне рынка
- Организации, не являющиеся субъектами среднего и малого предпринимательства, включая организации, не относящиеся к субъектам малого и среднего предпринимательства, средняя численность которых не превышает 15 человек
- Субъекты среднего предпринимательства

ОБОРОТ ОПТОВОЙ ТОРГОВЛИ

январь – апрель 2024 года

АРХАНГЕЛЬСКСТАТ

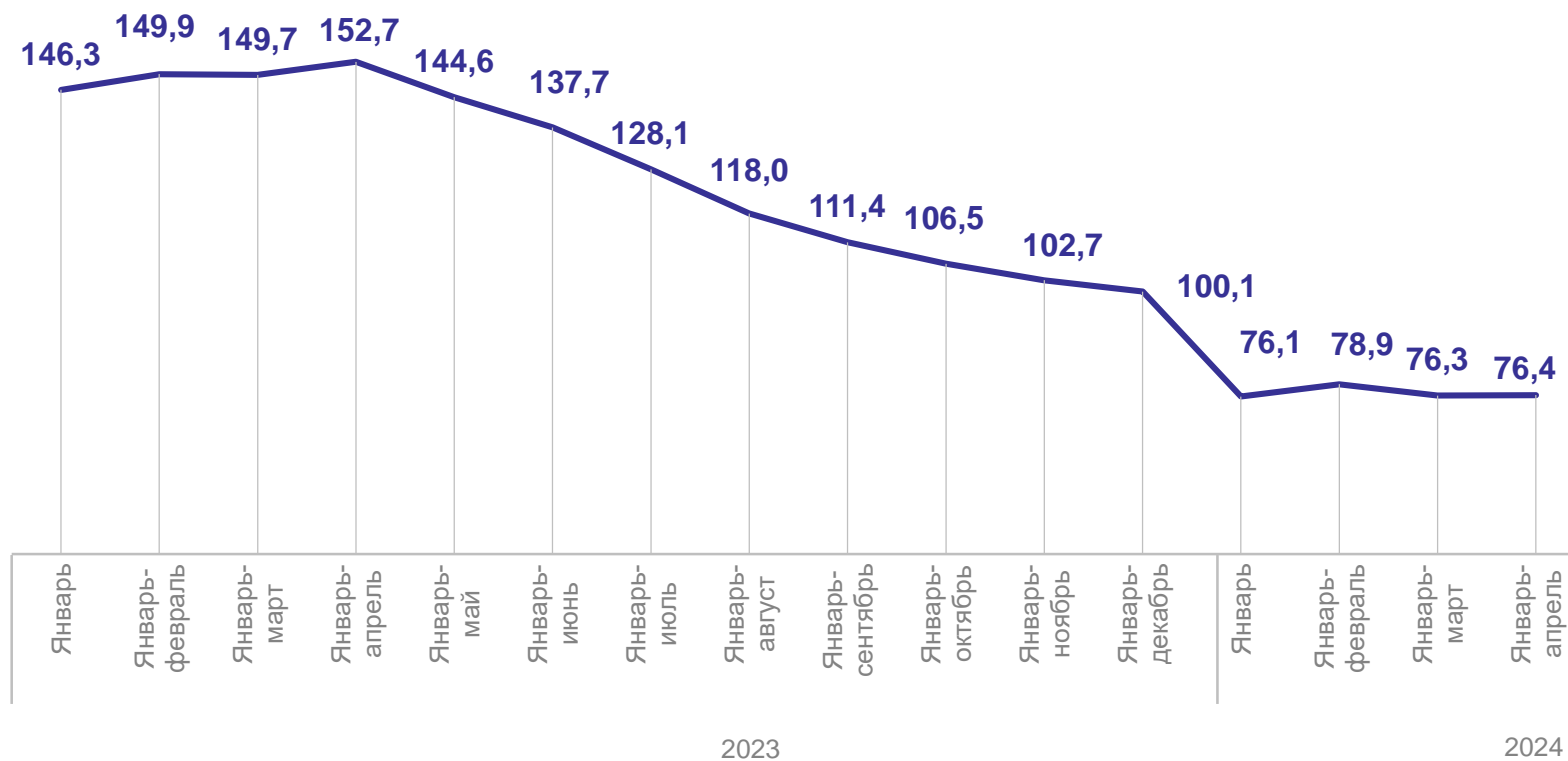
Оборот оптовой торговли

62,7 млрд рублей

76,4%

к январю – апрелю 2023 г.

в % к соответствующему периоду предыдущего года (в сопоставимых ценах)



ОБОРОТ ОПТОВОЙ ТОРГОВЛИ

январь – апрель 2024 года

АРХАНГЕЛЬСКСТАТ

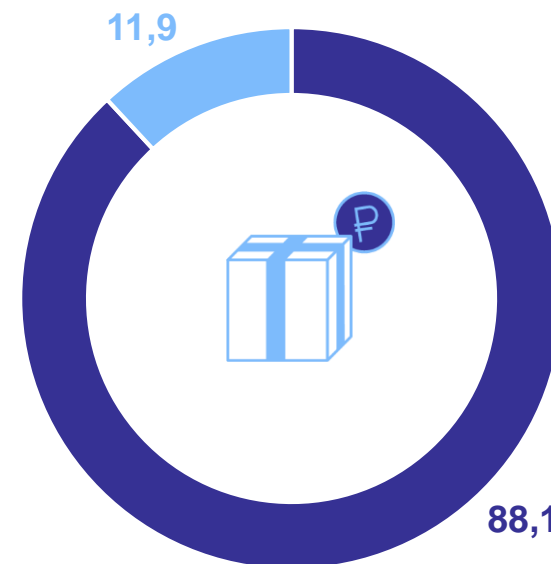
Организации с основным
видом деятельности
«Оптовая торговля»

55,3 млрд рублей

83,3%

к январю – апрелю 2023 г.
(в сопоставимых ценах)

Структура формирования оборота оптовой торговли

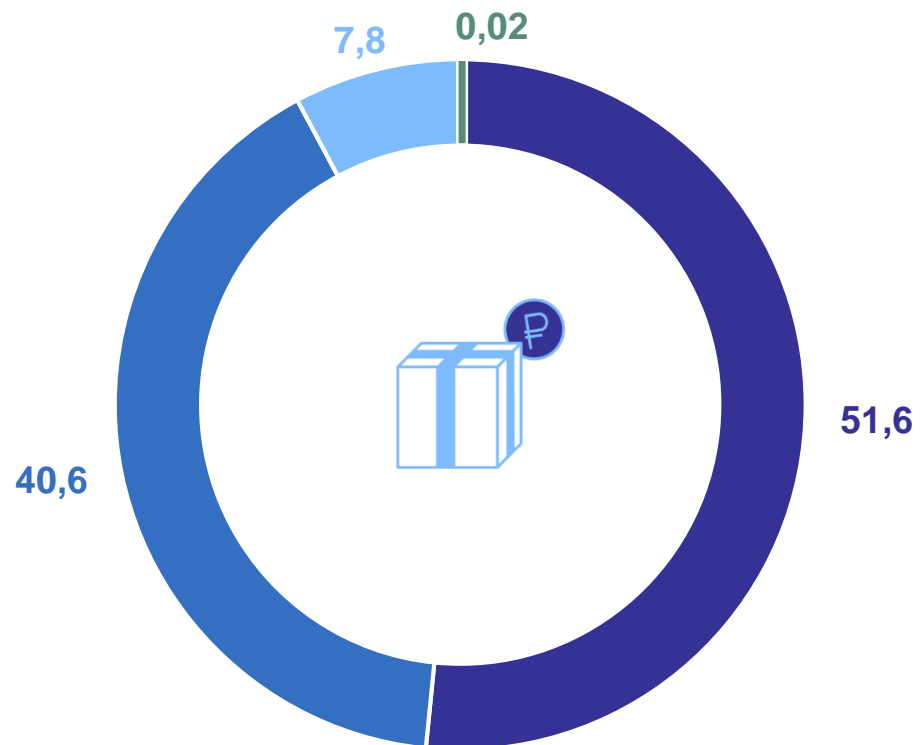


- Организации с основным видом деятельности «Оптовая торговля»
- Организации других видов экономической деятельности

СТРУКТУРА ФОРМИРОВАНИЯ ОБОРОТА ОПТОВОЙ ТОРГОВЛИ

январь – апрель 2024 года, в процентах

АРХАНГЕЛЬСКСТАТ



- Субъекты малого предпринимательства
- Организации, не являющиеся субъектами среднего и малого предпринимательства, средняя численность работников которых превышает 15 человек
- Субъекты среднего предпринимательства
- Организации со средней численностью работников до 15 человек, не являющиеся субъектами малого предпринимательства

ОБЪЕМ ПЛАТНЫХ УСЛУГ НАСЕЛЕНИЮ

январь – апрель 2024 года

АРХАНГЕЛЬСКСТАТ

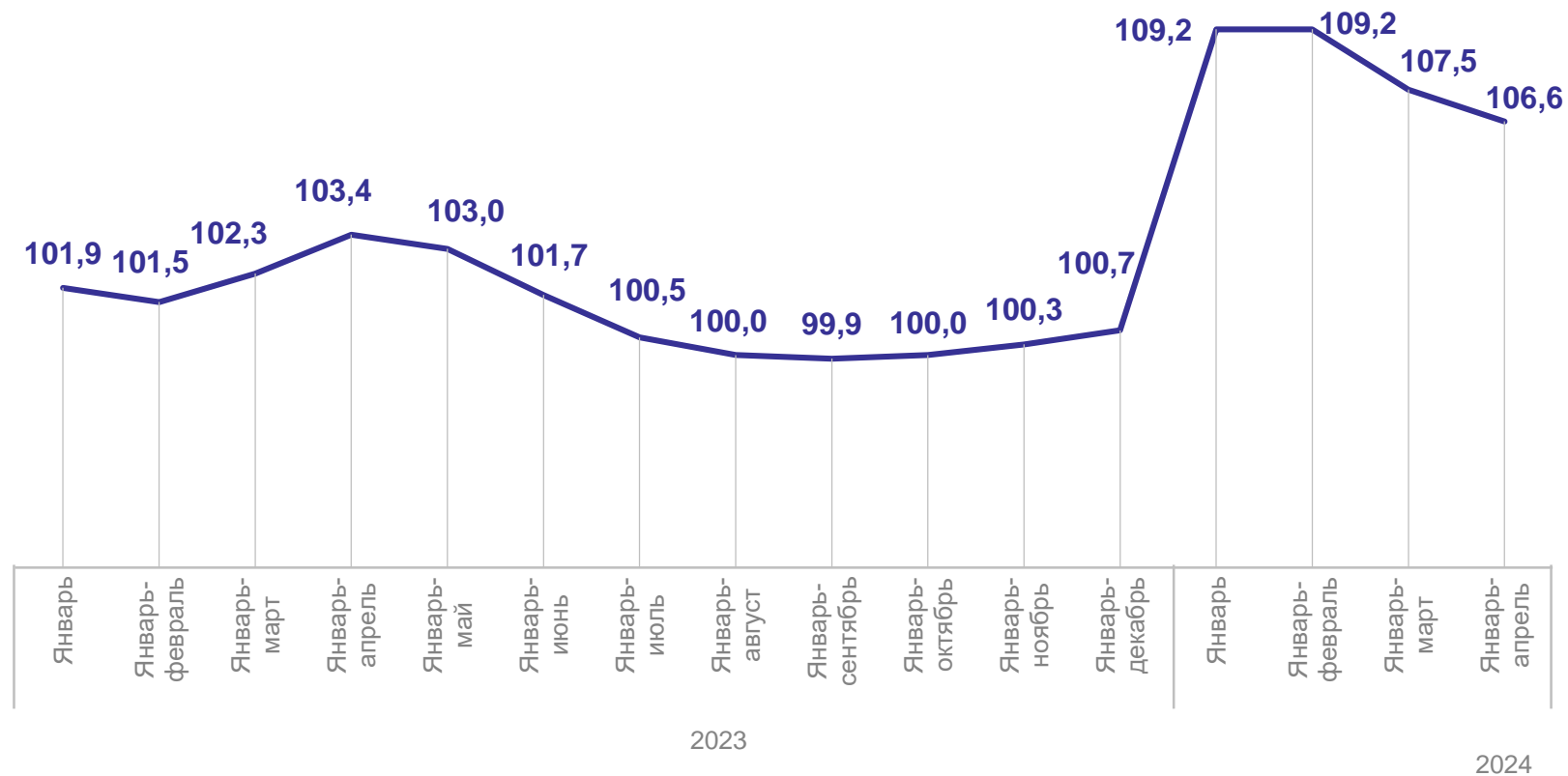
Объем платных услуг населению

33,0 млрд рублей

106,6%

к январю – апрелю 2023 г.

в % к соответствующему периоду предыдущего года (в сопоставимых ценах)

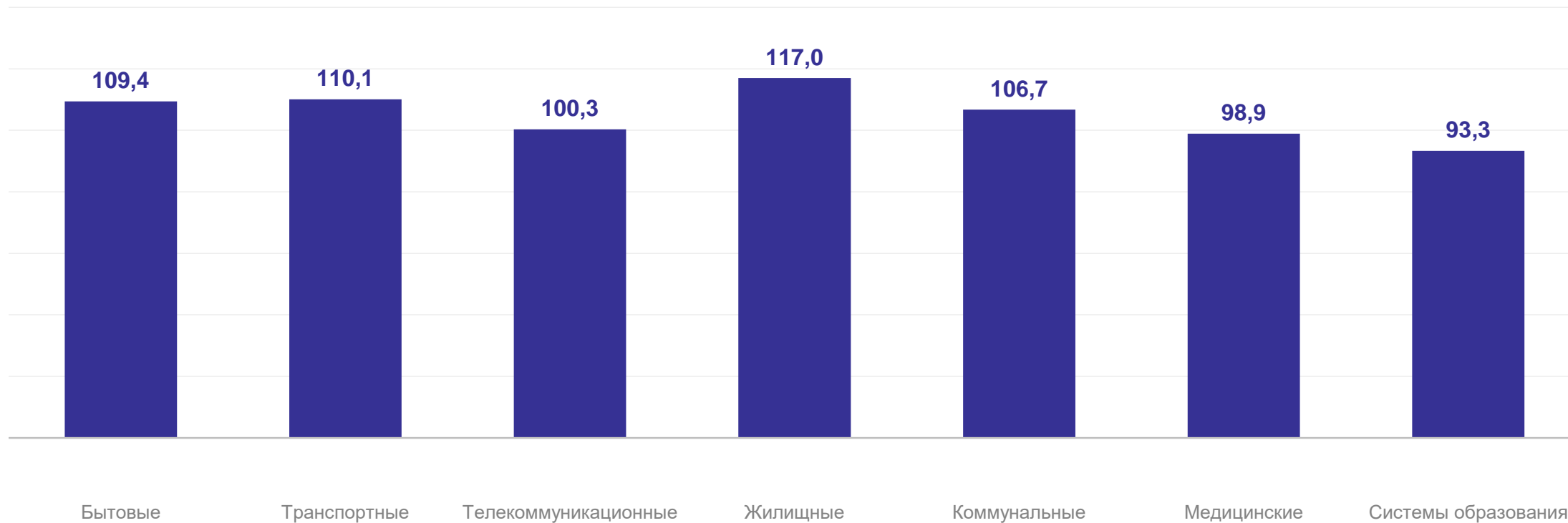


ОБЪЕМ ПЛАТНЫХ УСЛУГ НАСЕЛЕНИЮ ПО ВИДАМ

январь – апрель 2024 года

АРХАНГЕЛЬСКСТАТ

в % к соответствующему периоду предыдущего года (в сопоставимых ценах)



БЫТОВЫЕ УСЛУГИ НАСЕЛЕНИЮ

январь – апрель 2024 года

АРХАНГЕЛЬСКСТАТ

Бытовые услуги населению

3,6 млрд рублей

109,4%

к январю – апрелю 2023 г.

в % к соответствующему периоду предыдущего года (в сопоставимых ценах)

