



УПРАВЛЕНИЕ ФЕДЕРАЛЬНОЙ СЛУЖБЫ  
ГОСУДАРСТВЕННОЙ СТАТИСТИКИ  
ПО АРХАНГЕЛЬСКОЙ ОБЛАСТИ  
И НЕНЕЦКОМУ АВТОНОМНОМУ ОКРУГУ

# ТОРГОВЛЯ И УСЛУГИ

январь – май 2024 года

18.07.2024

Архангельская область без Ненецкого автономного округа

# СОДЕРЖАНИЕ

Розничная торговля	3
Общественное питание	6
Оптовая торговля	8
Платные услуги населению	11

# ОБОРОТ РОЗНИЧНОЙ ТОРГОВЛИ

январь – май 2024 года

АРХАНГЕЛЬСКСТАТ

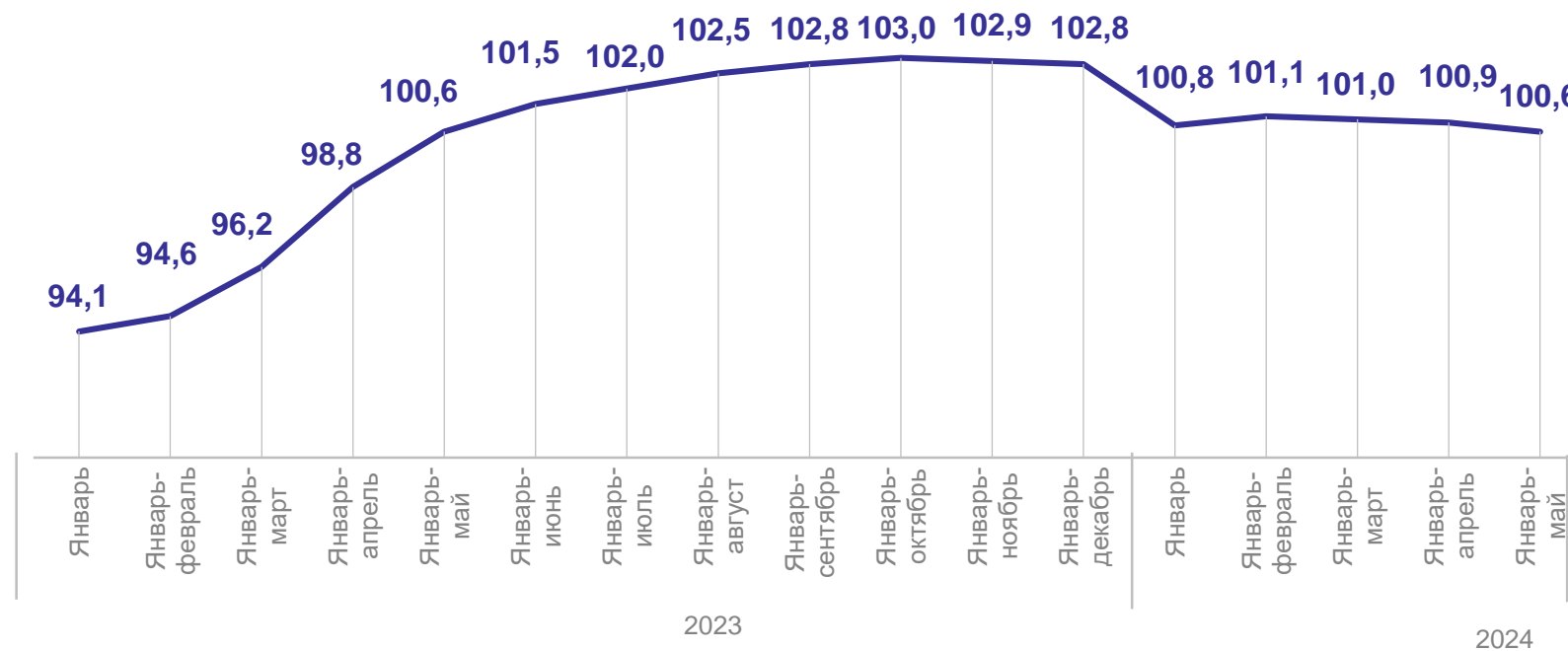
Оборот розничной торговли

**150,9** млрд рублей

**100,6%**

к январю – маю 2023 г.

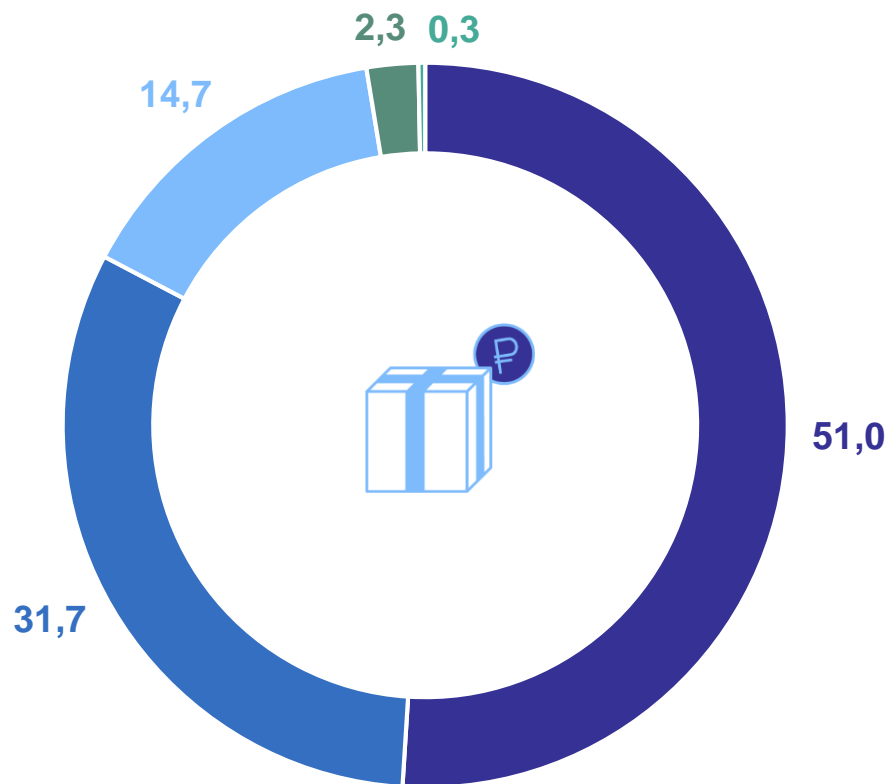
в % к соответствующему периоду предыдущего года (в сопоставимых ценах)



# СТРУКТУРА ФОРМИРОВАНИЯ ОБОРОТА РОЗНИЧНОЙ ТОРГОВЛИ

январь – май 2024 года, в процентах

АРХАНГЕЛЬСКСТАТ



- Организации, не являющиеся субъектами среднего и малого предпринимательства  
включая организации, не относящиеся к субъектам малого и среднего предпринимательства, средняя численность которых не превышает 15 человек
- Индивидуальные предприниматели, реализующие товары вне рынка
- Малые предприятия, включая микропредприятия
- Субъекты среднего предпринимательства
- Розничные рынки и ярмарки

# ТОВАРНАЯ СТРУКТУРА ОБОРОТА РОЗНИЧНОЙ ТОРГОВЛИ

январь – май 2024 года, в процентах

АРХАНГЕЛЬСКСТАТ

Пищевые продукты, включая напитки, и табачные изделия

**78,0** млрд рублей

**101,3%**

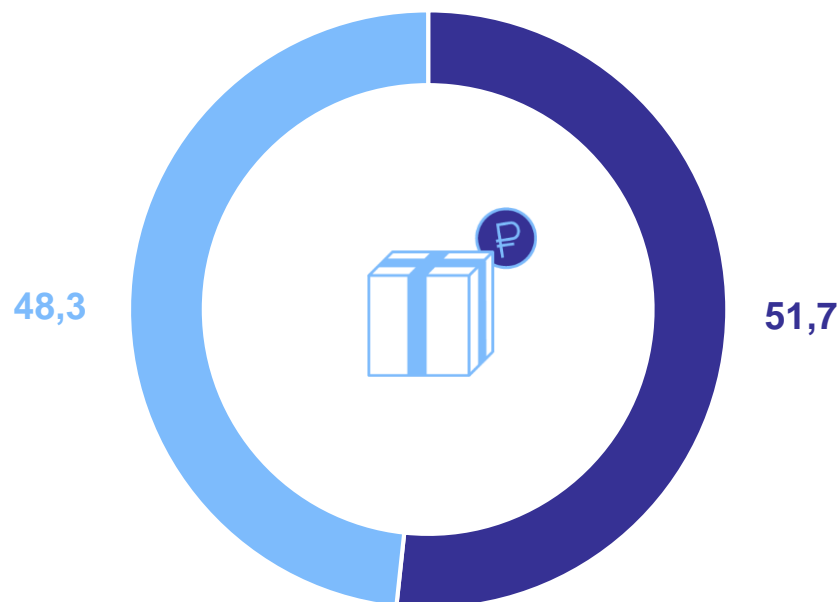
к январю – маю 2023 г.  
(в сопоставимых ценах)

Непродовольственные товары

**72,8** млрд рублей

**99,8%**

к январю – маю 2023 г.  
(в сопоставимых ценах)



- Пищевые продукты, включая напитки, и табачные изделия
- Непродовольственные товары

# ОБОРОТ ОБЩЕСТВЕННОГО ПИТАНИЯ

январь – май 2024 года

АРХАНГЕЛЬСКСТАТ

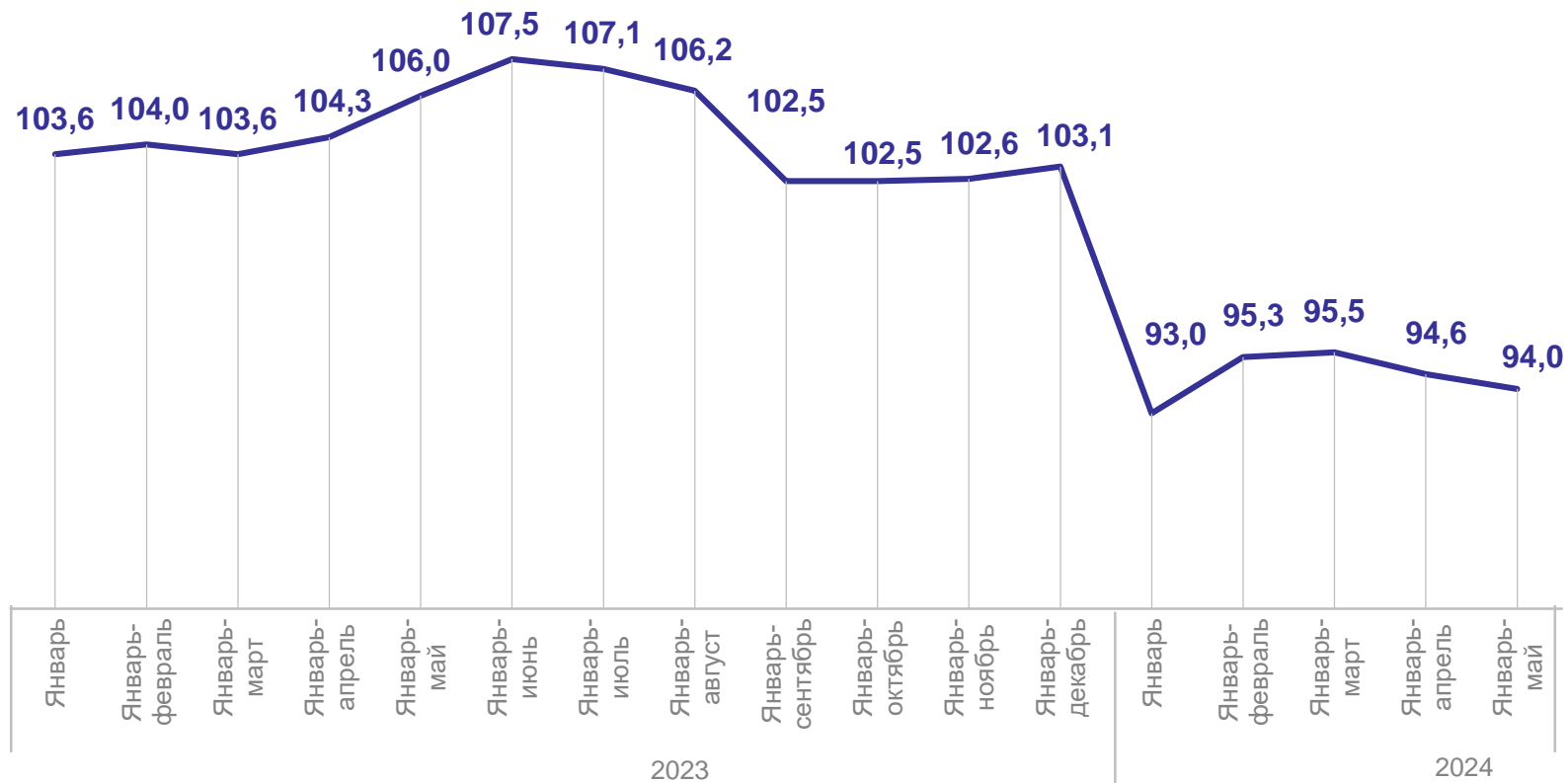
Оборот общественного питания

**9,1** млрд рублей

**94,0%**

к январю – маю 2023 г.

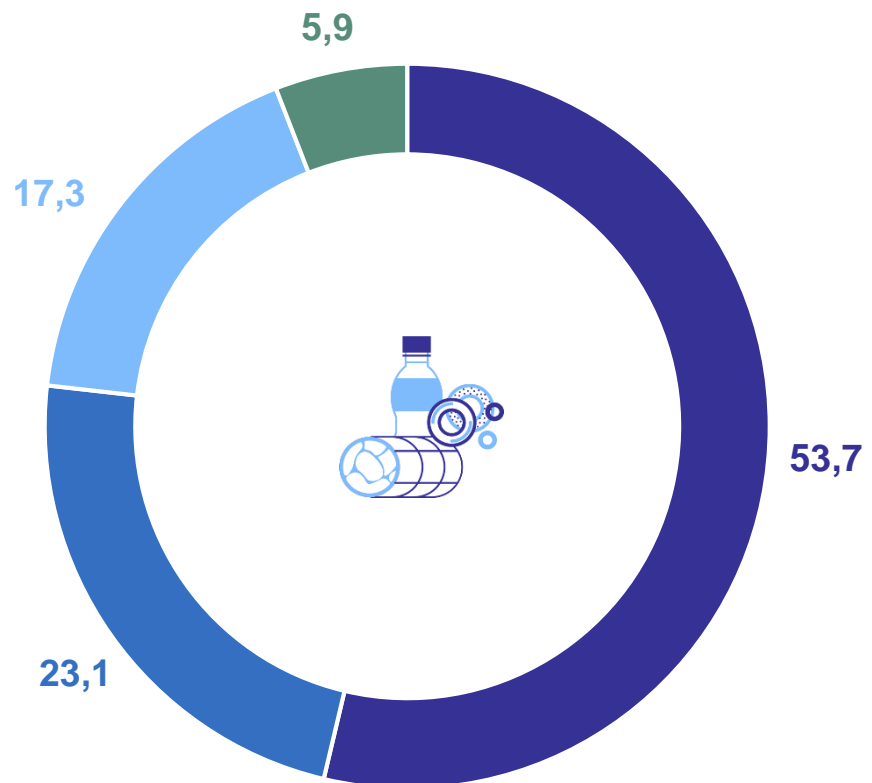
в % к соответствующему периоду предыдущего года (в сопоставимых ценах)



# СТРУКТУРА ФОРМИРОВАНИЯ ОБОРОТА ОБЩЕСТВЕННОГО ПИТАНИЯ

январь – май 2024 года, в процентах

АРХАНГЕЛЬСКСТАТ



- Малые предприятия, включая микропредприятия
- Индивидуальные предприниматели, реализующие товары вне рынка
- Организации, не являющиеся субъектами среднего и малого предпринимательства, включая организации, не относящиеся к субъектам малого и среднего предпринимательства, средняя численность которых не превышает 15 человек
- Субъекты среднего предпринимательства

# ОБОРОТ ОПТОВОЙ ТОРГОВЛИ

январь – май 2024 года

АРХАНГЕЛЬСКСТАТ

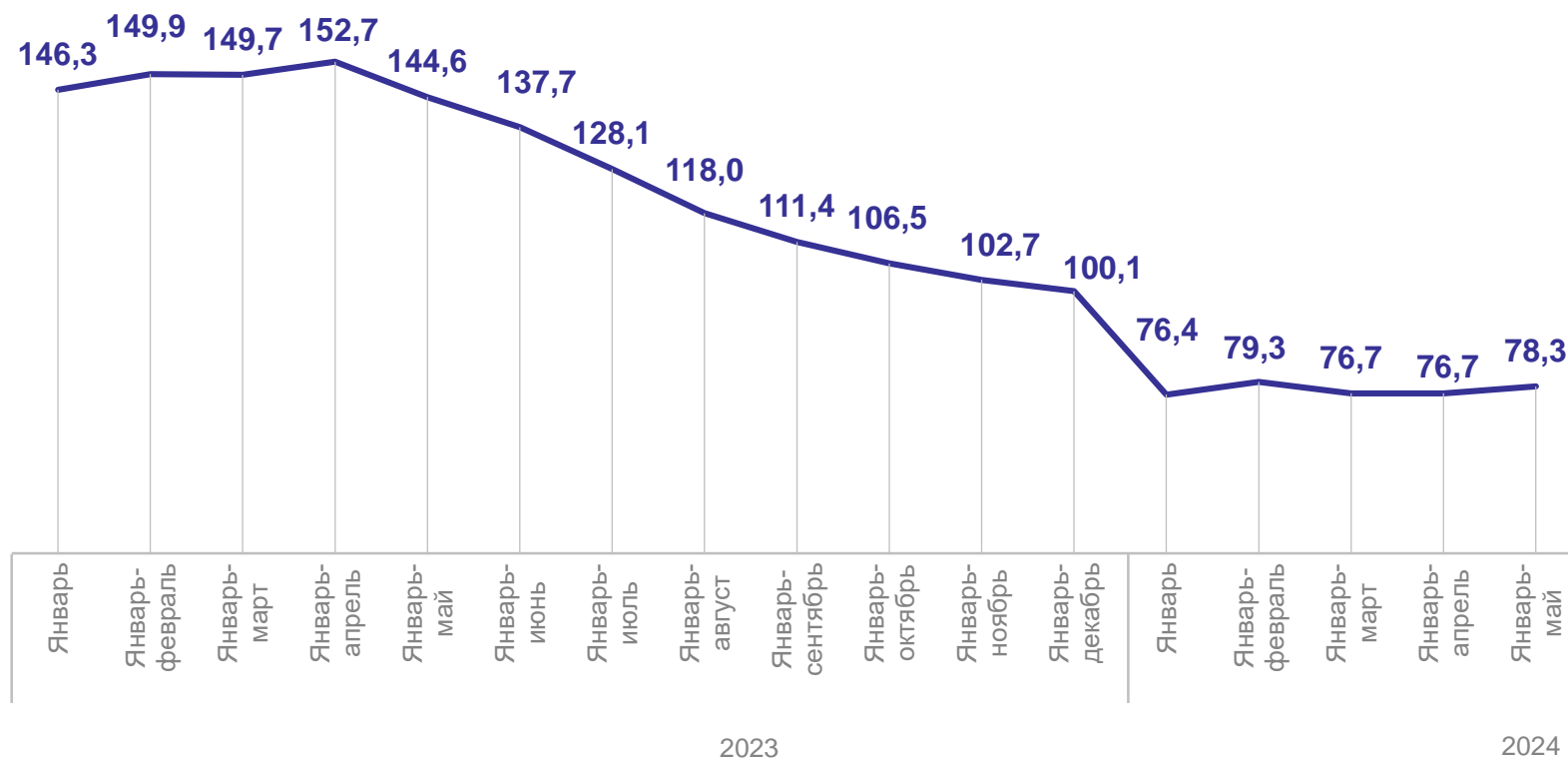
Оборот оптовой торговли

**80,0** млрд рублей

**78,3%**

к январю – маю 2023 г.

в % к соответствующему периоду предыдущего года (в сопоставимых ценах)





# ОБОРОТ ОПТОВОЙ ТОРГОВЛИ

январь – май 2024 года

АРХАНГЕЛЬСКСТАТ

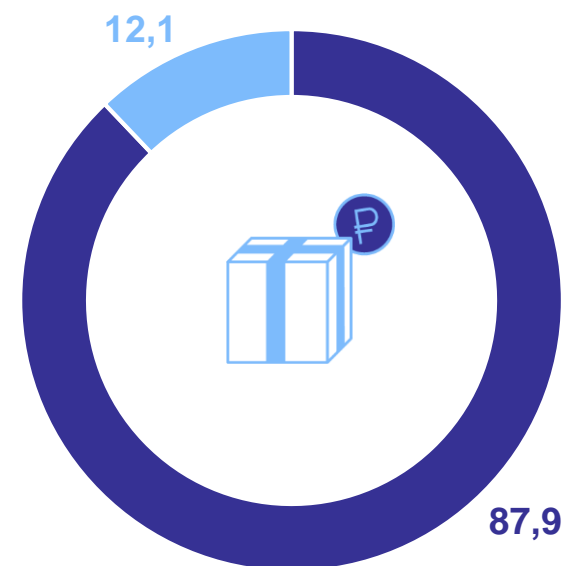
Организации с основным  
видом деятельности  
«Оптовая торговля»

**70,4** млрд рублей

**85,3%**

к январю – маю 2023 г.  
(в сопоставимых ценах)

Структура формирования оборота оптовой торговли

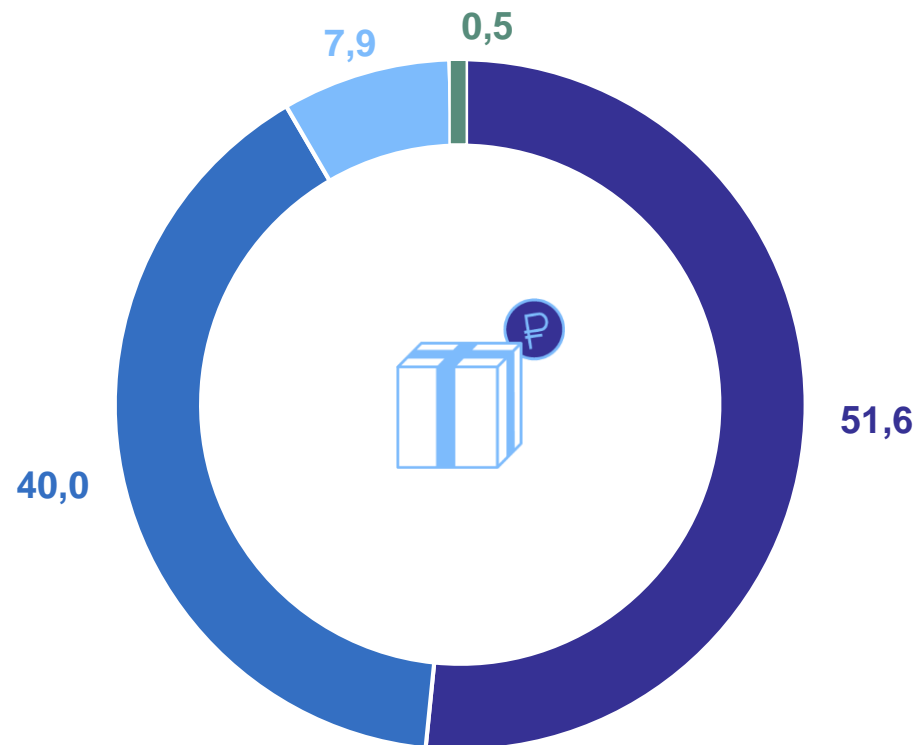


- Организации с основным видом деятельности «Оптовая торговля»
- Организации других видов экономической деятельности

# СТРУКТУРА ФОРМИРОВАНИЯ ОБОРОТА ОПТОВОЙ ТОРГОВЛИ

январь – май 2024 года, в процентах

АРХАНГЕЛЬСКСТАТ



- Субъекты малого предпринимательства
- Организации, не являющиеся субъектами среднего и малого предпринимательства, средняя численность работников которых превышает 15 человек
- Субъекты среднего предпринимательства
- Организации со средней численностью работников до 15 человек, не являющиеся субъектами малого предпринимательства

# ОБЪЕМ ПЛАТНЫХ УСЛУГ НАСЕЛЕНИЮ

январь – май 2024 года

АРХАНГЕЛЬСКСТАТ

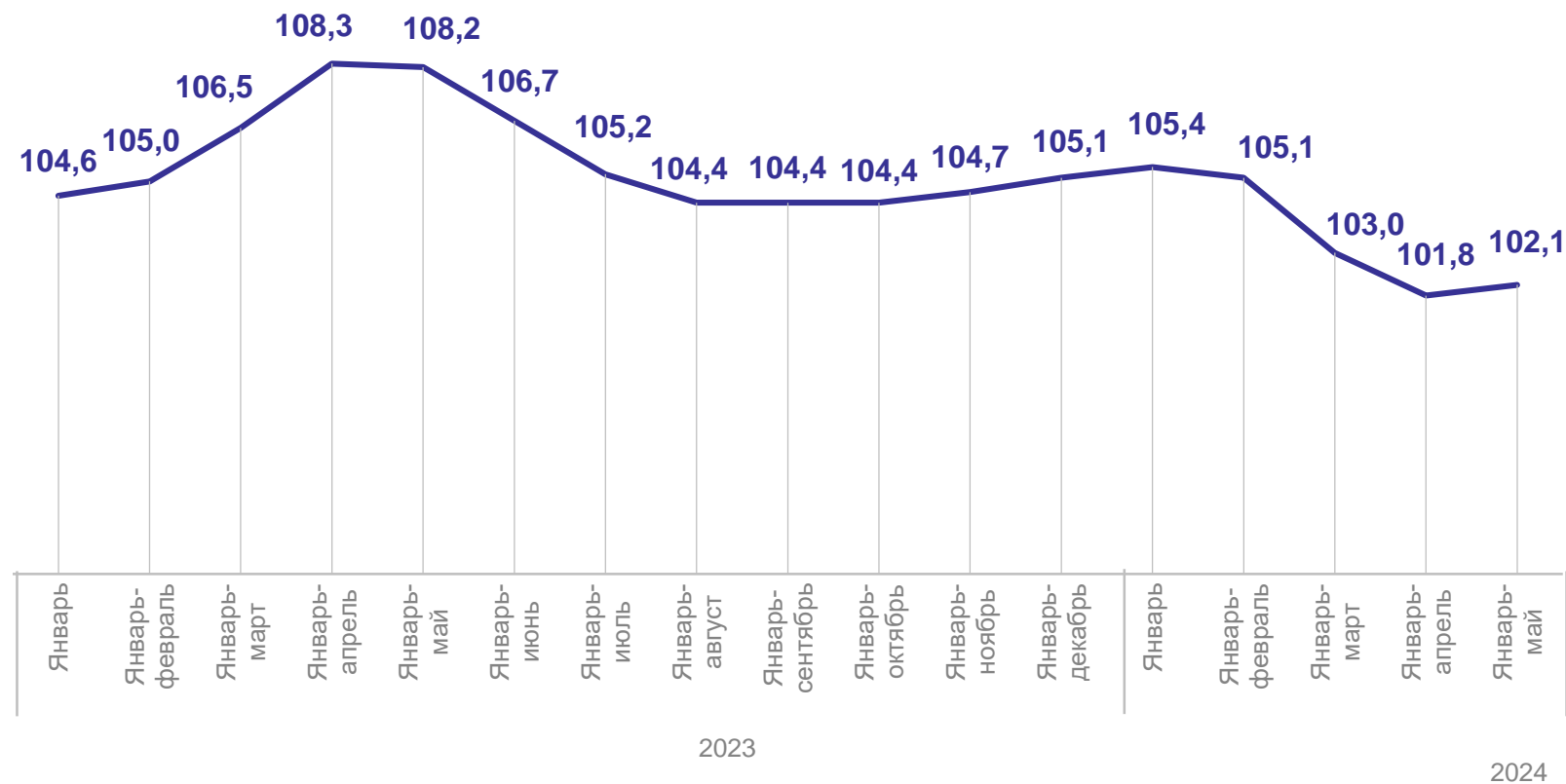
Объем платных услуг населению

**41,5** млрд рублей

**102,1%**

к январю – маю 2023 г.

в % к соответствующему периоду предыдущего года (в сопоставимых ценах)

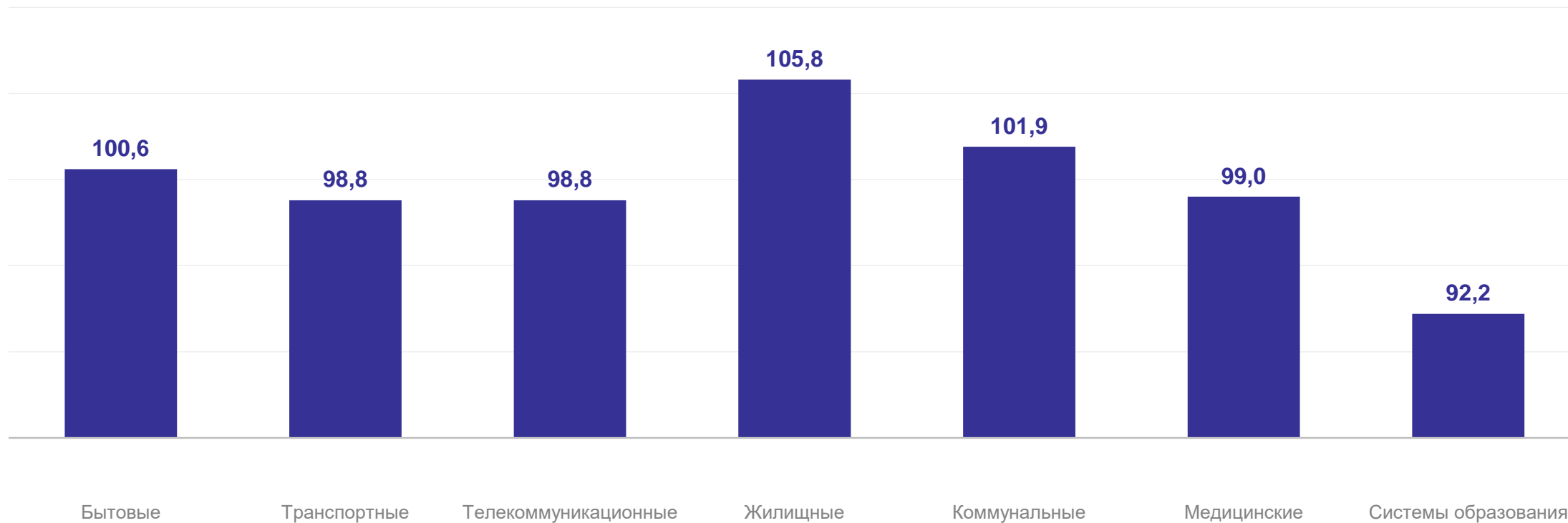


# ОБЪЕМ ПЛАТНЫХ УСЛУГ НАСЕЛЕНИЮ ПО ВИДАМ

январь – май 2024 года

АРХАНГЕЛЬСКСТАТ

в % к соответствующему периоду предыдущего года (в сопоставимых ценах)



# БЫТОВЫЕ УСЛУГИ НАСЕЛЕНИЮ

январь – май 2024 года

АРХАНГЕЛЬСКСТАТ

Бытовые услуги населению

**4,6** млрд рублей

**100,6%**

к январю – маю 2023 г.

в % к соответствующему периоду предыдущего года (в сопоставимых ценах)

