



УПРАВЛЕНИЕ ФЕДЕРАЛЬНОЙ СЛУЖБЫ
ГОСУДАРСТВЕННОЙ СТАТИСТИКИ
ПО АРХАНГЕЛЬСКОЙ ОБЛАСТИ
И НЕНЕЦКОМУ АВТОНОМНОМУ ОКРУГУ

ТОРГОВЛЯ И УСЛУГИ

январь – июль 2024 года

18.09.2024

Архангельская область без Ненецкого
автономного округа

СОДЕРЖАНИЕ

Розничная торговля	3
Общественное питание	6
Оптовая торговля	8
Платные услуги населению	11

ОБОРОТ РОЗНИЧНОЙ ТОРГОВЛИ

январь – июль 2024 года

АРХАНГЕЛЬСКСТАТ

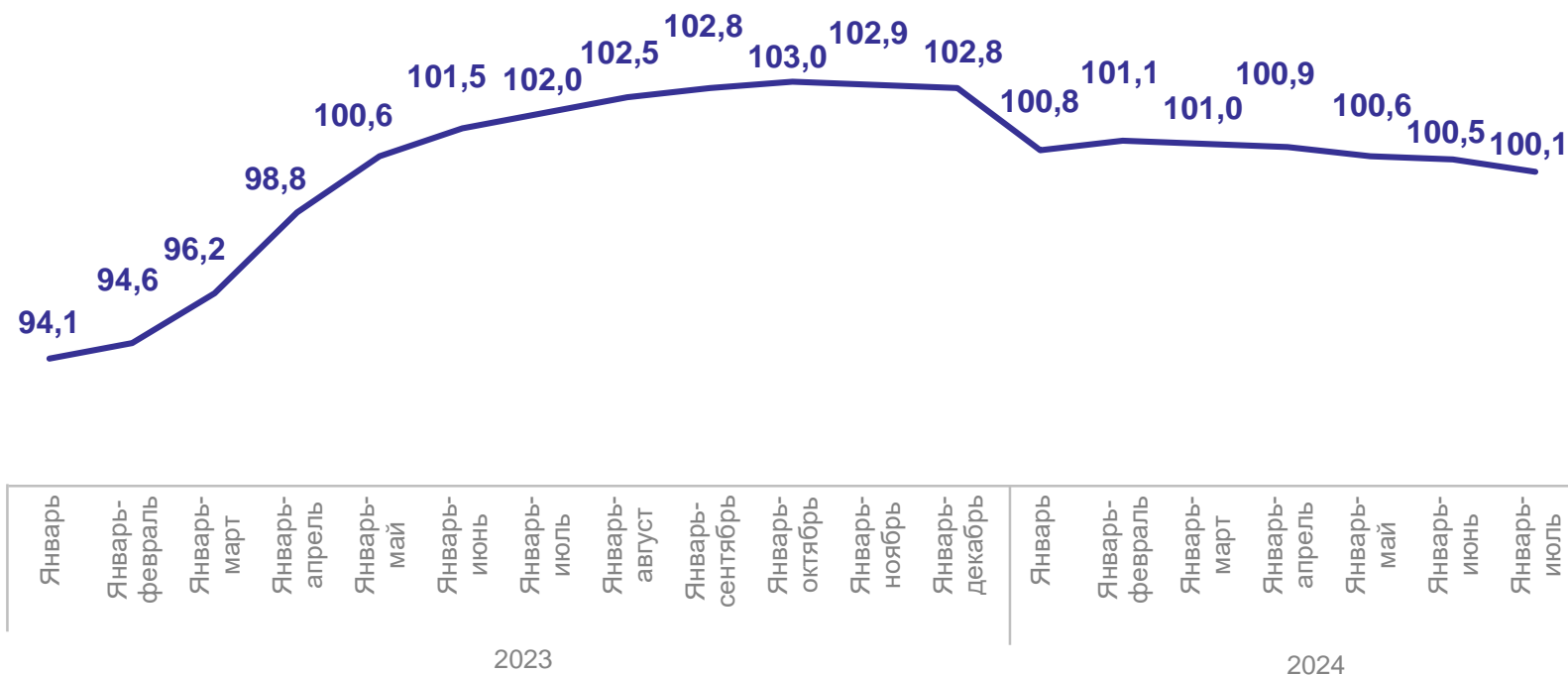
Оборот розничной торговли

213,6 млрд рублей

100,1%

к январю – июлю 2023 г.

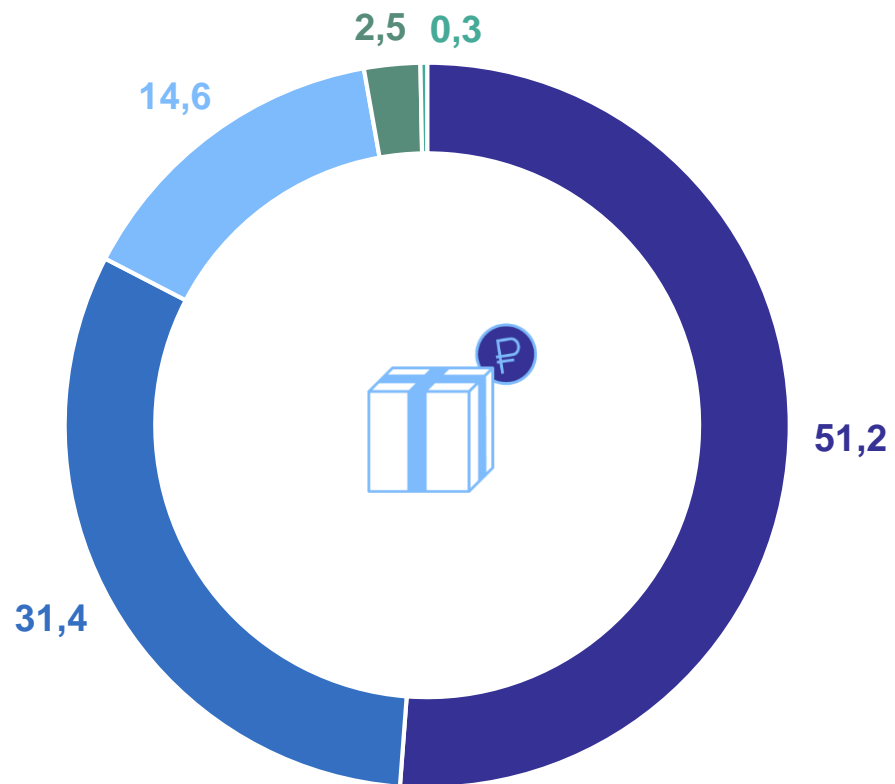
в % к соответствующему периоду предыдущего года (в сопоставимых ценах)



СТРУКТУРА ФОРМИРОВАНИЯ ОБОРОТА РОЗНИЧНОЙ ТОРГОВЛИ

январь – июль 2024 года, в процентах

АРХАНГЕЛЬСКСТАТ



- Организации, не являющиеся субъектами среднего и малого предпринимательства
включая организации, не относящиеся к субъектам малого и среднего предпринимательства, средняя численность которых не превышает 15 человек
- Индивидуальные предприниматели, реализующие товары вне рынка
- Малые предприятия
включая микропредприятия
- Субъекты среднего предпринимательства
- Розничные рынки и ярмарки

ТОВАРНАЯ СТРУКТУРА ОБОРОТА РОЗНИЧНОЙ ТОРГОВЛИ

январь – июль 2024 года, в процентах

АРХАНГЕЛЬСКСТАТ

Пищевые продукты, включая напитки, и табачные изделия

110,3 млрд рублей

101,0%

к январю – июлю 2023 г.
(в сопоставимых ценах)

Непродовольственные товары

103,3 млрд рублей

99,2%

к январю – июлю 2023 г.
(в сопоставимых ценах)



ОБОРОТ ОБЩЕСТВЕННОГО ПИТАНИЯ

январь – июль 2024 года

АРХАНГЕЛЬСКСТАТ

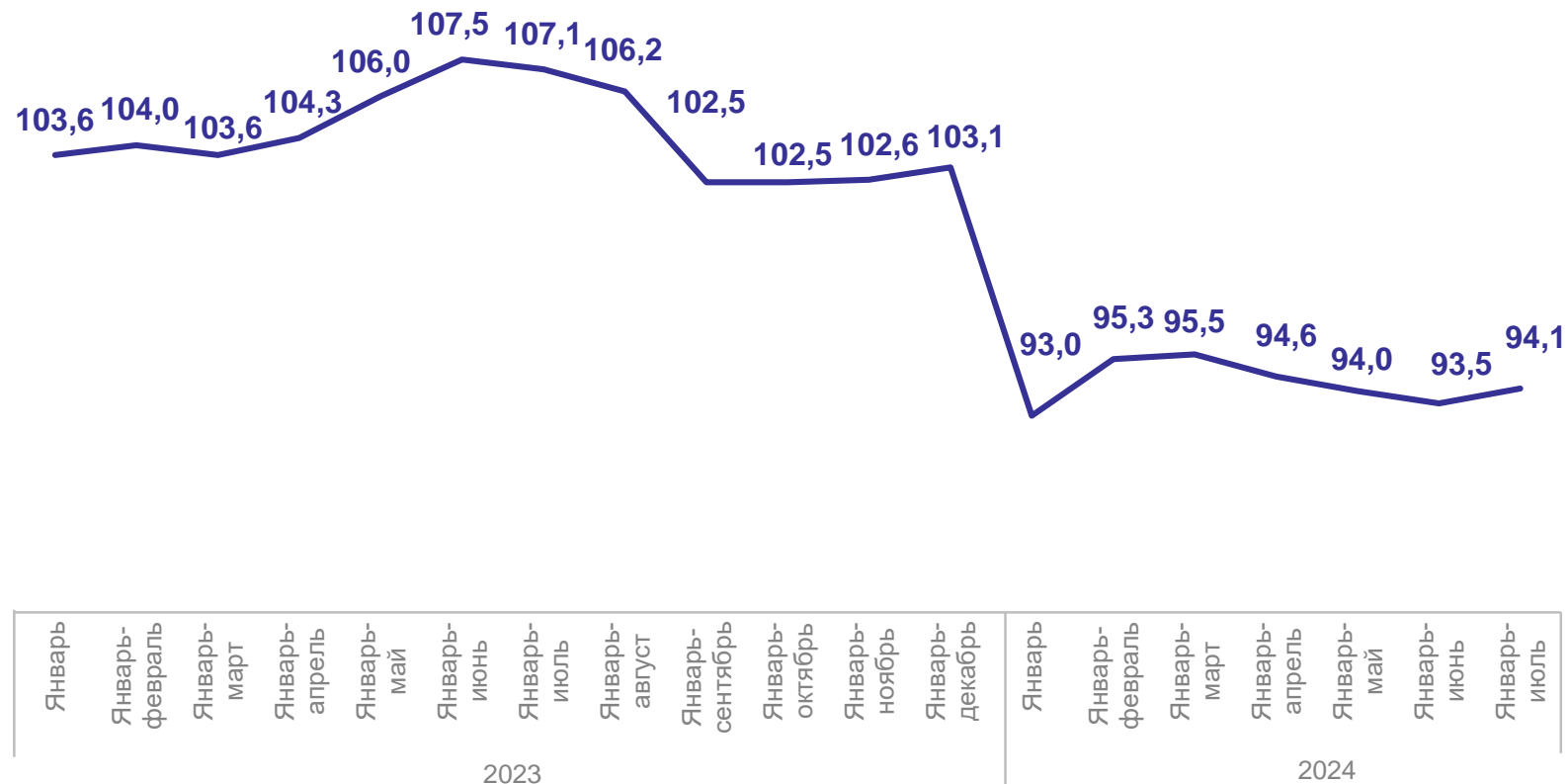
Оборот общественного питания

12,5 млрд рублей

94,1%

к январю – июлю 2023 г.

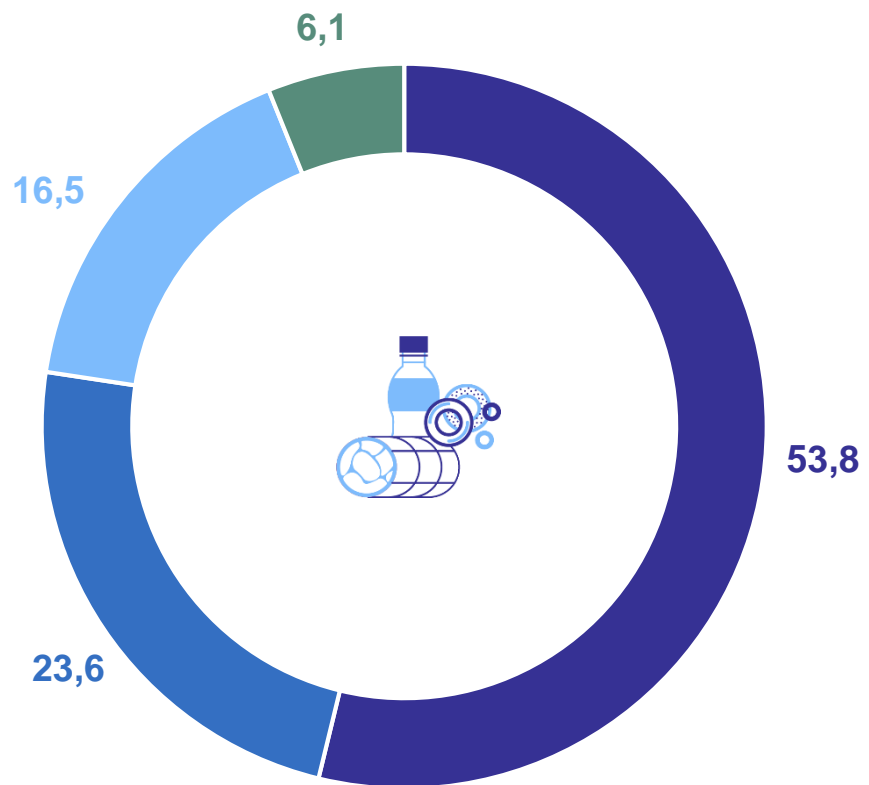
в % к соответствующему периоду предыдущего года (в сопоставимых ценах)



СТРУКТУРА ФОРМИРОВАНИЯ ОБОРОТА ОБЩЕСТВЕННОГО ПИТАНИЯ

январь – июль 2024 года, в процентах

АРХАНГЕЛЬСКСТАТ



- Малые предприятия, включая микропредприятия
- Индивидуальные предприниматели, реализующие товары вне рынка
- Организации, не являющиеся субъектами среднего и малого предпринимательства, включая организации, не относящиеся к субъектам малого и среднего предпринимательства, средняя численность которых не превышает 15 человек
- Субъекты среднего предпринимательства

ОБОРОТ ОПТОВОЙ ТОРГОВЛИ

январь – июль 2024 года

АРХАНГЕЛЬСКСТАТ

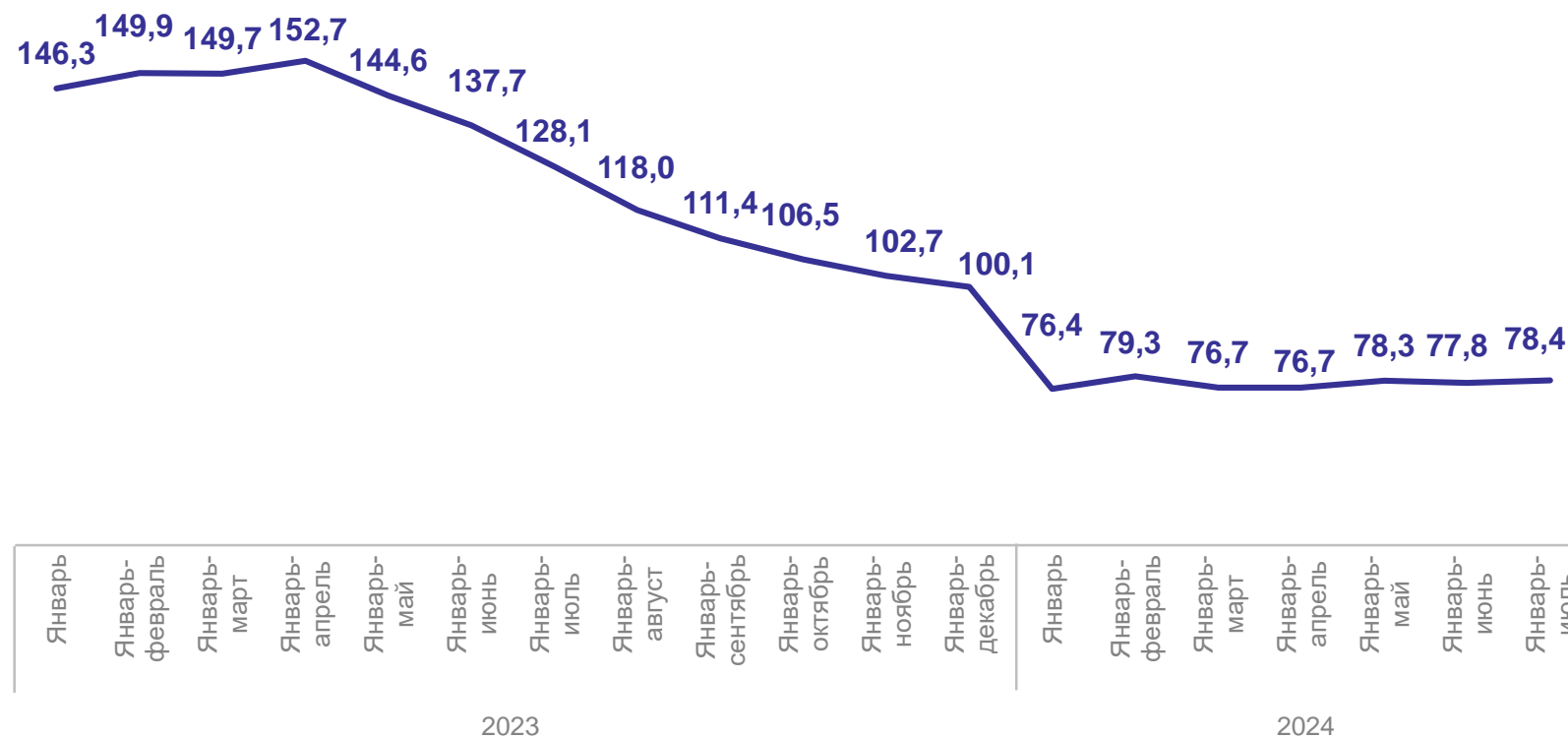
Оборот оптовой торговли

115,8 млрд рублей

78,4%

к январю – июлю 2023 г.

в % к соответствующему периоду предыдущего года (в сопоставимых ценах)



ОБОРОТ ОПТОВОЙ ТОРГОВЛИ

январь – июль 2024 года

АРХАНГЕЛЬСКСТАТ

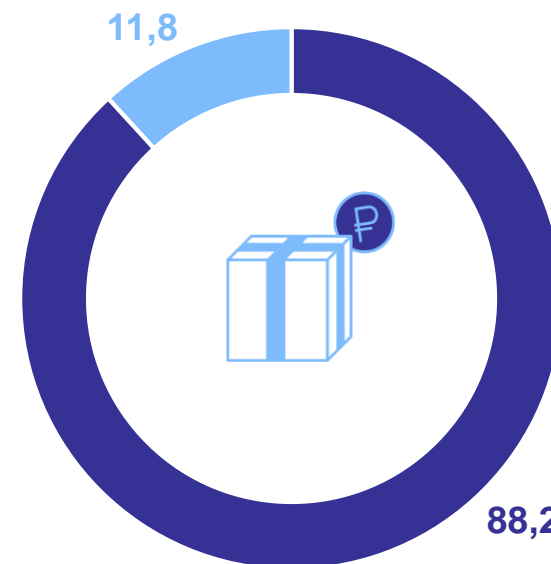
Организации с основным
видом деятельности
«Оптовая торговля»

102,1 млрд рублей

85,9%

к январю – июлю 2023 г.
(в сопоставимых ценах)

Структура формирования оборота оптовой торговли

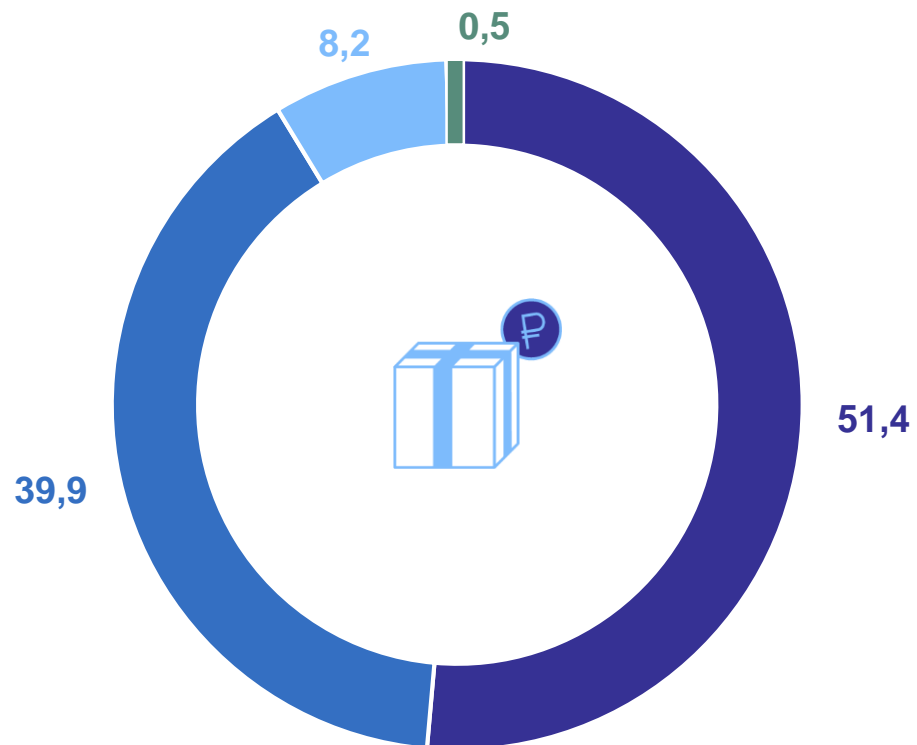


- Организации с основным видом деятельности «Оптовая торговля»
- Организации других видов экономической деятельности

СТРУКТУРА ФОРМИРОВАНИЯ ОБОРОТА ОПТОВОЙ ТОРГОВЛИ

январь – июль 2024 года, в процентах

АРХАНГЕЛЬСКСТАТ



- Субъекты малого предпринимательства
- Организации, не являющиеся субъектами среднего и малого предпринимательства, средняя численность работников которых превышает 15 человек
- Субъекты среднего предпринимательства
- Организации со средней численностью работников до 15 человек, не являющиеся субъектами малого предпринимательства

ОБЪЕМ ПЛАТНЫХ УСЛУГ НАСЕЛЕНИЮ

январь – июль 2024 года

АРХАНГЕЛЬСКСТАТ

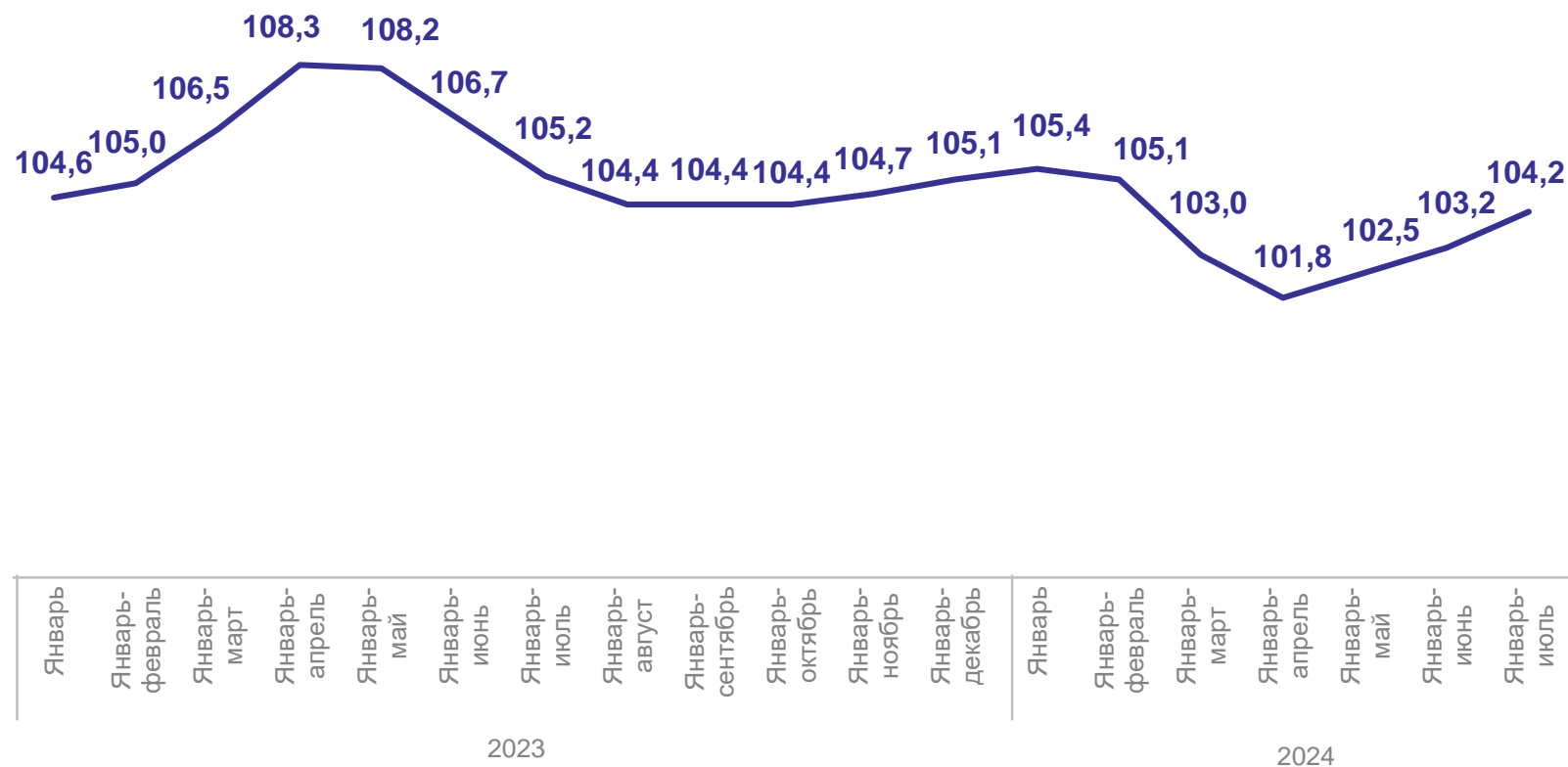
Объем платных услуг населению

58,4 млрд рублей

104,2%

к январю – июлю 2023 г.

в % к соответствующему периоду предыдущего года (в сопоставимых ценах)

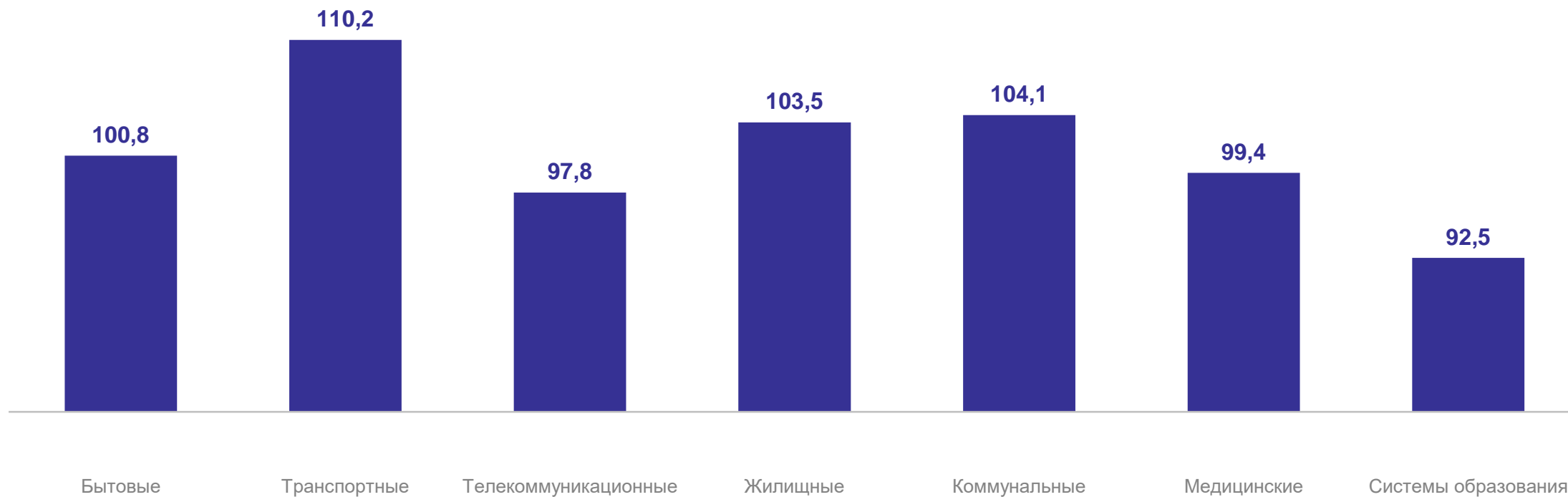


ОБЪЕМ ПЛАТНЫХ УСЛУГ НАСЕЛЕНИЮ ПО ВИДАМ

январь – июль 2024 года

АРХАНГЕЛЬСКСТАТ

в % к соответствующему периоду предыдущего года (в сопоставимых ценах)



БЫТОВЫЕ УСЛУГИ НАСЕЛЕНИЮ

январь – июль 2024 года

АРХАНГЕЛЬСКСТАТ

Бытовые услуги населению

6,5 млрд рублей

100,8%

к январю – июлю 2023 г.

в % к соответствующему периоду предыдущего года (в сопоставимых ценах)

