



УПРАВЛЕНИЕ ФЕДЕРАЛЬНОЙ СЛУЖБЫ
ГОСУДАРСТВЕННОЙ СТАТИСТИКИ
ПО АРХАНГЕЛЬСКОЙ ОБЛАСТИ
И НЕНЕЦКОМУ АВТОНОМНОМУ ОКРУГУ

ТОРГОВЛЯ И УСЛУГИ

январь – октябрь 2024 года

20.12.2024

Архангельская область без Ненецкого автономного округа

СОДЕРЖАНИЕ

Розничная торговля	3
Общественное питание	6
Оптовая торговля	8
Платные услуги населению	11

ОБОРОТ РОЗНИЧНОЙ ТОРГОВЛИ

январь – октябрь 2024 года, в % к соответствующему периоду предыдущего года
(в сопоставимых ценах)

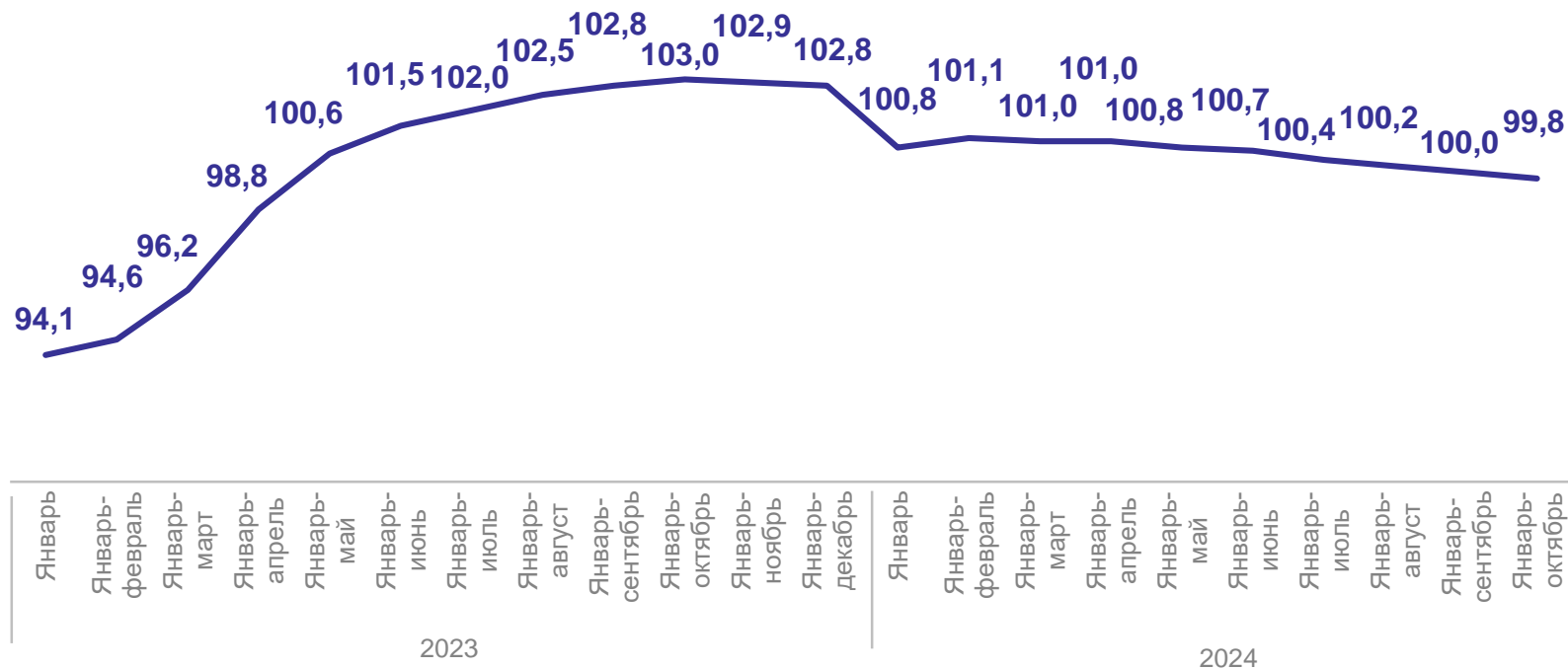
АРХАНГЕЛЬСКСТАТ

Оборот розничной торговли

308,1 млрд рублей

99,8%

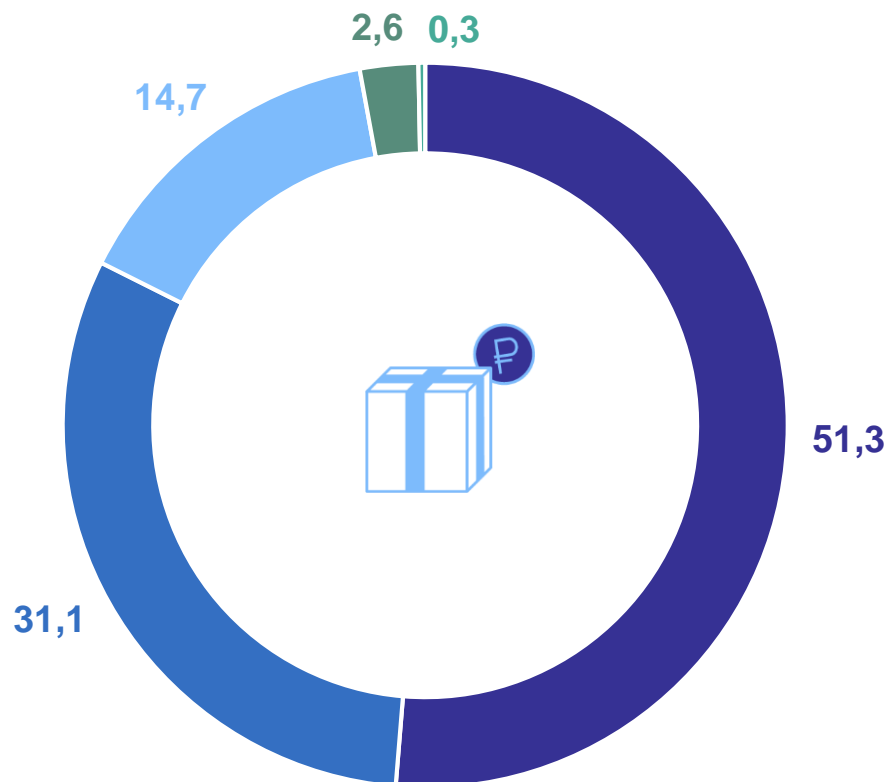
к январю – октябрю 2023 года



СТРУКТУРА ФОРМИРОВАНИЯ ОБОРОТА РОЗНИЧНОЙ ТОРГОВЛИ

январь – октябрь 2024 года, в процентах

АРХАНГЕЛЬСКСТАТ



- Организации, не являющиеся субъектами среднего и малого предпринимательства
включая организации, не относящиеся к субъектам малого и среднего предпринимательства, средняя численность которых не превышает 15 человек
- Индивидуальные предприниматели, реализующие товары вне рынка
- Малые предприятия, включая микропредприятия
- Субъекты среднего предпринимательства
- Розничные рынки и ярмарки

ТОВАРНАЯ СТРУКТУРА ОБОРОТА РОЗНИЧНОЙ ТОРГОВЛИ

январь – октябрь 2024 года, в процентах

АРХАНГЕЛЬСКСТАТ

Пищевые продукты, включая напитки, и табачные изделия

157,8 млрд рублей

100,6%

к январю – октябрю 2023 года
(в сопоставимых ценах)

Непродовольственные товары

150,3 млрд рублей

99,0%

к январю – октябрю 2023 года
(в сопоставимых ценах)



ОБОРОТ ОБЩЕСТВЕННОГО ПИТАНИЯ

январь – октябрь 2024 года, в % к соответствующему периоду предыдущего года
(в сопоставимых ценах)

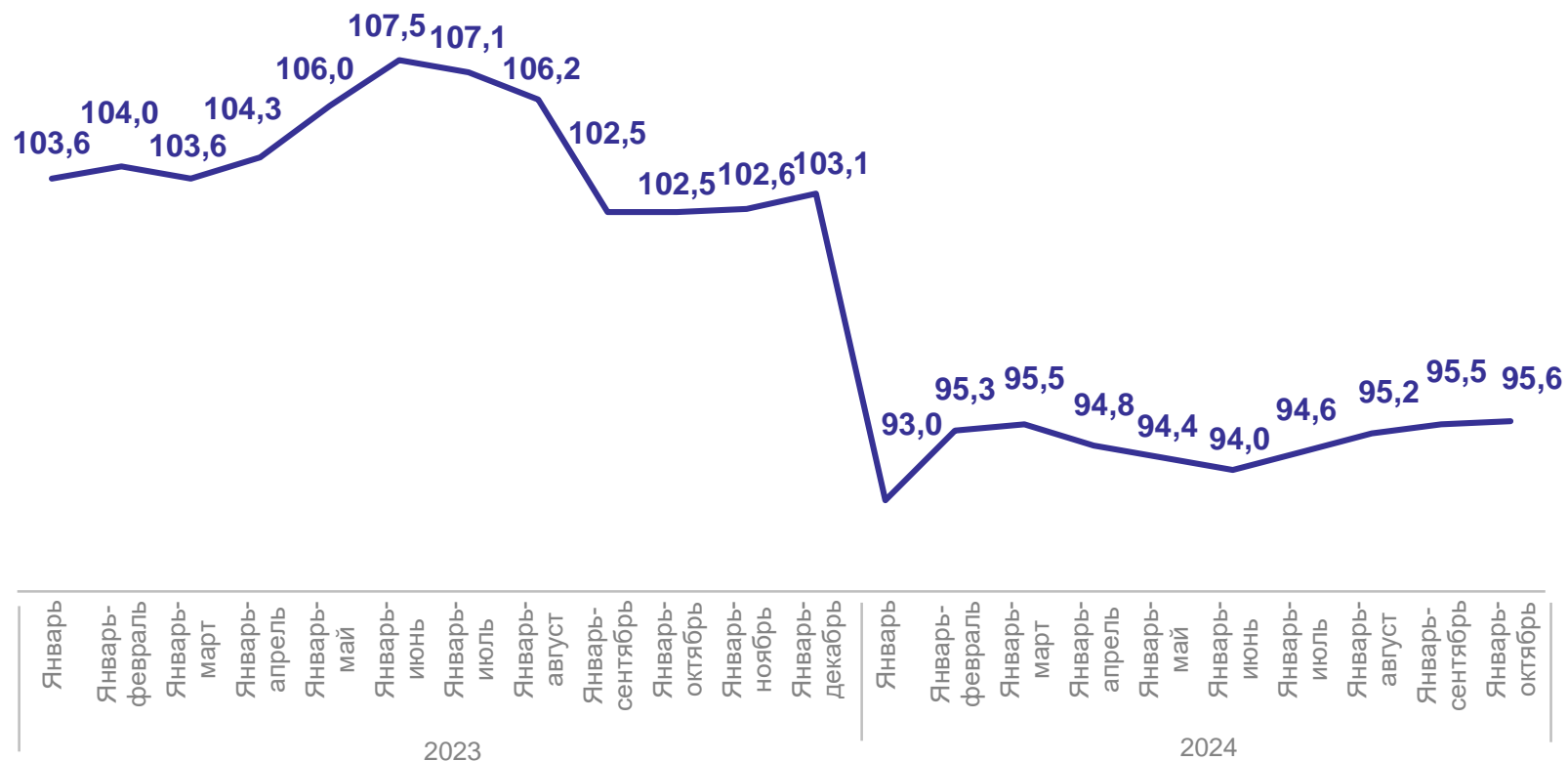
АРХАНГЕЛЬСКСТАТ

Оборот общественного питания

18,2 млрд рублей

95,6%

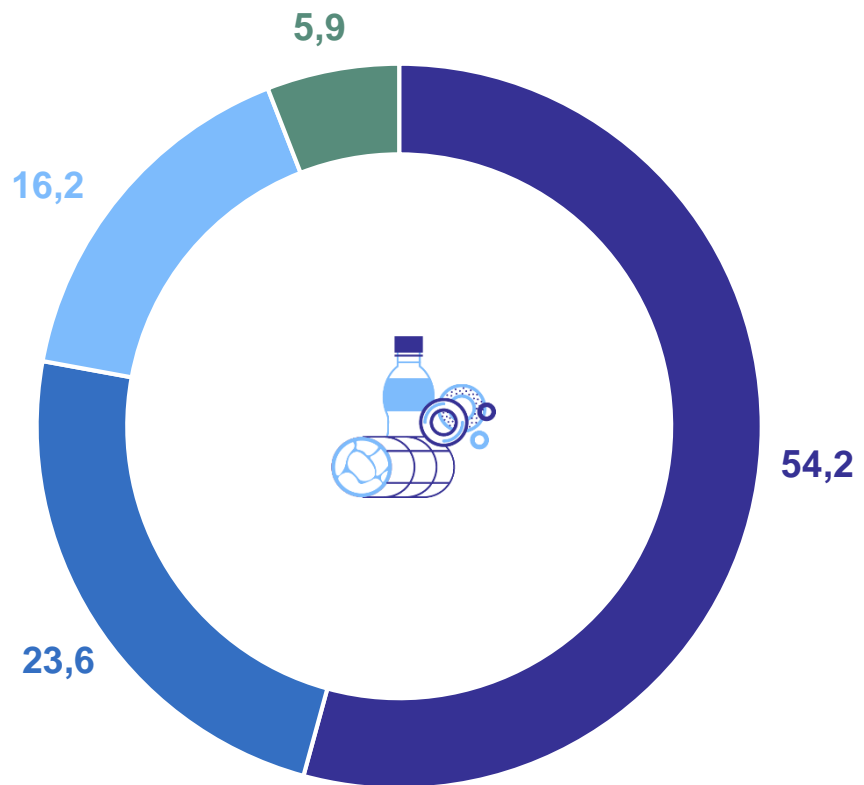
к январю – октябрю 2023 года



СТРУКТУРА ФОРМИРОВАНИЯ ОБОРОТА ОБЩЕСТВЕННОГО ПИТАНИЯ

январь – октябрь 2024 года, в процентах

АРХАНГЕЛЬСКСТАТ



- Малые предприятия, включая микропредприятия
- Индивидуальные предприниматели, реализующие товары вне рынка
- Организации, не являющиеся субъектами среднего и малого предпринимательства, включая организации, не относящиеся к субъектам малого и среднего предпринимательства, средняя численность которых не превышает 15 человек
- Субъекты среднего предпринимательства

ОБОРОТ ОПТОВОЙ ТОРГОВЛИ

январь – октябрь 2024 года, в % к соответствующему периоду предыдущего года
(в сопоставимых ценах)

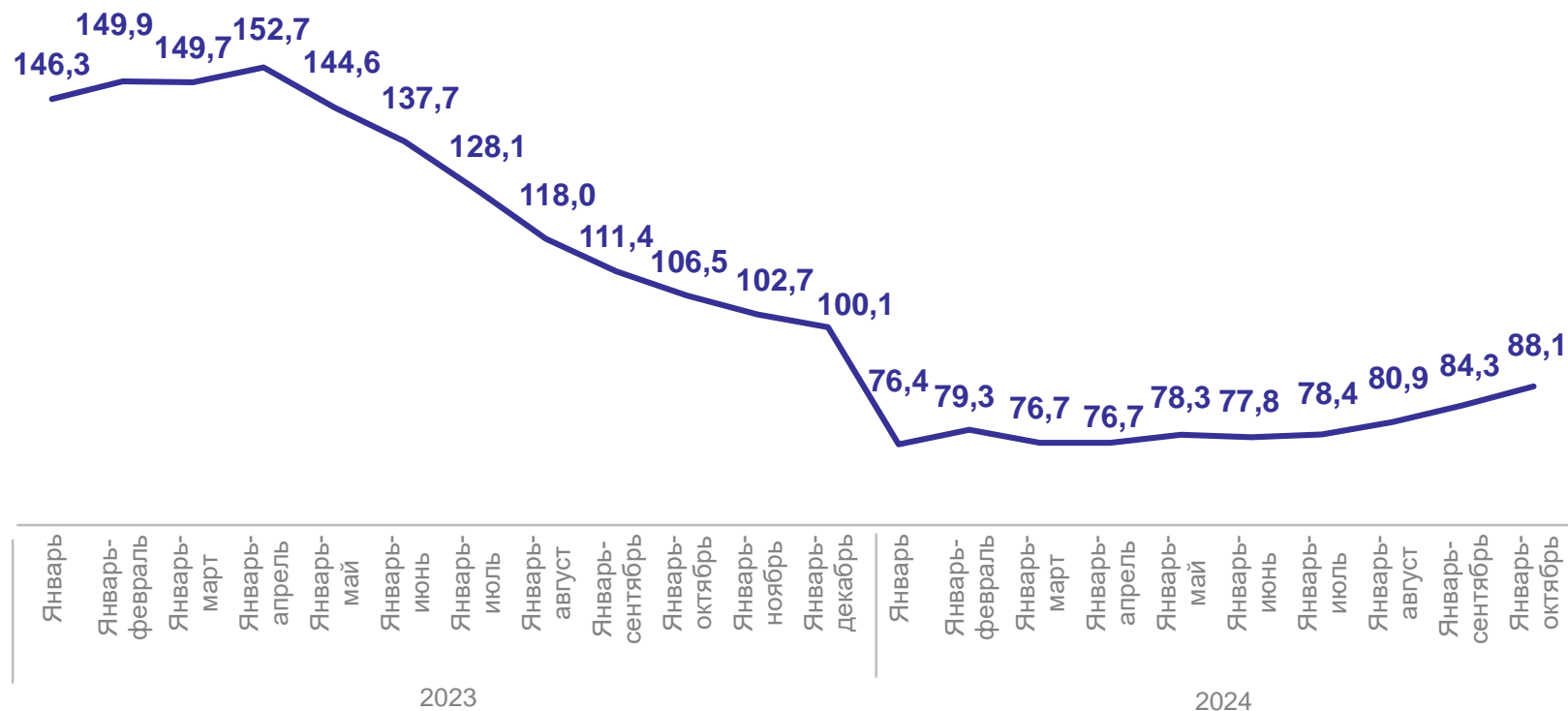
АРХАНГЕЛЬСКСТАТ

Оборот оптовой торговли

169,5 млрд рублей

88,1%

к январю – октябрю 2023 года



ОБОРОТ ОПТОВОЙ ТОРГОВЛИ

январь – октябрь 2024 года

АРХАНГЕЛЬСКСТАТ

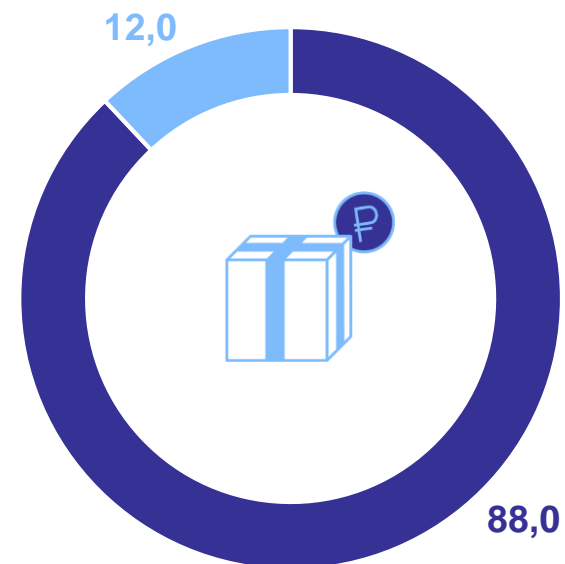
Организации с основным
видом деятельности
«Оптовая торговля»

149,1 млрд рублей

97,0%

к январю – октябрю 2023 года
(в сопоставимых ценах)

Структура формирования оборота оптовой торговли, в процентах

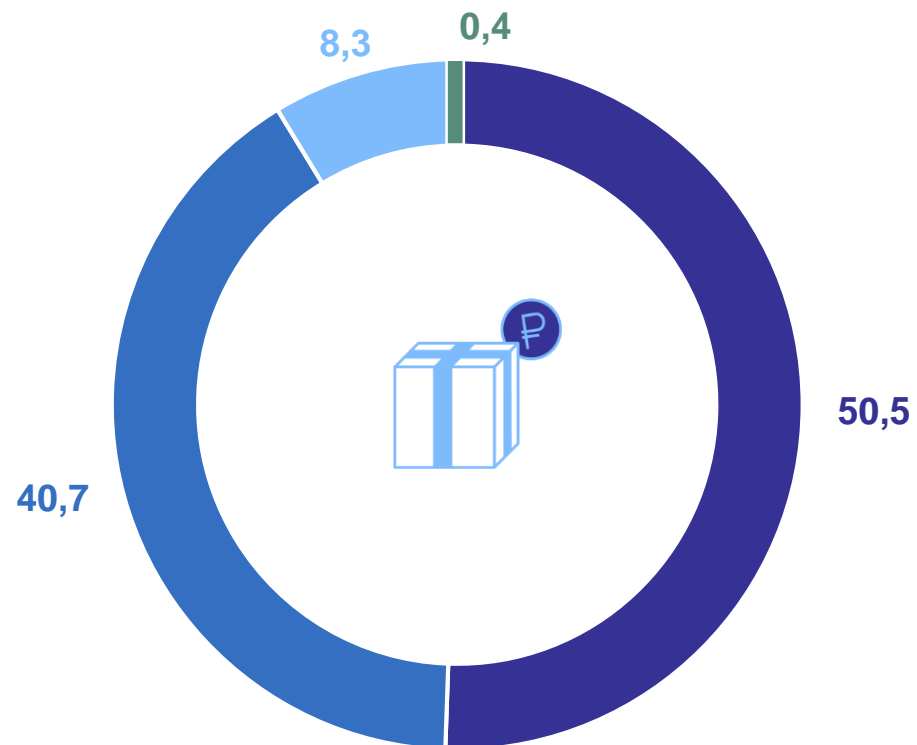


- Организации с основным видом деятельности «Оптовая торговля»
- Организации других видов экономической деятельности

СТРУКТУРА ФОРМИРОВАНИЯ ОБОРОТА ОПТОВОЙ ТОРГОВЛИ

январь – октябрь 2024 года, в процентах

АРХАНГЕЛЬСКСТАТ



- Субъекты малого предпринимательства
- Организации, не являющиеся субъектами среднего и малого предпринимательства, средняя численность работников которых превышает 15 человек
- Субъекты среднего предпринимательства
- Организации со средней численностью работников до 15 человек, не являющиеся субъектами малого предпринимательства

ОБЪЕМ ПЛАТНЫХ УСЛУГ НАСЕЛЕНИЮ

январь – октябрь 2024 года, в % к соответствующему периоду предыдущего года
(в сопоставимых ценах)

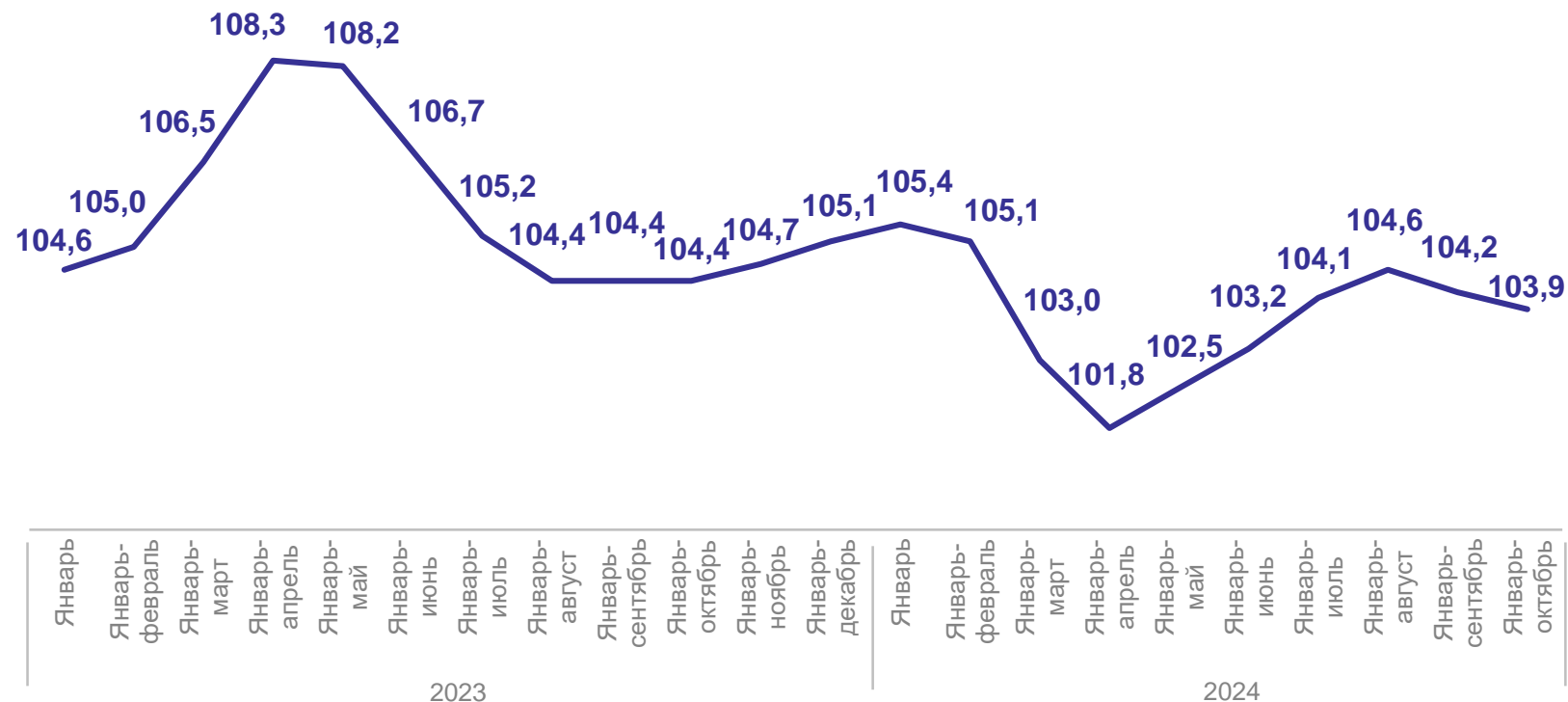
АРХАНГЕЛЬСКСТАТ

Объем платных услуг населению

82,5 млрд рублей

103,9%

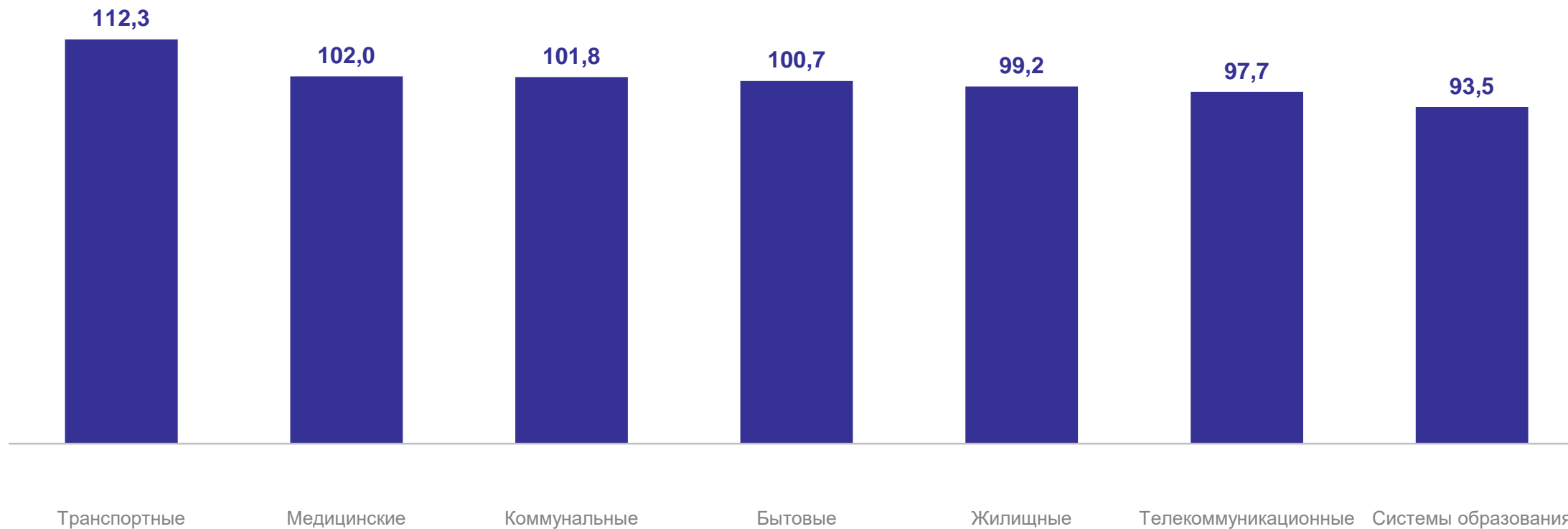
к январю – октябрю 2023 года



ОБЪЕМ ПЛАТНЫХ УСЛУГ НАСЕЛЕНИЮ ПО ВИДАМ

январь – октябрь 2024 года, в % к соответствующему периоду предыдущего года
(в сопоставимых ценах)

АРХАНГЕЛЬСКСТАТ



БЫТОВЫЕ УСЛУГИ НАСЕЛЕНИЮ

январь – октябрь 2024 года, в % к соответствующему периоду предыдущего года
(в сопоставимых ценах)

АРХАНГЕЛЬСКСТАТ

Бытовые услуги населению

9,5 млрд рублей

100,7%

к январю – октябрю 2023 года

