



УПРАВЛЕНИЕ ФЕДЕРАЛЬНОЙ СЛУЖБЫ
ГОСУДАРСТВЕННОЙ СТАТИСТИКИ
ПО АРХАНГЕЛЬСКОЙ ОБЛАСТИ И
НЕНЕЦКОМУ АВТОНОМНОМУ ОКРУГУ

Жилищное строительство в Архангельской области без Ненецкого автономного округа



за январь-март 2023 года



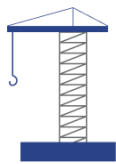
УПРАВЛЕНИЕ ФЕДЕРАЛЬНОЙ СЛУЖБЫ
ГОСУДАРСТВЕННОЙ СТАТИСТИКИ
ПО АРХАНГЕЛЬСКОЙ ОБЛАСТИ И
НЕНЕЦКОМУ АВТОНОМНОМУ ОКРУГУ

Жилищное строительство в Архангельской области без Ненецкого автономного округа

за январь-март 2023 года

- 01 Ввод в действие жилых домов
- 02 Индивидуальное жилищное строительство
- 03 Жилищное строительство в муниципальных, городских округах и муниципальных районах
- 04 Индивидуальное жилищное строительство в муниципальных, городских округах и муниципальных районах





ВВОД В ДЕЙСТВИЕ ЖИЛЫХ ДОМОВ¹⁾

за январь-март 2023 года

Динамика ввода квадратных метров общей площади

Введено квадратных метров общей площади

123 165

м2 общей площади

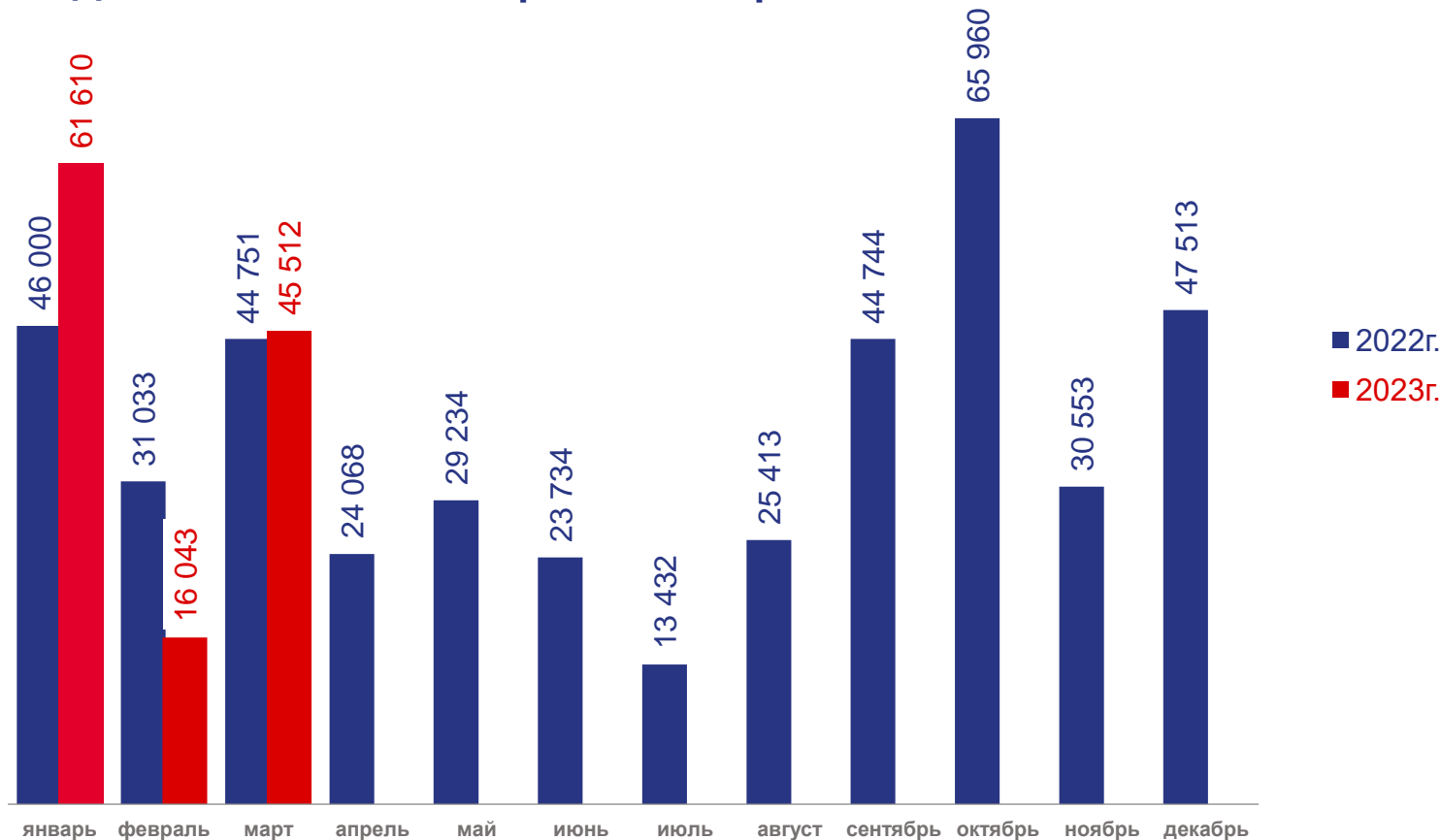
101,1%

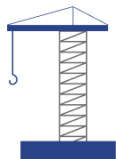
к соответствующему периоду прошлого года

Количество введенных квартир

1 910

единиц





ИНДИВИДУАЛЬНОЕ ЖИЛИЩНОЕ СТРОИТЕЛЬСТВО

за январь-март 2023 года

Динамика ввода квадратных метров общей площади

Введено квадратных метров общей площади

50 885

м2 общей площади

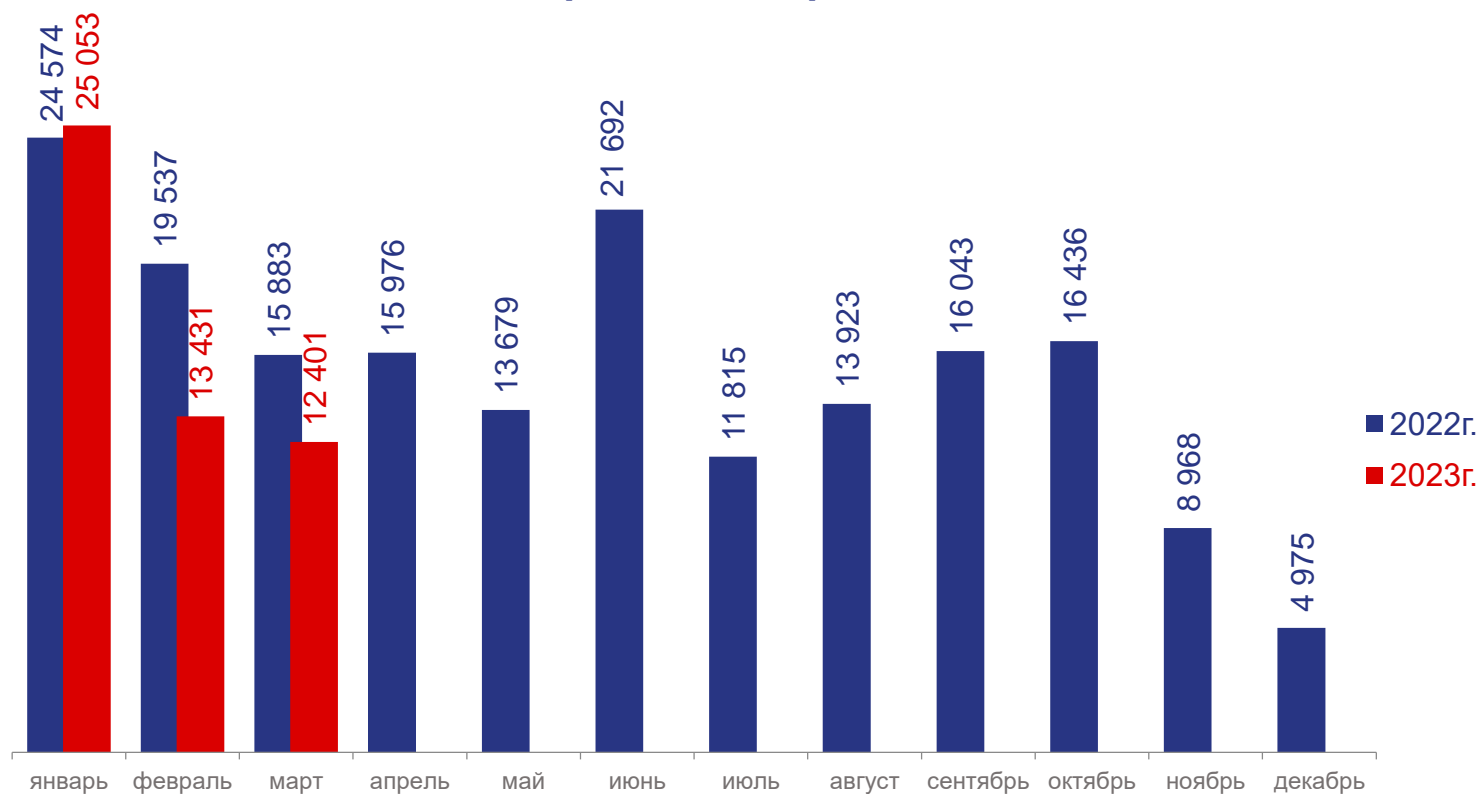
84,8 %

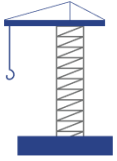
к соответствующему периоду прошлого года

Количество введенных домов

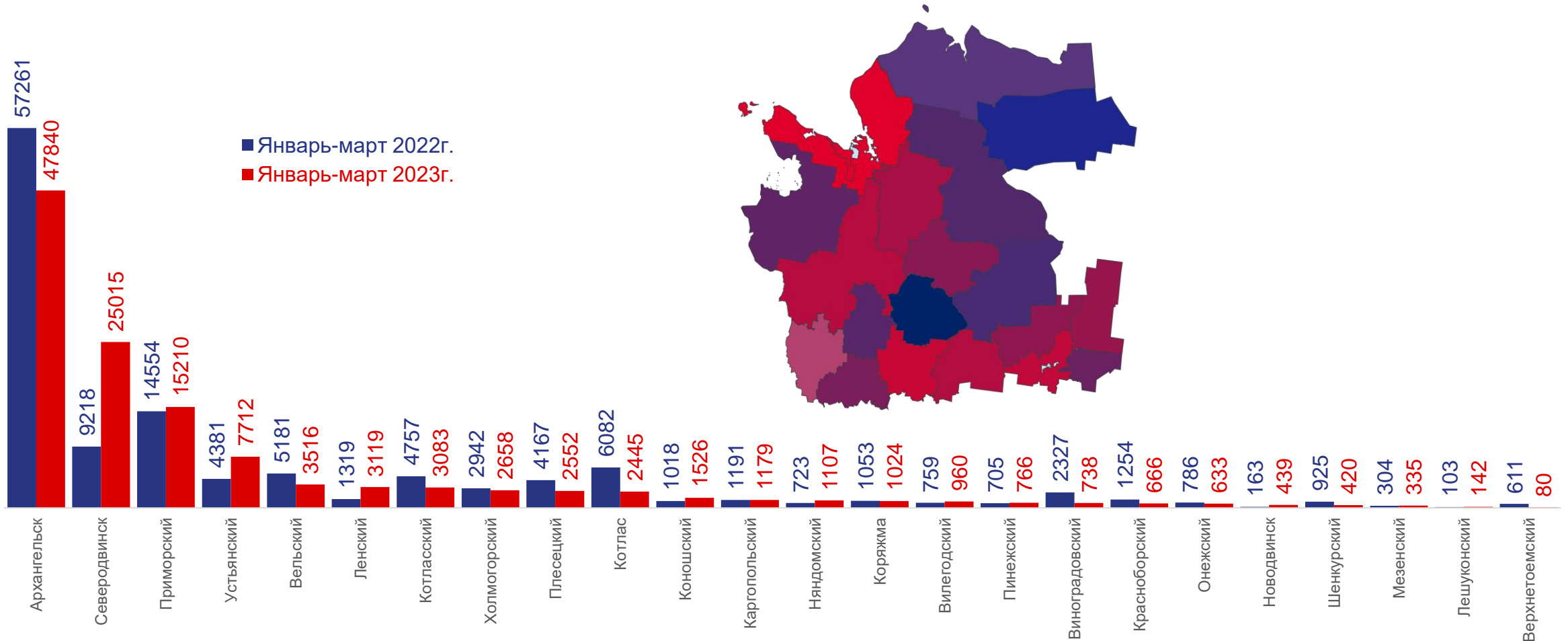
493

единицы

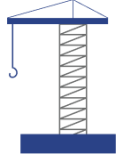




ЖИЛИЩНОЕ СТРОИТЕЛЬСТВО¹⁾ В МУНИЦИПАЛЬНЫХ, ГОРОДСКИХ ОКРУГАХ И МУНИЦИПАЛЬНЫХ РАЙОНАХ кв. метров



¹⁾ Включая индивидуальное жилищное строительство



ИНДИВИДУАЛЬНОЕ ЖИЛИЩНОЕ СТРОИТЕЛЬСТВО В МУНИЦИПАЛЬНЫХ, ГОРОДСКИХ ОКРУГАХ И МУНИЦИПАЛЬНЫХ РАЙОНАХ

кв. метров

