



УПРАВЛЕНИЕ ФЕДЕРАЛЬНОЙ СЛУЖБЫ
ГОСУДАРСТВЕННОЙ СТАТИСТИКИ
ПО АРХАНГЕЛЬСКОЙ ОБЛАСТИ
И НЕНЕЦКОМУ АВТОНОМНОМУ ОКРУГУ

ЖИЛИЩНОЕ СТРОИТЕЛЬСТВО

за 2023 год

07.02.2024

Архангельская область без Ненецкого автономного округа

СОДЕРЖАНИЕ

Ввод в действие жилых домов	3
Динамика ввода в действие жилых домов	4
Ввод в действие жилых домов в городской и сельской местности	5
Индивидуальное жилищное строительство	6
Индивидуальное жилищное строительство в городской и сельской местности	7
Жилищное строительство в муниципальных, городских округах и муниципальных районах	8
Индивидуальное жилищное строительство в муниципальных, городских округах и муниципальных районах	9
Объем ввода общей площади жилых помещений субъектов Северо-Западного федерального округа	10
Объем ввода общей площади жилых помещений, построенных населением, субъектов Северо-Западного федерального округа	11
Ввод в действие отдельных мощностей и объектов	12

ВВОД В ДЕЙСТВИЕ ЖИЛЫХ ДОМОВ

(включая индивидуальное жилищное строительство)

Количество введенных домов

1 696 единиц

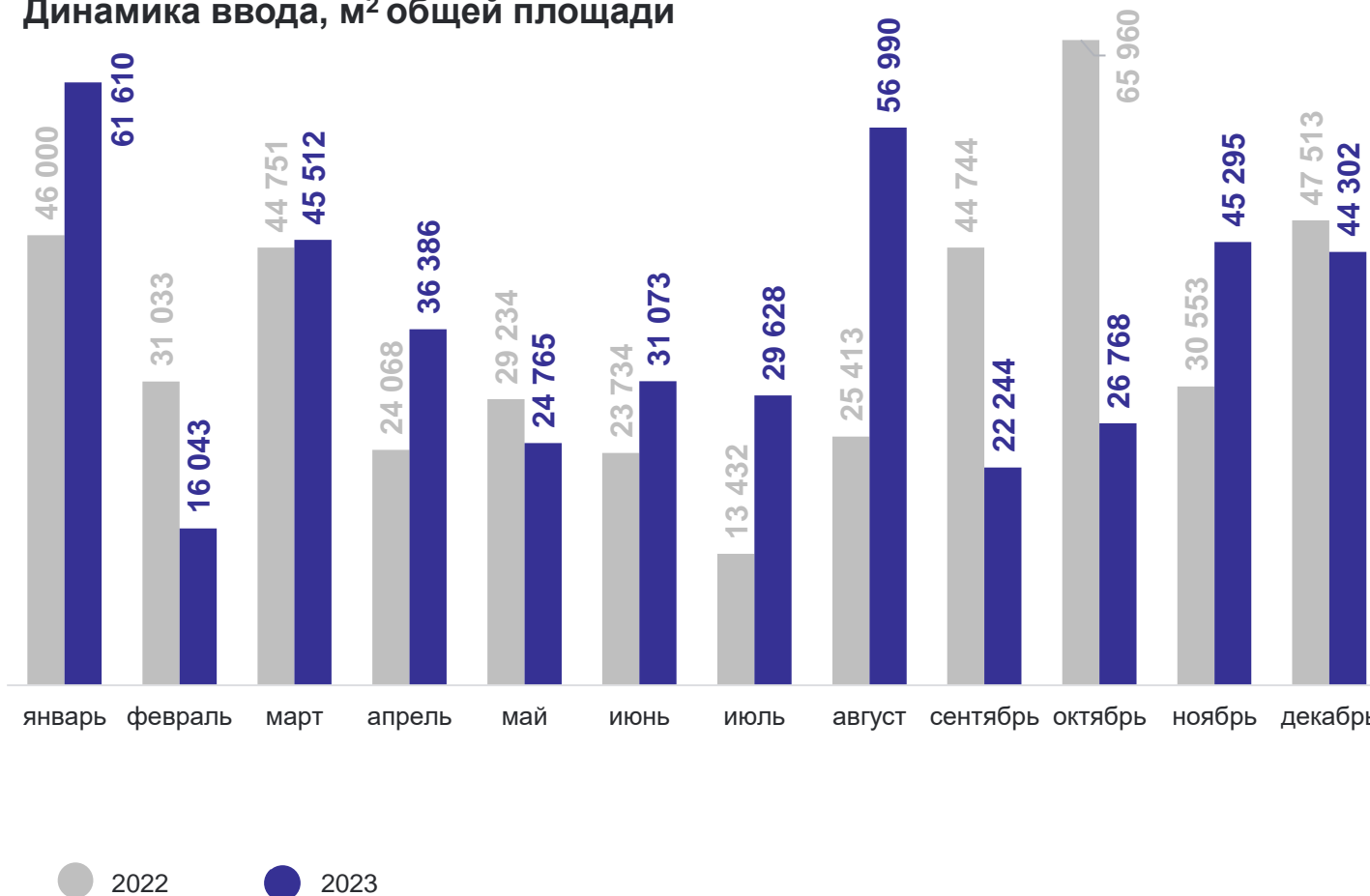
Количество введенных квартир

7 426 единиц

Средний размер введенных квартир

59,3 м² общей площади

Динамика ввода, м² общей площади



ВВОД В ДЕЙСТВИЕ ЖИЛЫХ ДОМОВ (включая индивидуальное жилищное строительство)

АРХАНГЕЛЬСКСТАТ

Декабрь 2023 г.

44 302 м² общей площади

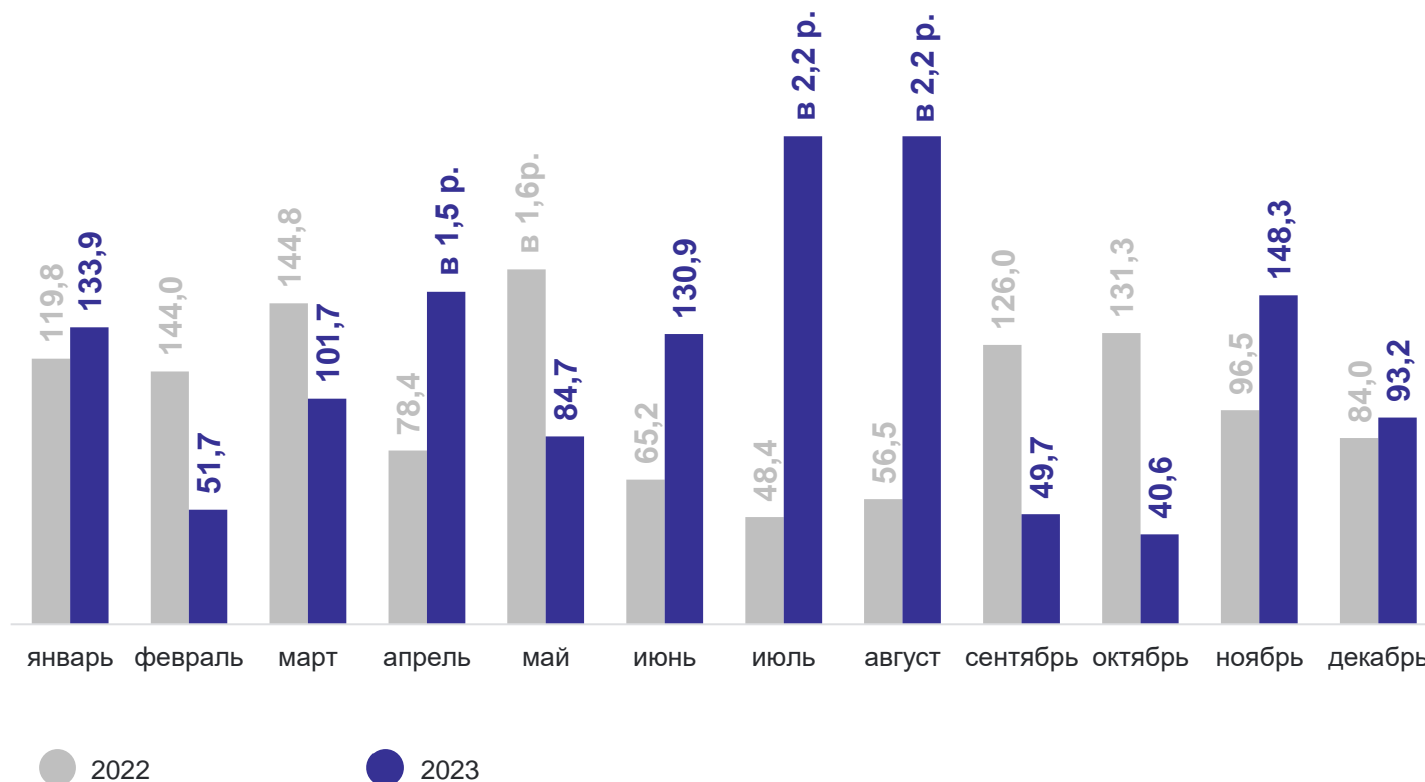
93,2% к соответствующему периоду
предыдущего года

2023 г.

440 616 м² общей площади

103,3% к соответствующему периоду
предыдущего года

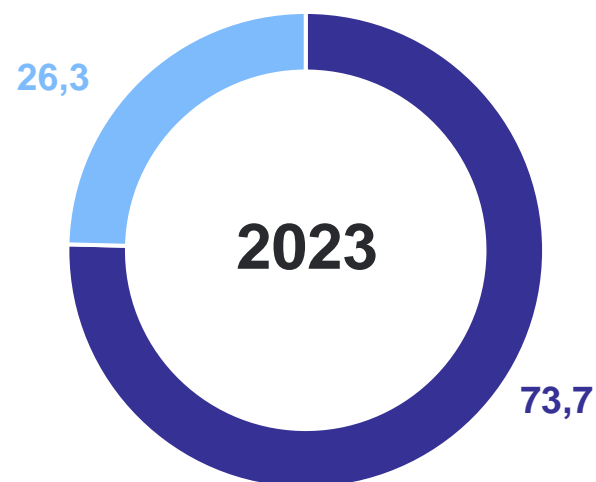
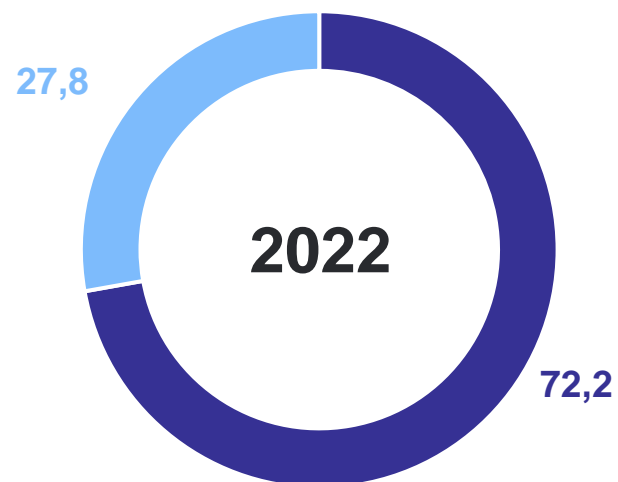
Динамика ввода, в процентах к соответствующему месяцу предыдущего года



ВВОД В ДЕЙСТВИЕ ЖИЛЫХ ДОМОВ В ГОРОДСКОЙ И СЕЛЬСКОЙ МЕСТНОСТИ

в % к общему вводу жилых домов

АРХАНГЕЛЬСКСТАТ



- Городская местность
- Сельская местность

Ввод в действие
индивидуальных жилых домов

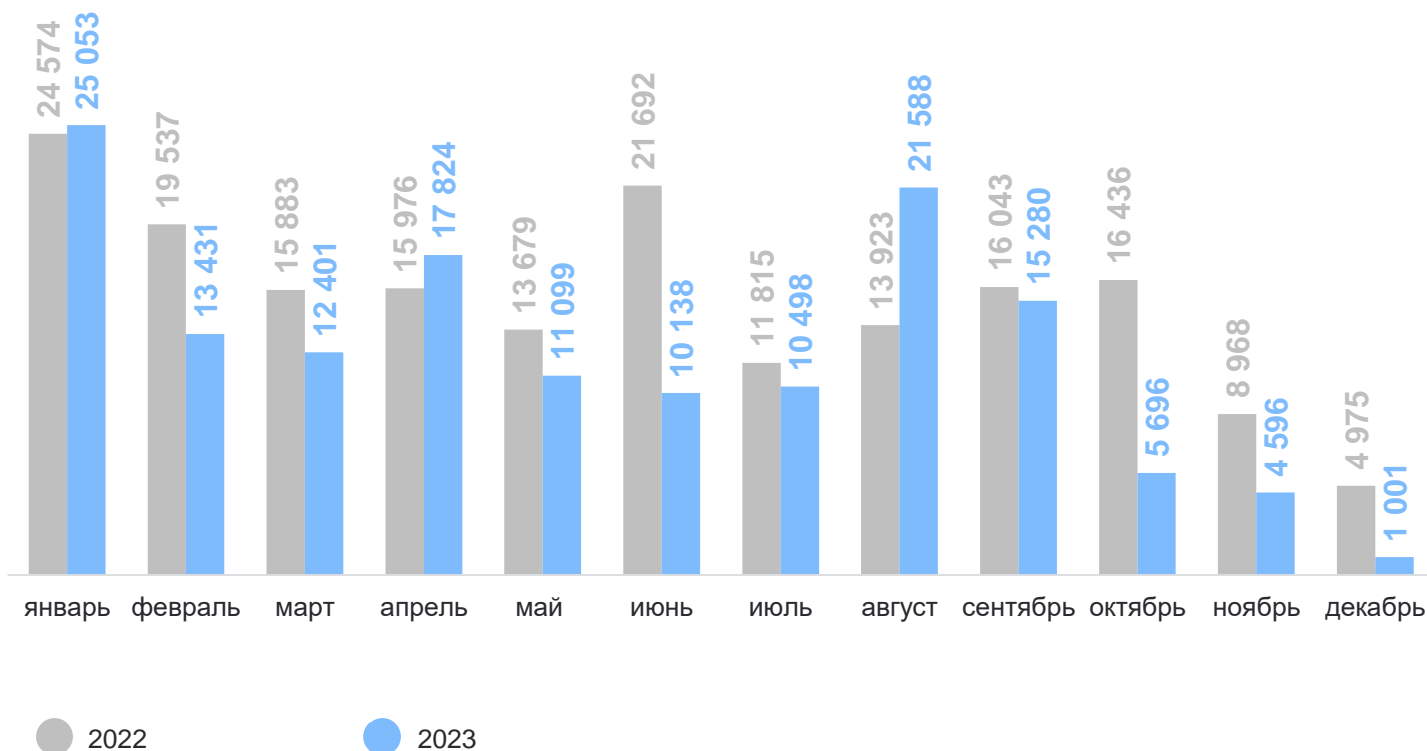
148 605 м² общей площади

81,0% к соответствующему периоду
предыдущего года

Количество введенных домов

1 626 единиц

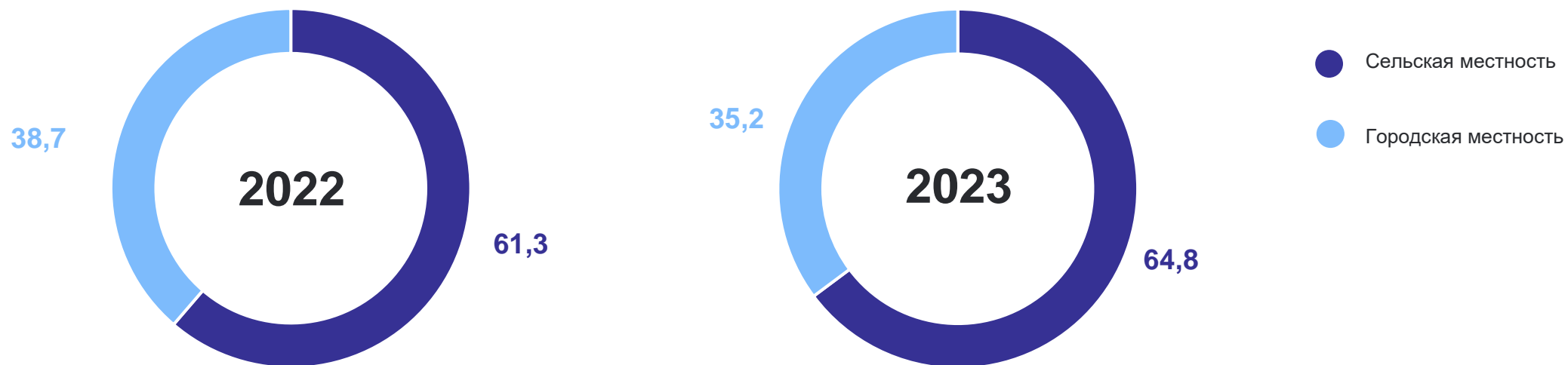
Динамика ввода, м² общей площади



ИНДИВИДУАЛЬНОЕ ЖИЛИЩНОЕ СТРОИТЕЛЬСТВО В ГОРОДСКОЙ И СЕЛЬСКОЙ МЕСТНОСТИ

в % к общему вводу индивидуальных жилых домов

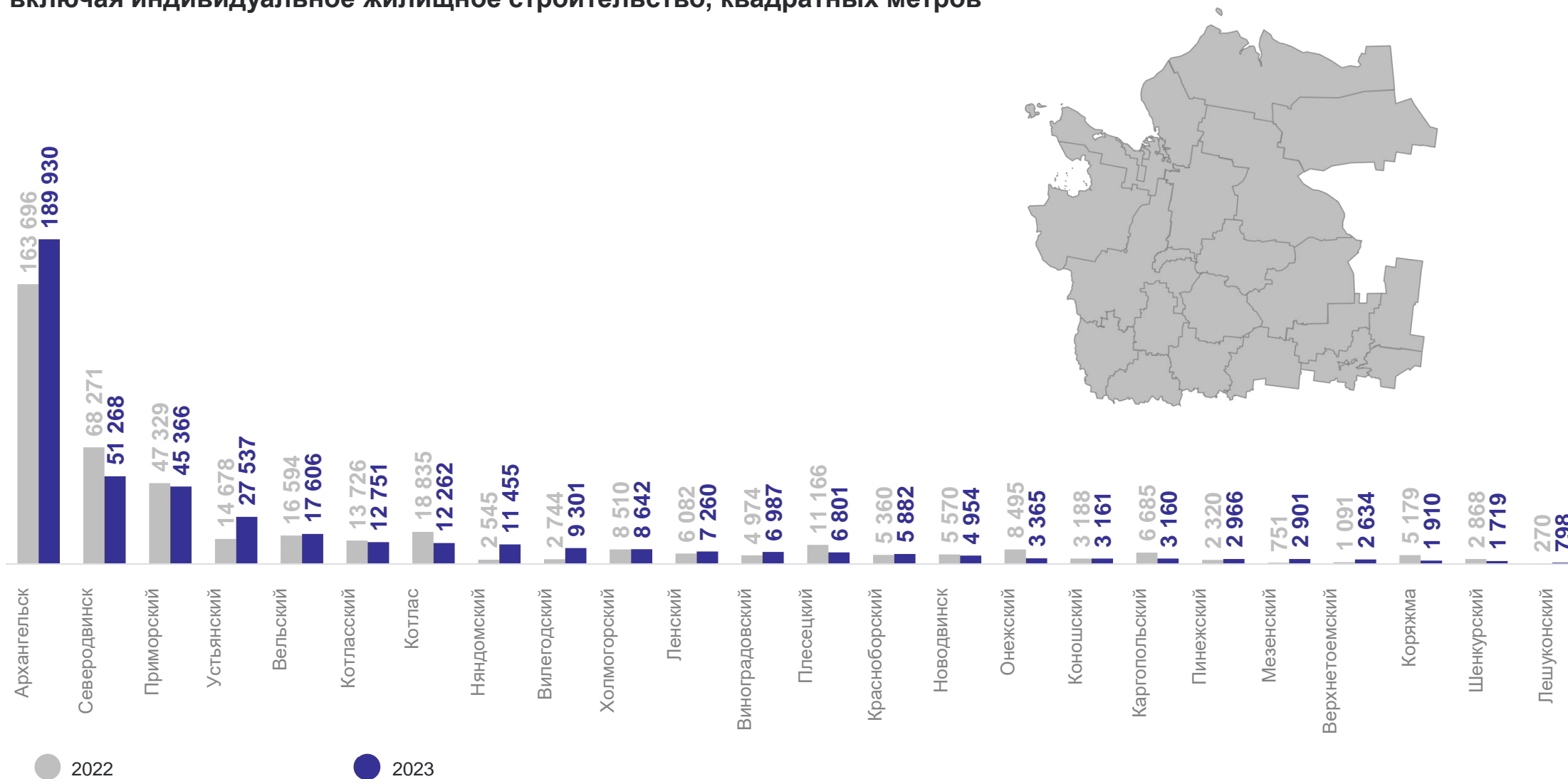
АРХАНГЕЛЬСКСТАТ



ЖИЛИЩНОЕ СТРОИТЕЛЬСТВО В МУНИЦИПАЛЬНЫХ, ГОРОДСКИХ ОКРУГАХ И МУНИЦИПАЛЬНЫХ РАЙОНАХ

включая индивидуальное жилищное строительство, квадратных метров

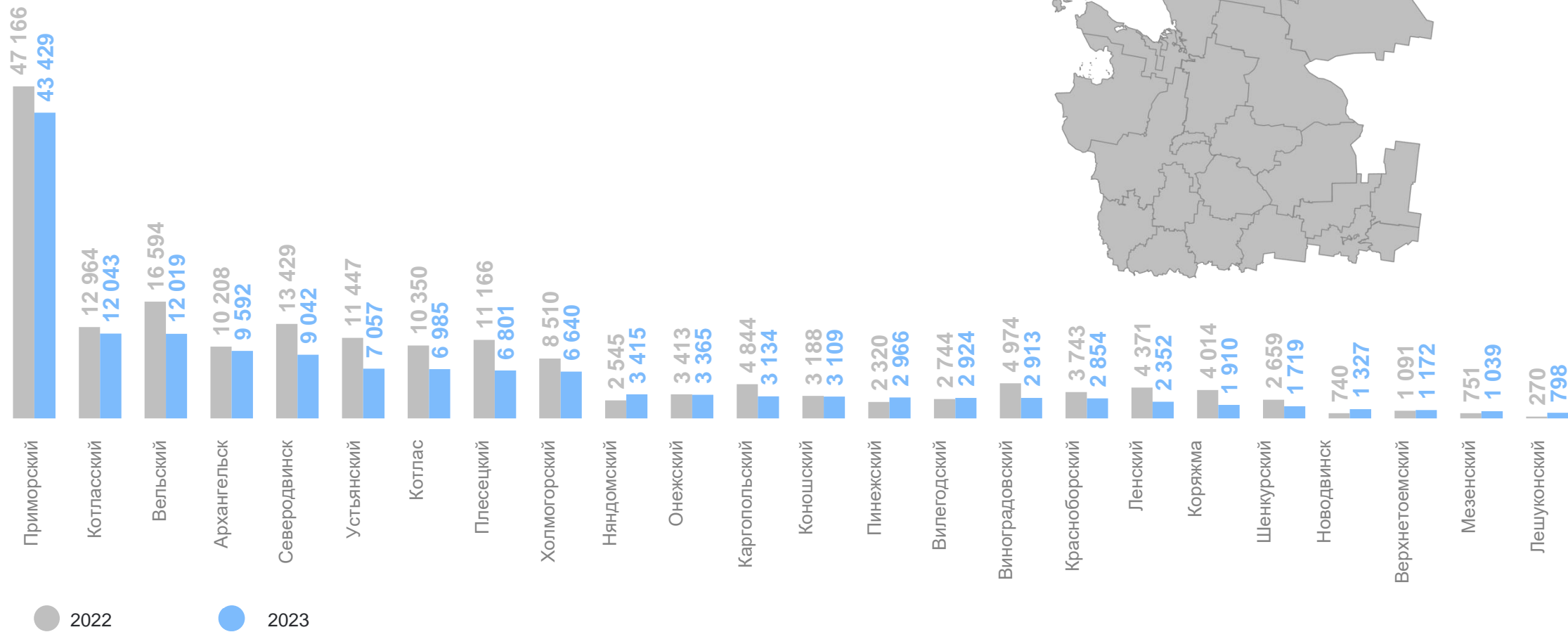
АРХАНГЕЛЬСКСТАТ



ИНДИВИДУАЛЬНОЕ ЖИЛИЩНОЕ СТРОИТЕЛЬСТВО В МУНИЦИПАЛЬНЫХ, ГОРОДСКИХ ОКРУГАХ И МУНИЦИПАЛЬНЫХ РАЙОНАХ

квадратных метров

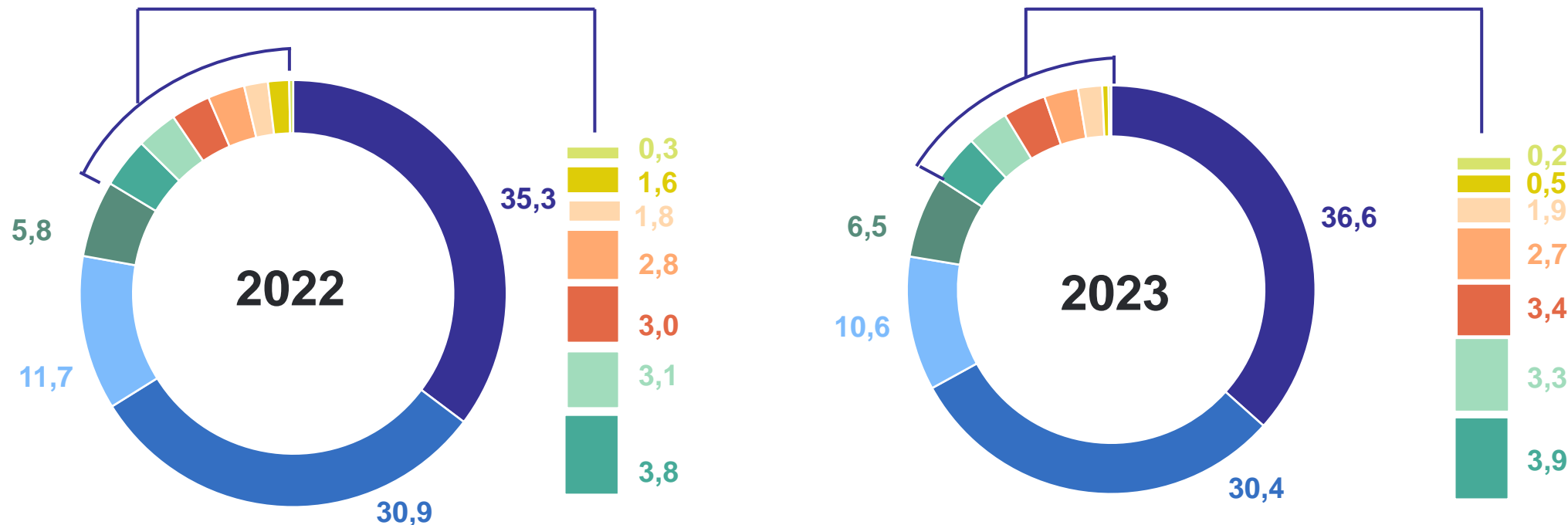
АРХАНГЕЛЬСКСТАТ



ОБЪЕМ ВВОДА ОБЩЕЙ ПЛОЩАДИ ЖИЛЫХ ПОМЕЩЕНИЙ СУБЪЕКТОВ СЕВЕРО-ЗАПАДНОГО ФЕДЕРАЛЬНОГО ОКРУГА

в % к общему вводу жилых домов в СЗФО

АРХАНГЕЛЬСКСТАТ

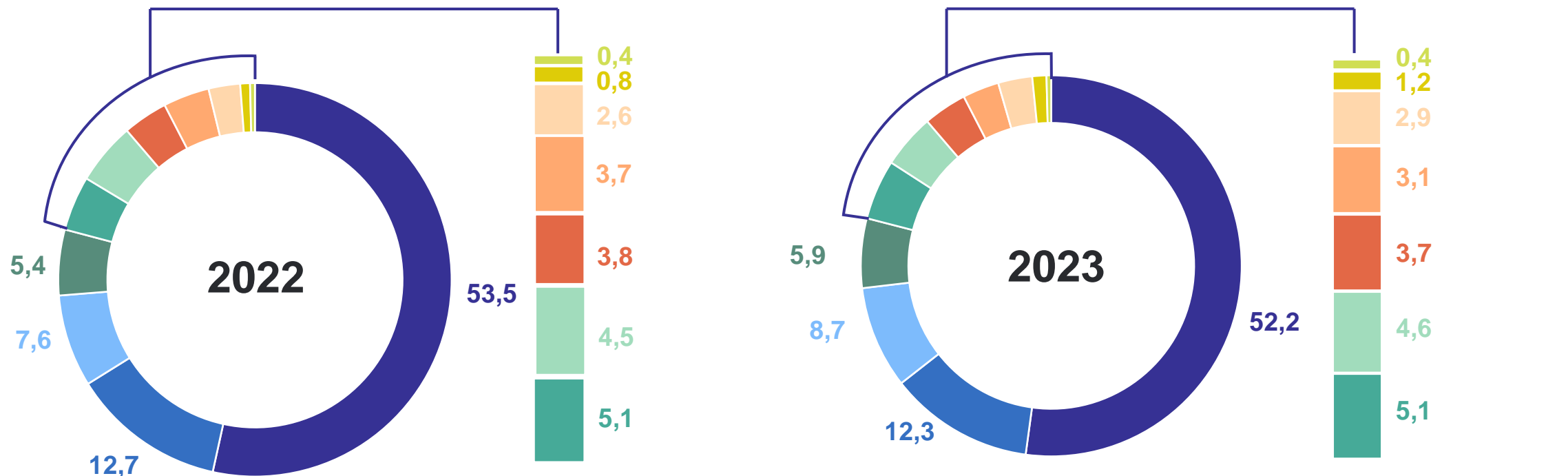


- Ленинградская область
- г. Санкт-Петербург
- Калининградская область
- Вологодская область
- Архангельская область без Ненецкого автономного округа
- Новгородская область
- Псковская область
- Республика Карелия
- Республика Коми
- Мурманская область
- Ненецкий автономный округ

ОБЪЕМ ВВОДА ОБЩЕЙ ПЛОЩАДИ ЖИЛЫХ ПОМЕЩЕНИЙ, ПОСТРОЕННЫХ НАСЕЛЕНИЕМ, СЕВЕРО-ЗАПАДНОГО ФЕДЕРАЛЬНОГО ОКРУГА

в % к общему вводу жилых домов в СЗФО

АРХАНГЕЛЬСКСТАТ



- Ленинградская область
- г. Санкт-Петербург
- Калининградская область
- Вологодская область
- Архангельская область без Ненецкого автономного округа
- Новгородская область
- Псковская область
- Республика Карелия
- Республика Коми
- Мурманская область
- Ненецкий автономный округ

ВВОД В ДЕЙСТВИЕ ОТДЕЛЬНЫХ МОЩНОСТЕЙ И ОБЪЕКТОВ

АРХАНГЕЛЬСКСТАТ

Общеобразовательные организации

320 мест

Музей

1 единица

Учреждение культуры клубного типа

88 мест

Библиотека

18,3 тыс. томов

Теплоснабжение, тепловые сети

1,9 км

Плавательные бассейны

1 единица

Спортивные сооружения с искусственным льдом

1 единица

Амбулаторно-поликлинические организации

70 посещений в смену

Газовые сети

64,4 км

Водопровод, сети

5,6 км