



УПРАВЛЕНИЕ ФЕДЕРАЛЬНОЙ СЛУЖБЫ
ГОСУДАРСТВЕННОЙ СТАТИСТИКИ
ПО АРХАНГЕЛЬСКОЙ ОБЛАСТИ
И НЕНЕЦКОМУ АВТОНОМНОМУ ОКРУГУ

ЖИЛИЩНОЕ СТРОИТЕЛЬСТВО

январь 2024 г.

29.02.2024

Архангельская область без Ненецкого автономного округа

СОДЕРЖАНИЕ

Ввод в действие жилых домов	3
Динамика ввода в действие жилых домов	4
Ввод в действие жилых домов в городской и сельской местности	5
Индивидуальное жилищное строительство	6
Индивидуальное жилищное строительство в городской и сельской местности	7
Жилищное строительство в муниципальных, городских округах и муниципальных районах	8
Индивидуальное жилищное строительство в муниципальных, городских округах и муниципальных районах	9
Объем ввода общей площади жилых помещений субъектов Северо-Западного федерального округа	10
Объем ввода общей площади жилых помещений, построенных населением, субъектов Северо-Западного федерального округа	11
Ввод в действие отдельных мощностей и объектов	12

ВВОД В ДЕЙСТВИЕ ЖИЛЫХ ДОМОВ

(включая индивидуальное жилищное строительство)

Количество введенных домов

272 единицы

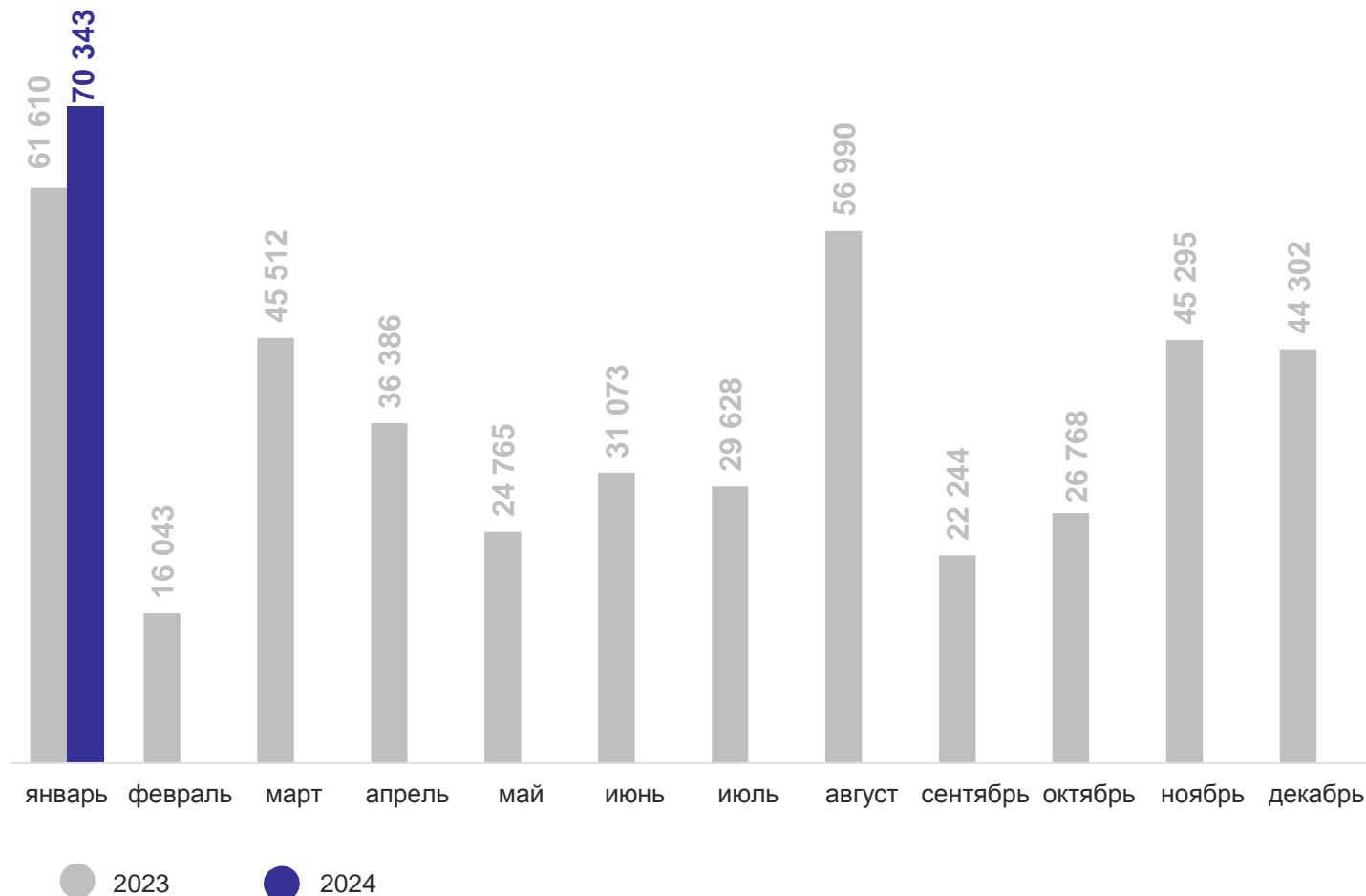
Количество введенных квартир

1 226 единиц

Средний размер введенных квартир

57,4 м² общей площади

Динамика ввода, м² общей площади



ВВОД В ДЕЙСТВИЕ ЖИЛЫХ ДОМОВ

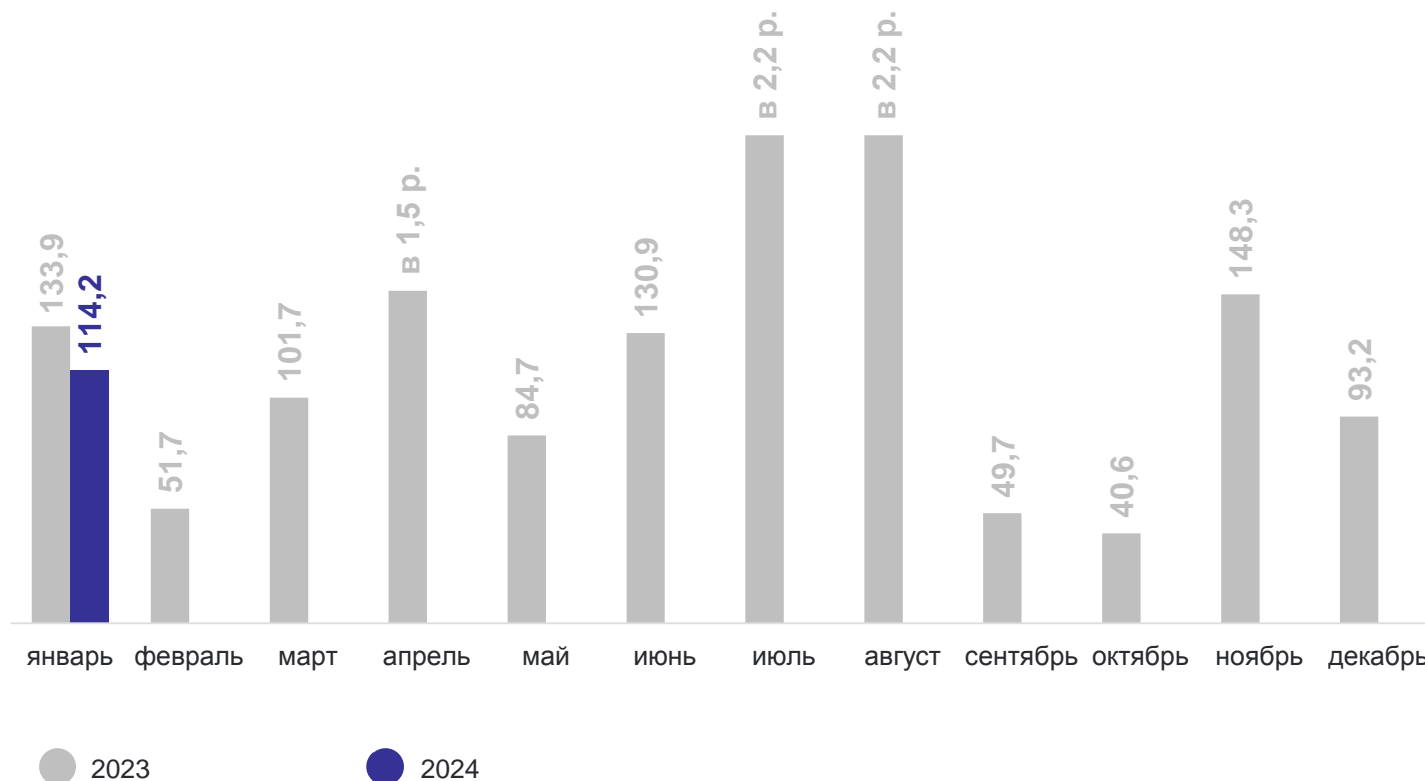
(включая индивидуальное жилищное строительство)

Январь 2024 г.

70 343 м² общей площади

114,2% к соответствующему периоду
предыдущего года

Динамика ввода, в процентах к соответствующему месяцу предыдущего года



ВВОД В ДЕЙСТВИЕ ЖИЛЫХ ДОМОВ В ГОРОДСКОЙ И СЕЛЬСКОЙ МЕСТНОСТИ

в % к общему вводу жилых домов

АРХАНГЕЛЬСКСТАТ



- Городская местность
- Сельская местность

Ввод в действие
индивидуальных жилых домов

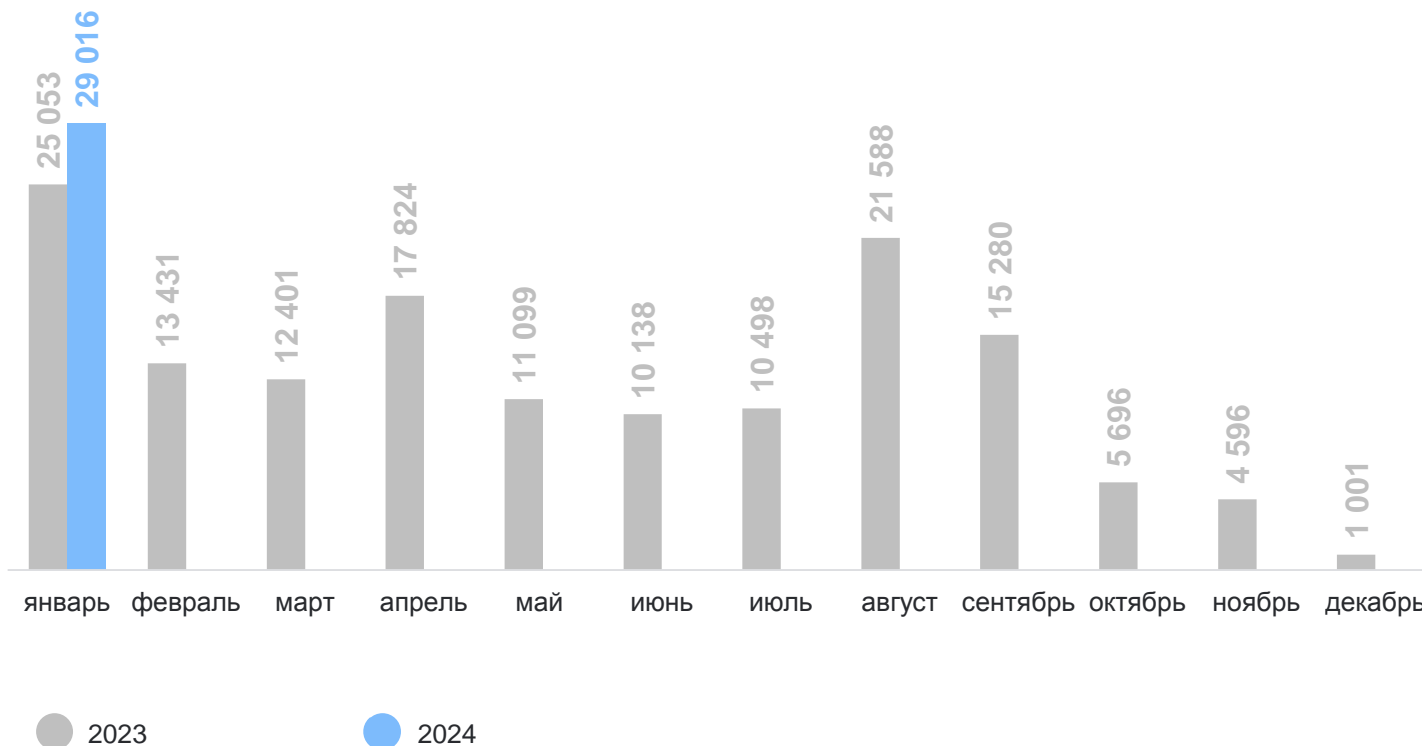
29 016 м² общей площади

115,8% к соответствующему периоду
предыдущего года

Количество введенных домов

262 единиц

Динамика ввода, м² общей площади



ИНДИВИДУАЛЬНОЕ ЖИЛИЩНОЕ СТРОИТЕЛЬСТВО В ГОРОДСКОЙ И СЕЛЬСКОЙ МЕСТНОСТИ

в % к общему вводу индивидуальных жилых домов

АРХАНГЕЛЬСКСТАТ

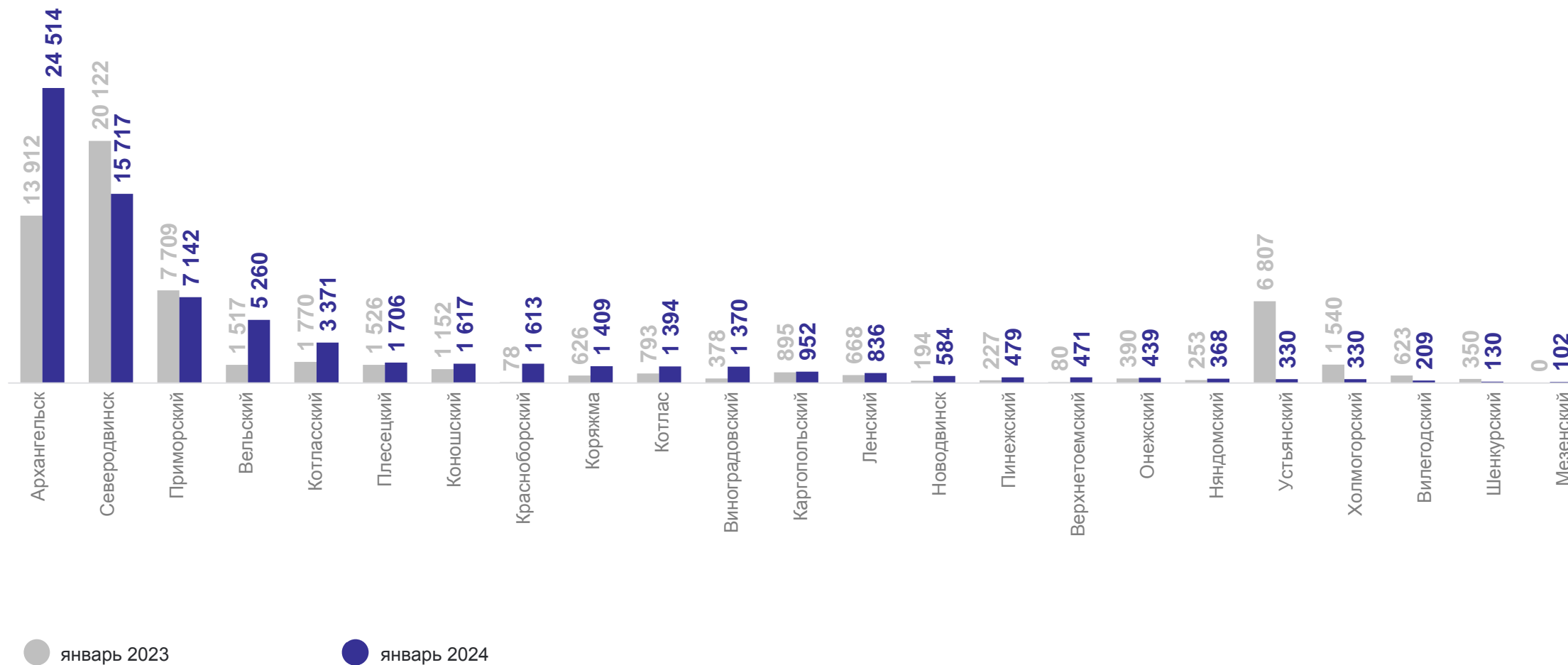


- Сельская местность
- Городская местность

ЖИЛИЩНОЕ СТРОИТЕЛЬСТВО В МУНИЦИПАЛЬНЫХ, ГОРОДСКИХ ОКРУГАХ И МУНИЦИПАЛЬНЫХ РАЙОНАХ

включая индивидуальное жилищное строительство, квадратных метров

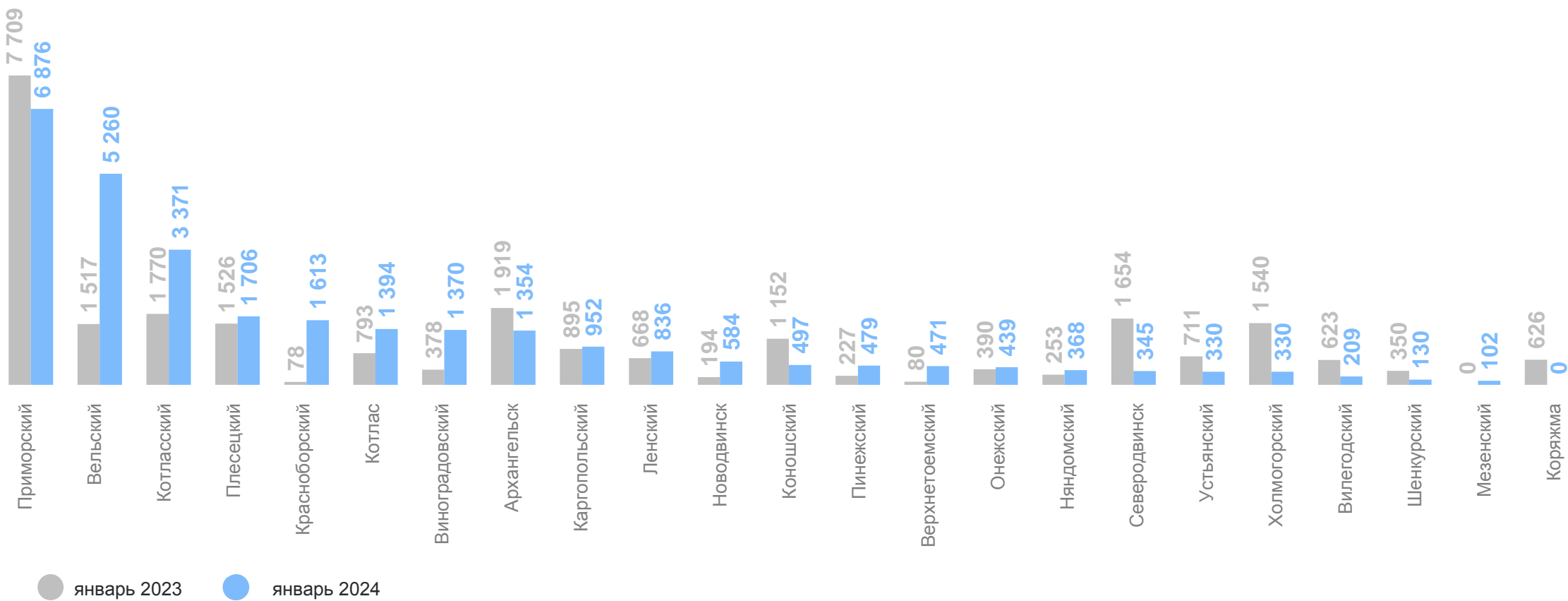
АРХАНГЕЛЬСКСТАТ



ИНДИВИДУАЛЬНОЕ ЖИЛИЩНОЕ СТРОИТЕЛЬСТВО В МУНИЦИПАЛЬНЫХ, ГОРОДСКИХ ОКРУГАХ И МУНИЦИПАЛЬНЫХ РАЙОНАХ

квадратных метров

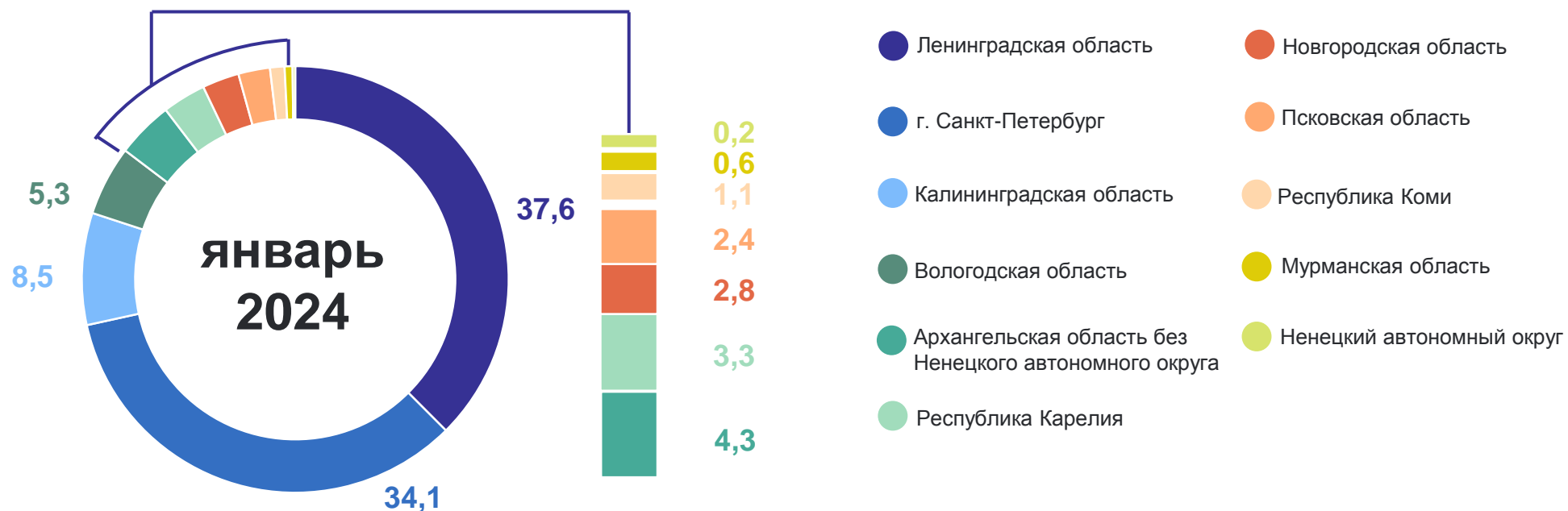
АРХАНГЕЛЬСКСТАТ



ОБЪЕМ ВВОДА ОБЩЕЙ ПЛОЩАДИ ЖИЛЫХ ПОМЕЩЕНИЙ СУБЪЕКТОВ СЕВЕРО-ЗАПАДНОГО ФЕДЕРАЛЬНОГО ОКРУГА

в % к общему вводу жилых домов в СЗФО

АРХАНГЕЛЬСКСТАТ



РАСПРЕДЕЛЕНИЕ ПОСТРОЕННЫХ ЖИЛЫХ ДОМОВ ПО МАТЕРИАЛАМ СТЕН

с учетом жилых домов, построенных населением, единиц

АРХАНГЕЛЬСКСТАТ

Количество жилых
домов

12	Кирпичные
2	Панельные
8	Блочные
225	Деревянные
5	Монолитные
20	Из других материалов

в % к общей площади жилых домов



- Кирпичные
- Деревянные
- Панельные
- Из других материалов
- Блочные
- Монолитные

РАСПРЕДЕЛЕНИЕ ПОСТРОЕННЫХ ЖИЛЫХ ДОМОВ ПО ЭТАЖНОСТИ

с учетом жилых домов, построенных населением, единиц

Количество жилых домов

120	1-этажные
137	2-этажные
8	3-этажные
2	4-этажные
2	5-этажные
1	9-этажные
1	12-16-этажные
1	17 и более этажные

в % к общей площади жилых домов

