



УПРАВЛЕНИЕ ФЕДЕРАЛЬНОЙ СЛУЖБЫ
ГОСУДАРСТВЕННОЙ СТАТИСТИКИ
ПО АРХАНГЕЛЬСКОЙ ОБЛАСТИ
И НЕНЕЦКОМУ АВТОНОМНОМУ ОКРУГУ

ЖИЛИЩНОЕ СТРОИТЕЛЬСТВО

январь – август 2024 г.

27.09.2024

Архангельская область без Ненецкого автономного округа

СОДЕРЖАНИЕ

Ввод в действие жилых домов	3
Динамика ввода в действие жилых домов	4
Структура ввода в действие жилых домов	5
Ввод в действие жилых домов в городской и сельской местности	6
Индивидуальное жилищное строительство	7
Индивидуальное жилищное строительство в городской и сельской местности	8
Жилищное строительство в муниципальных, городских округах и муниципальных районах	9
Индивидуальное жилищное строительство в муниципальных, городских округах и муниципальных районах	10
Объем ввода общей площади жилых помещений субъектов Северо-Западного федерального округа	11
Объем ввода общей площади жилых помещений, построенных населением, субъектов Северо-Западного федерального округа	12

ВВОД В ДЕЙСТВИЕ ЖИЛЫХ ДОМОВ

включая индивидуальное жилищное строительство

Динамика ввода, м² общей площади

Январь – август 2024 г.

Количество введенных домов

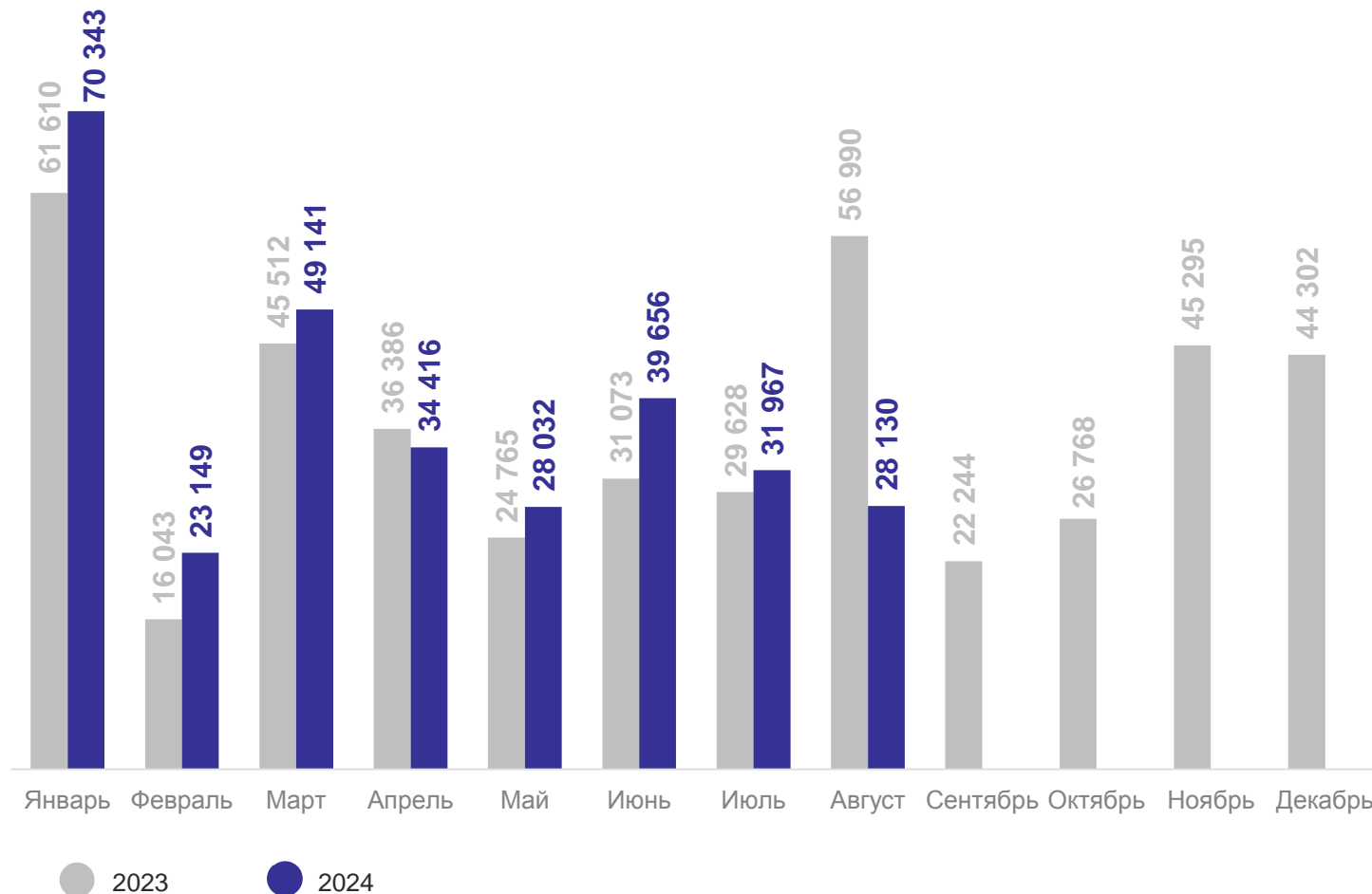
1 442 единицы

Количество введенных квартир

4 837 единиц

Средний размер введенных квартир

63,0 м² общей площади



ВВОД В ДЕЙСТВИЕ ЖИЛЫХ ДОМОВ

включая индивидуальное жилищное строительство

АРХАНГЕЛЬСКСТАТ

Динамика ввода, в % к соответствующему месяцу предыдущего года

Август 2024 г.

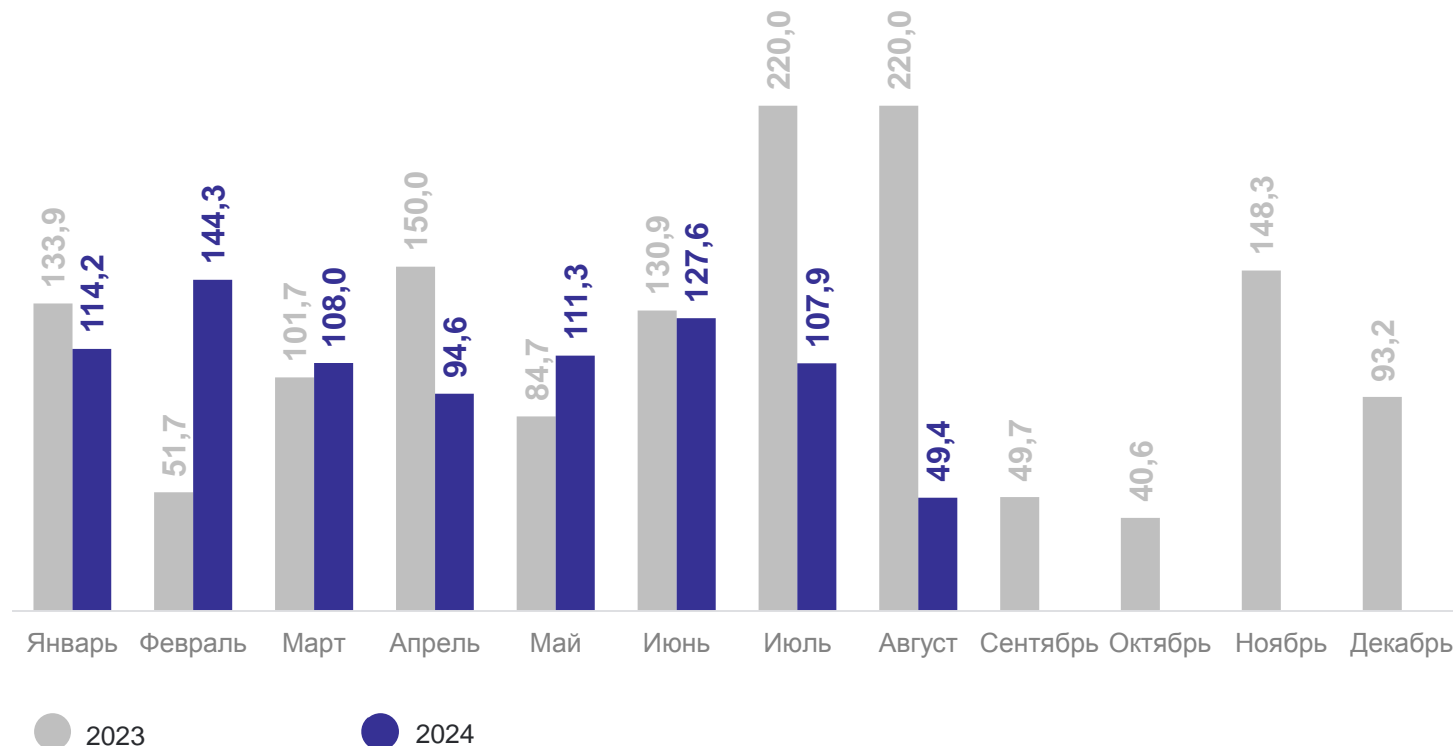
28 130 м² общей площади

49,4 % к соответствующему периоду предыдущего года

Январь-август 2024 г.

304 834 м² общей площади

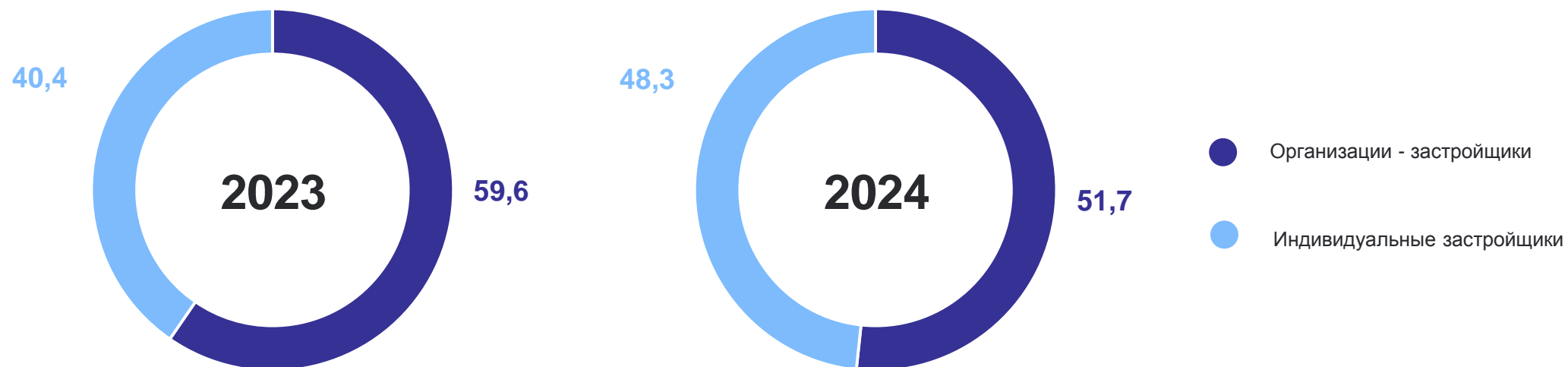
100,9 % к соответствующему периоду предыдущего года



СТРУКТУРА ВВОДА В ДЕЙСТВИЕ ЖИЛЫХ ДОМОВ

январь – август, в % к общему вводу жилых домов

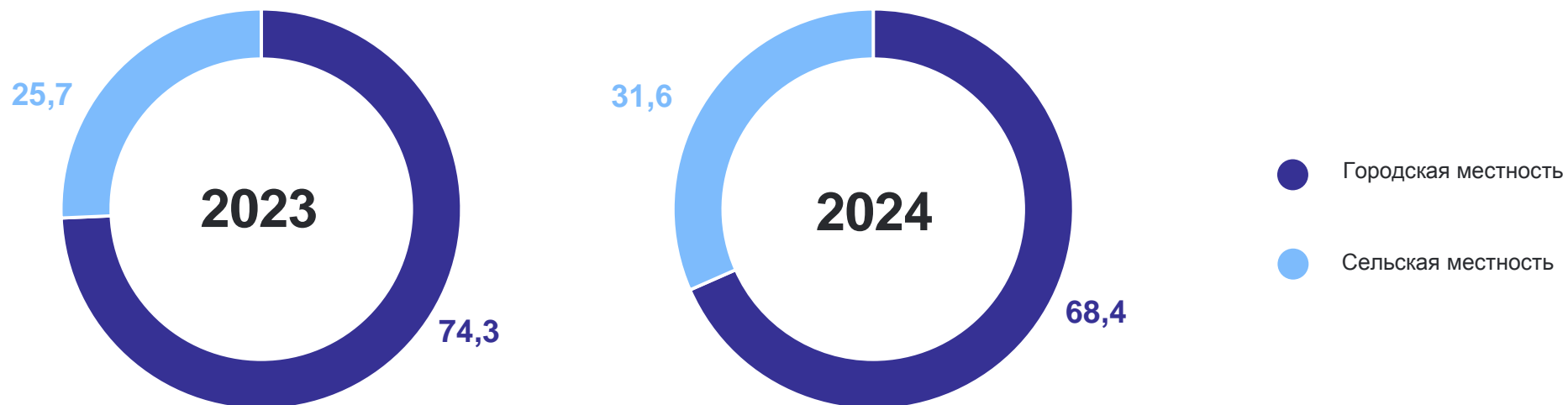
АРХАНГЕЛЬСКСТАТ



ВВОД В ДЕЙСТВИЕ ЖИЛЫХ ДОМОВ В ГОРОДСКОЙ И СЕЛЬСКОЙ МЕСТНОСТИ

январь – август, в % к общему вводу жилых домов

АРХАНГЕЛЬСКСТАТ



Январь – август 2024 г.

Ввод в действие индивидуальных жилых домов

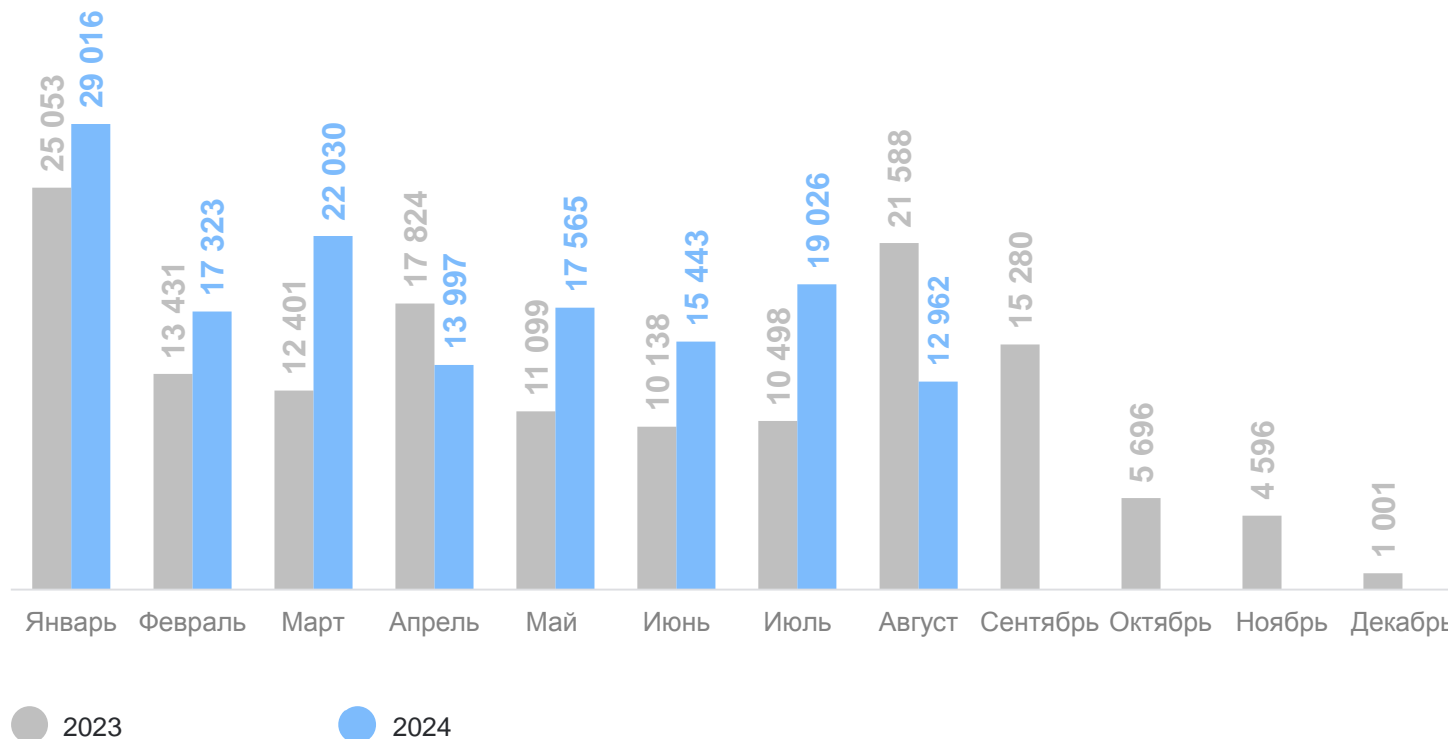
147 362 м² общей площади

120,8 % к соответствующему периоду предыдущего года

Количество введенных домов

1 402 единицы

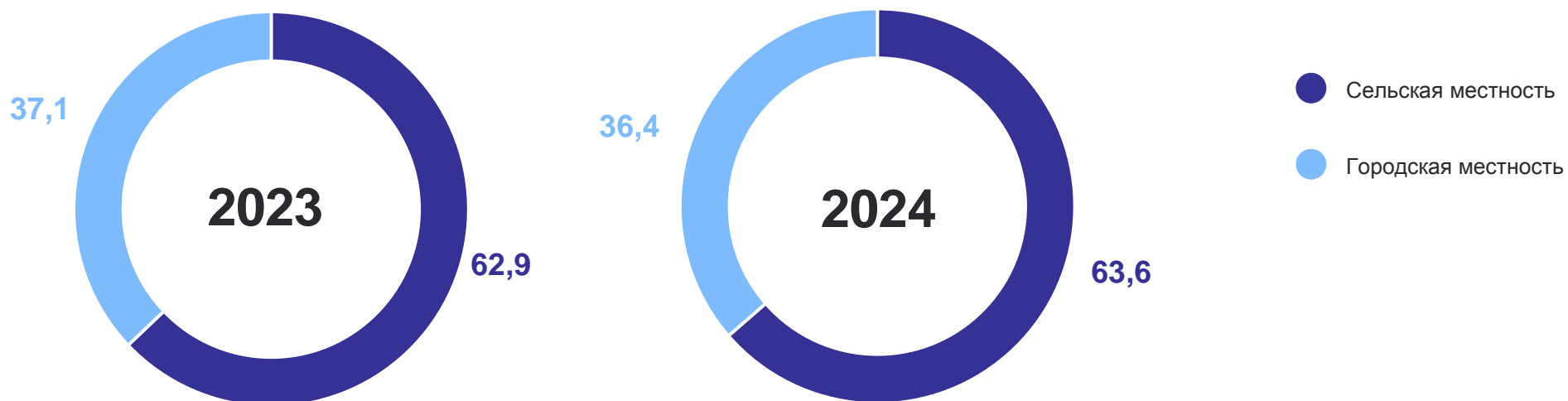
Динамика ввода, м² общей площади



ИНДИВИДУАЛЬНОЕ ЖИЛИЩНОЕ СТРОИТЕЛЬСТВО В ГОРОДСКОЙ И СЕЛЬСКОЙ МЕСТНОСТИ

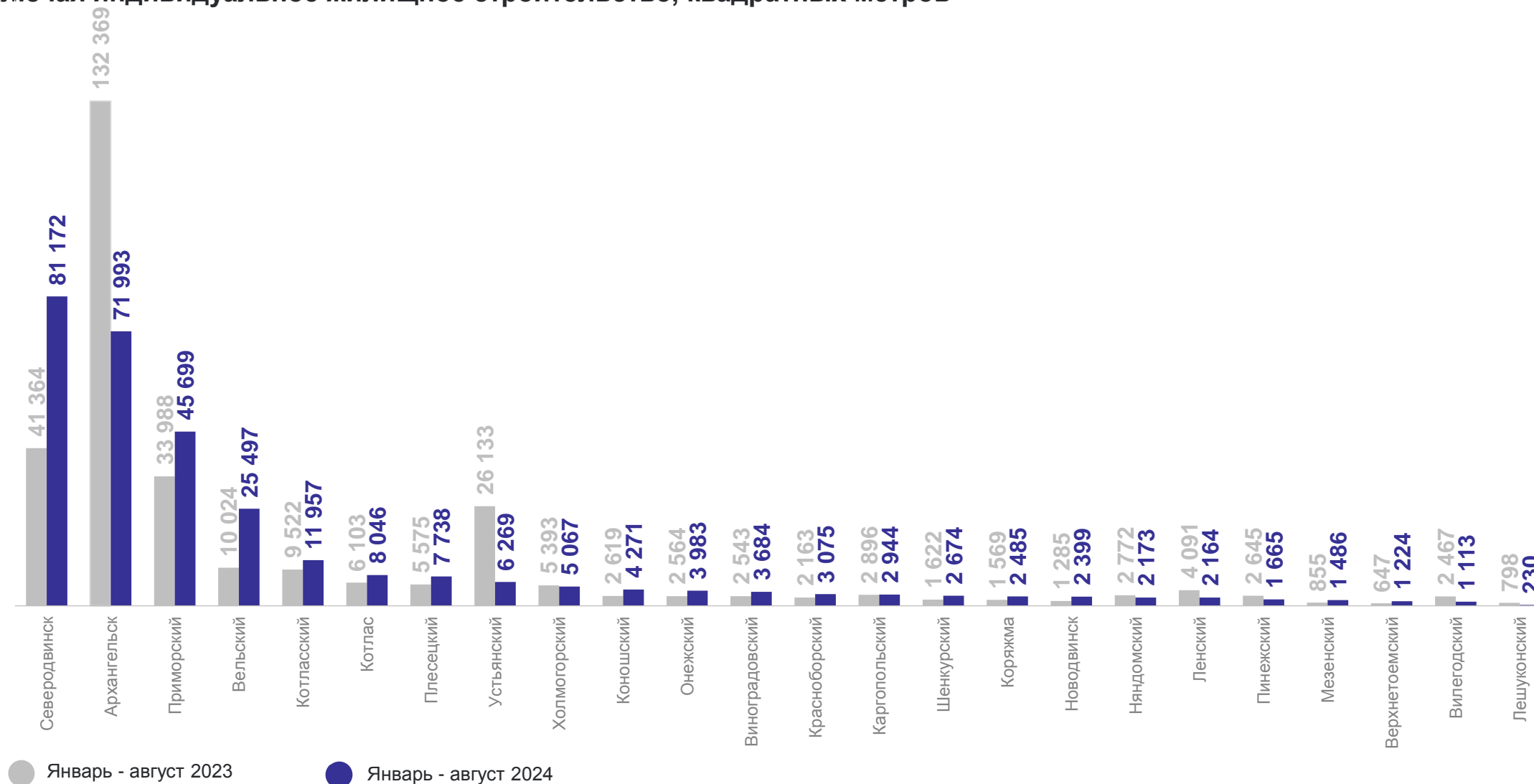
январь – август, в % к общему вводу индивидуальных жилых домов

АРХАНГЕЛЬСКСТАТ



ЖИЛИЩНОЕ СТРОИТЕЛЬСТВО В МУНИЦИПАЛЬНЫХ, ГОРОДСКИХ ОКРУГАХ И МУНИЦИПАЛЬНЫХ РАЙОНАХ

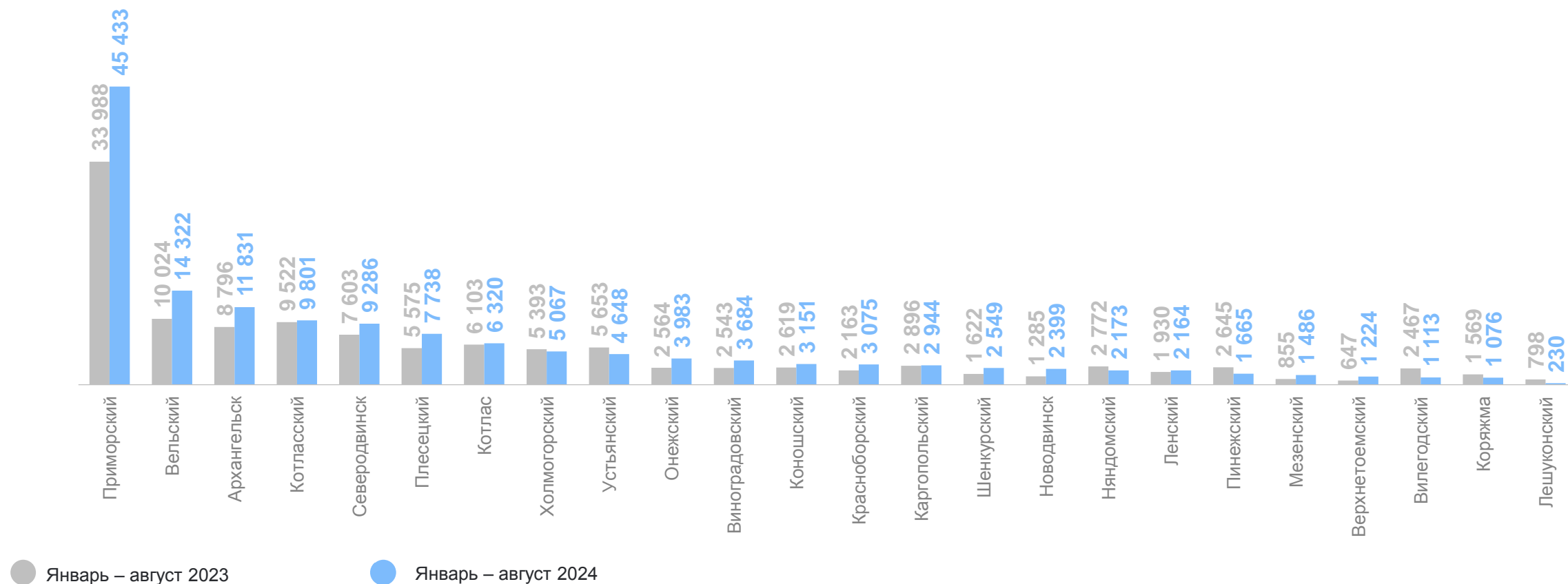
включая индивидуальное жилищное строительство, квадратных метров



ИНДИВИДУАЛЬНОЕ ЖИЛИЩНОЕ СТРОИТЕЛЬСТВО В МУНИЦИПАЛЬНЫХ, ГОРОДСКИХ ОКРУГАХ И МУНИЦИПАЛЬНЫХ РАЙОНАХ

квадратных метров

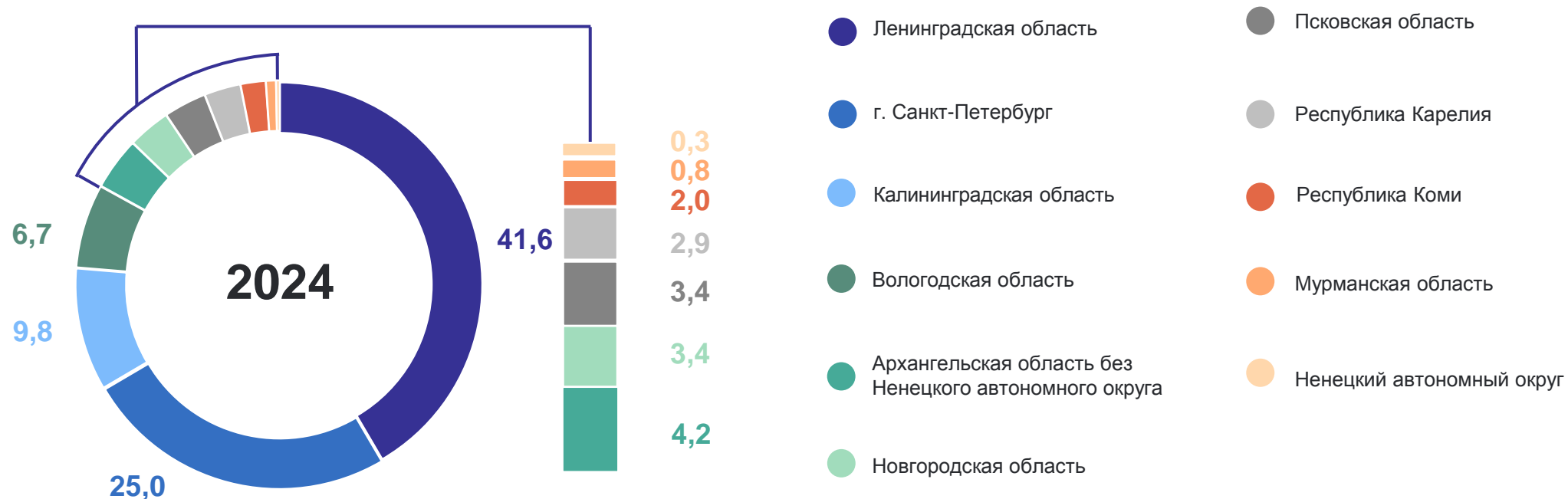
АРХАНГЕЛЬСКСТАТ



ОБЪЕМ ВВОДА ОБЩЕЙ ПЛОЩАДИ ЖИЛЫХ ПОМЕЩЕНИЙ СУБЪЕКТОВ СЕВЕРО-ЗАПАДНОГО ФЕДЕРАЛЬНОГО ОКРУГА

январь – август, в % к общему вводу жилых домов в СЗФО

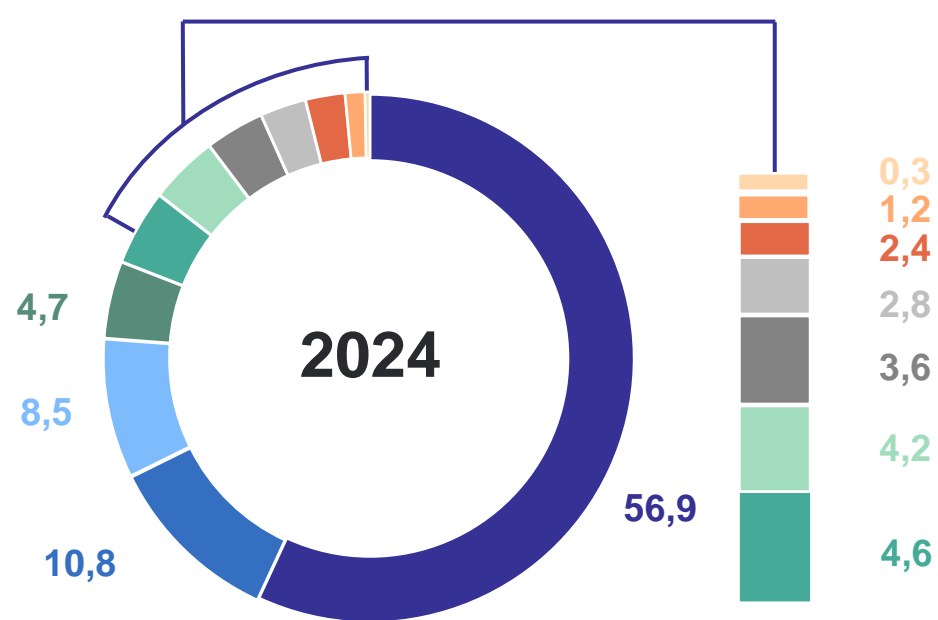
АРХАНГЕЛЬСКСТАТ



ОБЪЕМ ВВОДА ОБЩЕЙ ПЛОЩАДИ ЖИЛЫХ ПОМЕЩЕНИЙ, ПОСТРОЕННЫХ НАСЕЛЕНИЕМ, СУБЪЕКТОВ СЕВЕРО-ЗАПАДНОГО ФЕДЕРАЛЬНОГО ОКРУГА

январь – август, в % к общему вводу жилых домов в СЗФО

АРХАНГЕЛЬСКСТАТ



- Ленинградская область
- Калининградская область
- Вологодская область
- Псковская область
- Новгородская область
- Республика Карелия
- Архангельская область без Ненецкого автономного округа
- г. Санкт-Петербург
- Республика Коми
- Мурманская область
- Ненецкий автономный округ