



УПРАВЛЕНИЕ ФЕДЕРАЛЬНОЙ СЛУЖБЫ
ГОСУДАРСТВЕННОЙ СТАТИСТИКИ
ПО АРХАНГЕЛЬСКОЙ ОБЛАСТИ
И НЕНЕЦКОМУ АВТОНОМНОМУ ОКРУГУ

ЖИЛИЩНОЕ СТРОИТЕЛЬСТВО

январь – октябрь 2024 г.

28.11.2024

Архангельская область без Ненецкого автономного округа

СОДЕРЖАНИЕ

Ввод в действие жилых домов	3
Динамика ввода в действие жилых домов	4
Структура ввода в действие жилых домов	5
Ввод в действие жилых домов в городской и сельской местности	6
Индивидуальное жилищное строительство	7
Индивидуальное жилищное строительство в городской и сельской местности	8
Жилищное строительство в муниципальных, городских округах и муниципальных районах	9
Индивидуальное жилищное строительство в муниципальных, городских округах и муниципальных районах	10
Объем ввода общей площади жилых помещений субъектов Северо-Западного федерального округа	11
Объем ввода общей площади жилых помещений, построенных населением, субъектов Северо-Западного федерального округа	12

ВВОД В ДЕЙСТВИЕ ЖИЛЫХ ДОМОВ

включая индивидуальное жилищное строительство

АРХАНГЕЛЬСКСТАТ

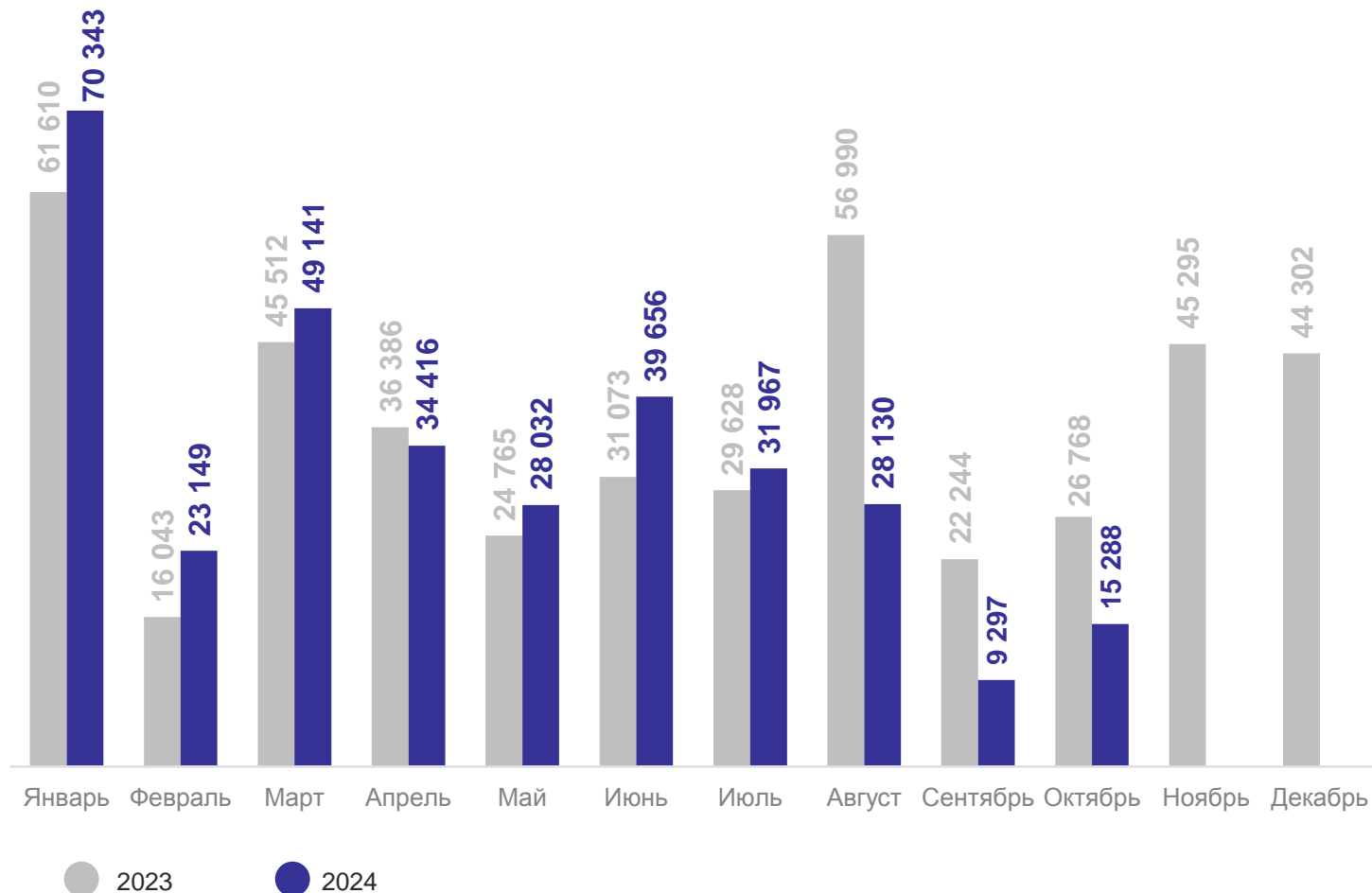
Динамика ввода, м² общей площади

Январь – октябрь 2024 г.

Количество введенных домов
1 552 единицы

Количество введенных квартир
5 349 единиц

Средний размер введенных квартир
61,6 м² общей площади



ВВОД В ДЕЙСТВИЕ ЖИЛЫХ ДОМОВ

включая индивидуальное жилищное строительство

Динамика ввода, в % к соответствующему месяцу предыдущего года

Октябрь 2024 г.

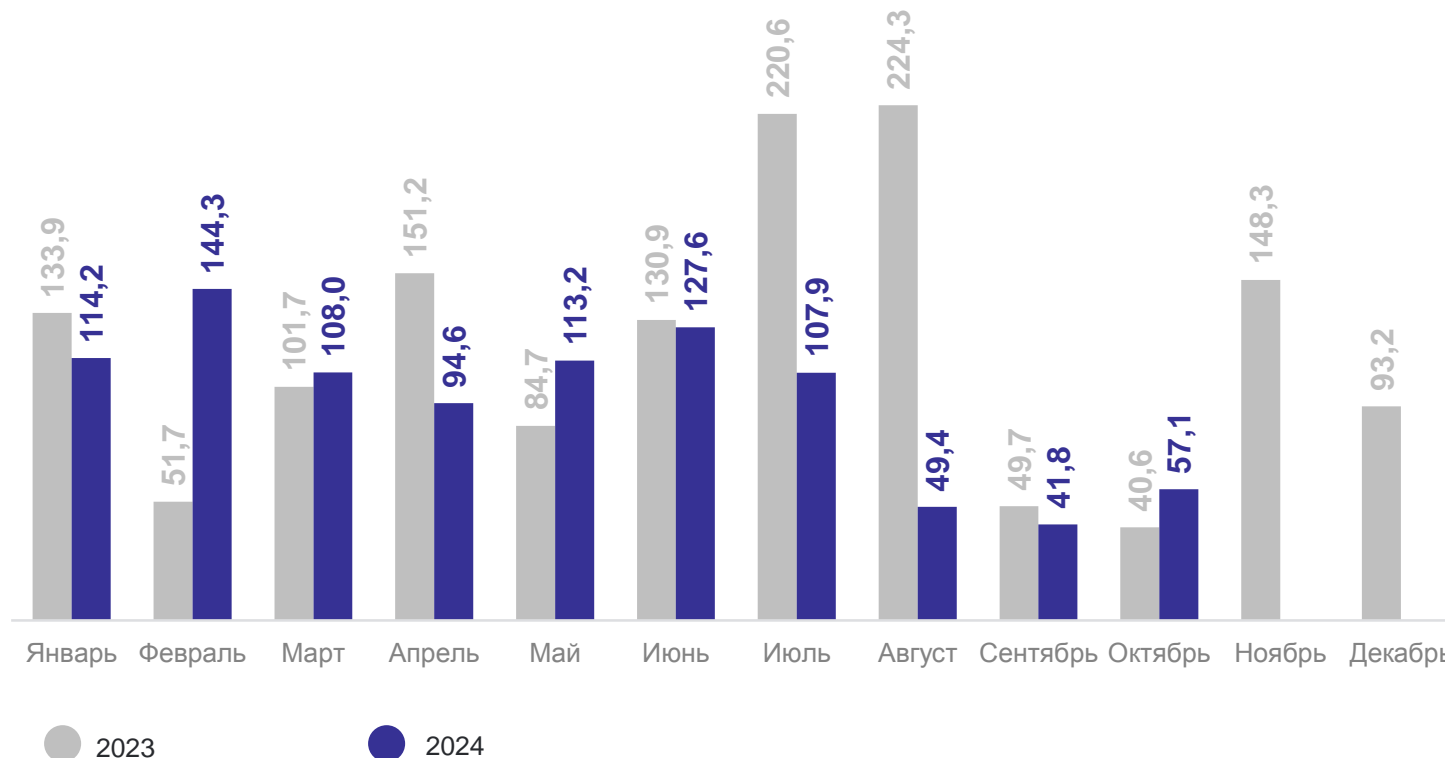
15,3 тыс. м² общей площади

57,1 % к соответствующему периоду предыдущего года

Январь – октябрь 2024 г.

329,4 тыс. м² общей площади

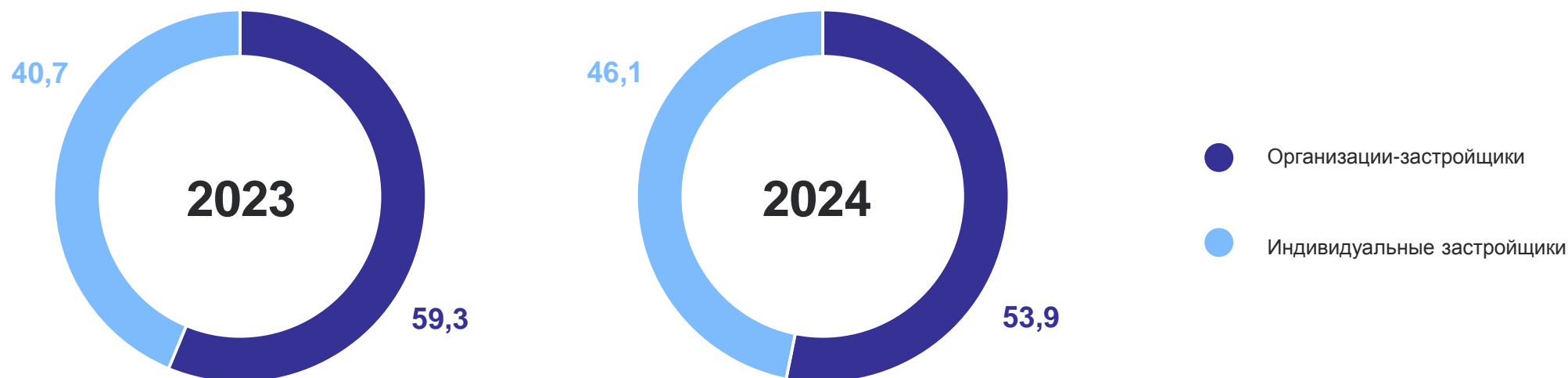
93,8 % к соответствующему периоду предыдущего года



СТРУКТУРА ВВОДА В ДЕЙСТВИЕ ЖИЛЫХ ДОМОВ

январь – октябрь, в % к общему вводу жилых домов

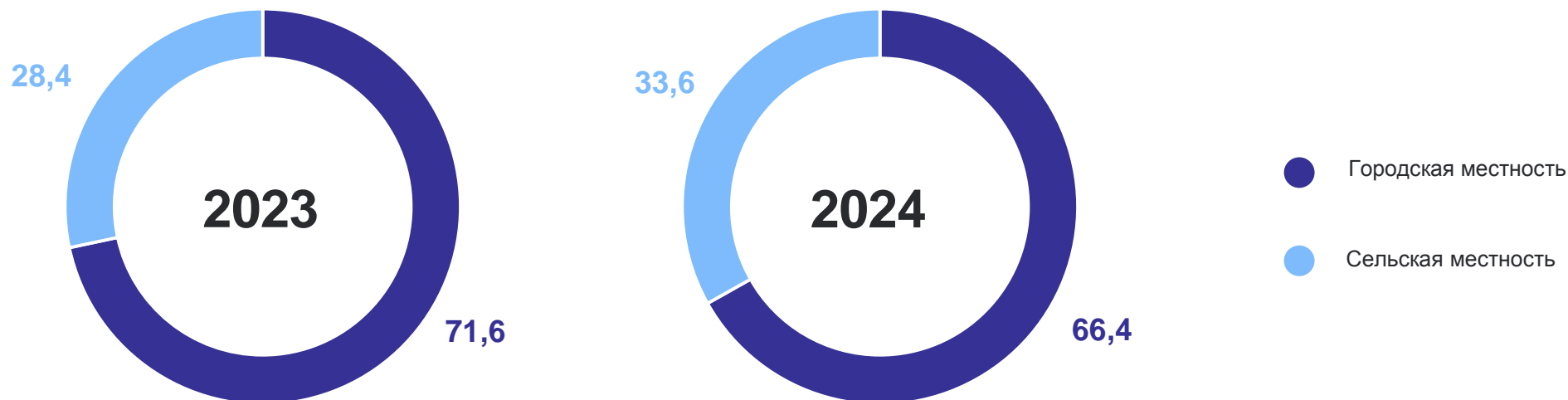
АРХАНГЕЛЬСКСТАТ



ВВОД В ДЕЙСТВИЕ ЖИЛЫХ ДОМОВ В ГОРОДСКОЙ И СЕЛЬСКОЙ МЕСТНОСТИ

январь – октябрь, в % к общему вводу жилых домов

АРХАНГЕЛЬСКСТАТ



Динамика ввода, м² общей площади

Январь – октябрь 2024 г.

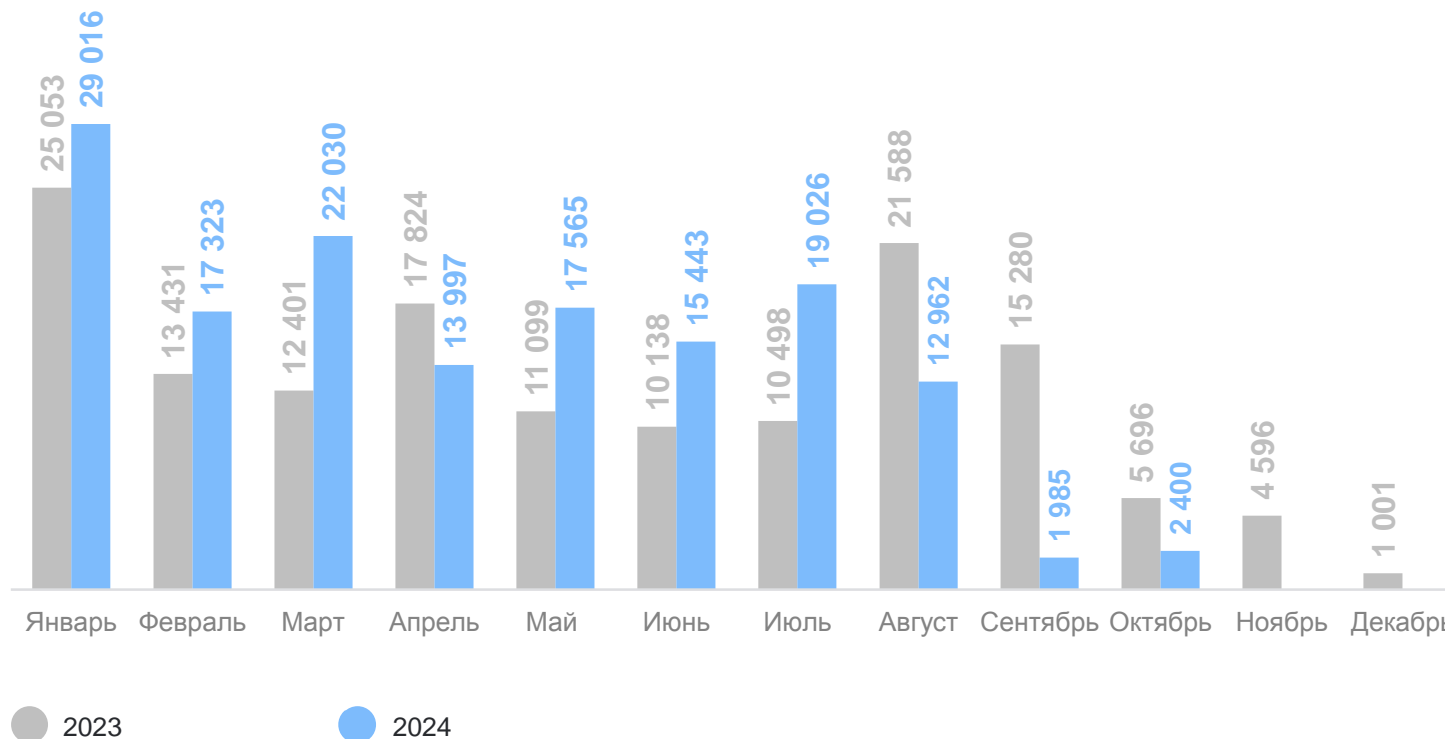
Ввод в действие индивидуальных жилых домов

151,7 тыс. м² общей площади

106,1 % к соответствующему периоду предыдущего года

Количество введенных домов

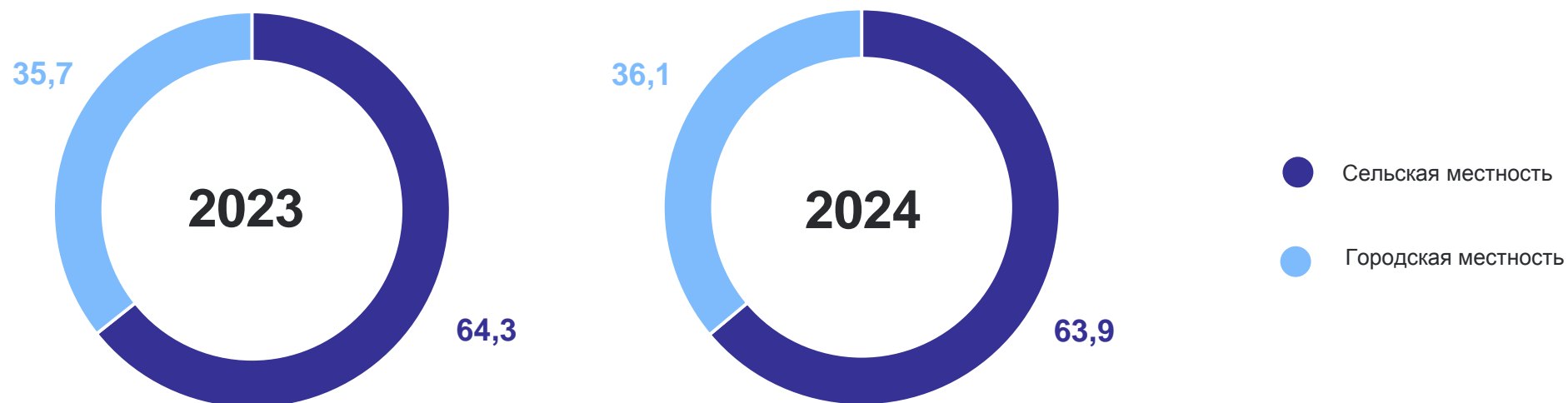
1 500 единиц



ИНДИВИДУАЛЬНОЕ ЖИЛИЩНОЕ СТРОИТЕЛЬСТВО В ГОРОДСКОЙ И СЕЛЬСКОЙ МЕСТНОСТИ

январь – октябрь, в % к общему вводу индивидуальных жилых домов

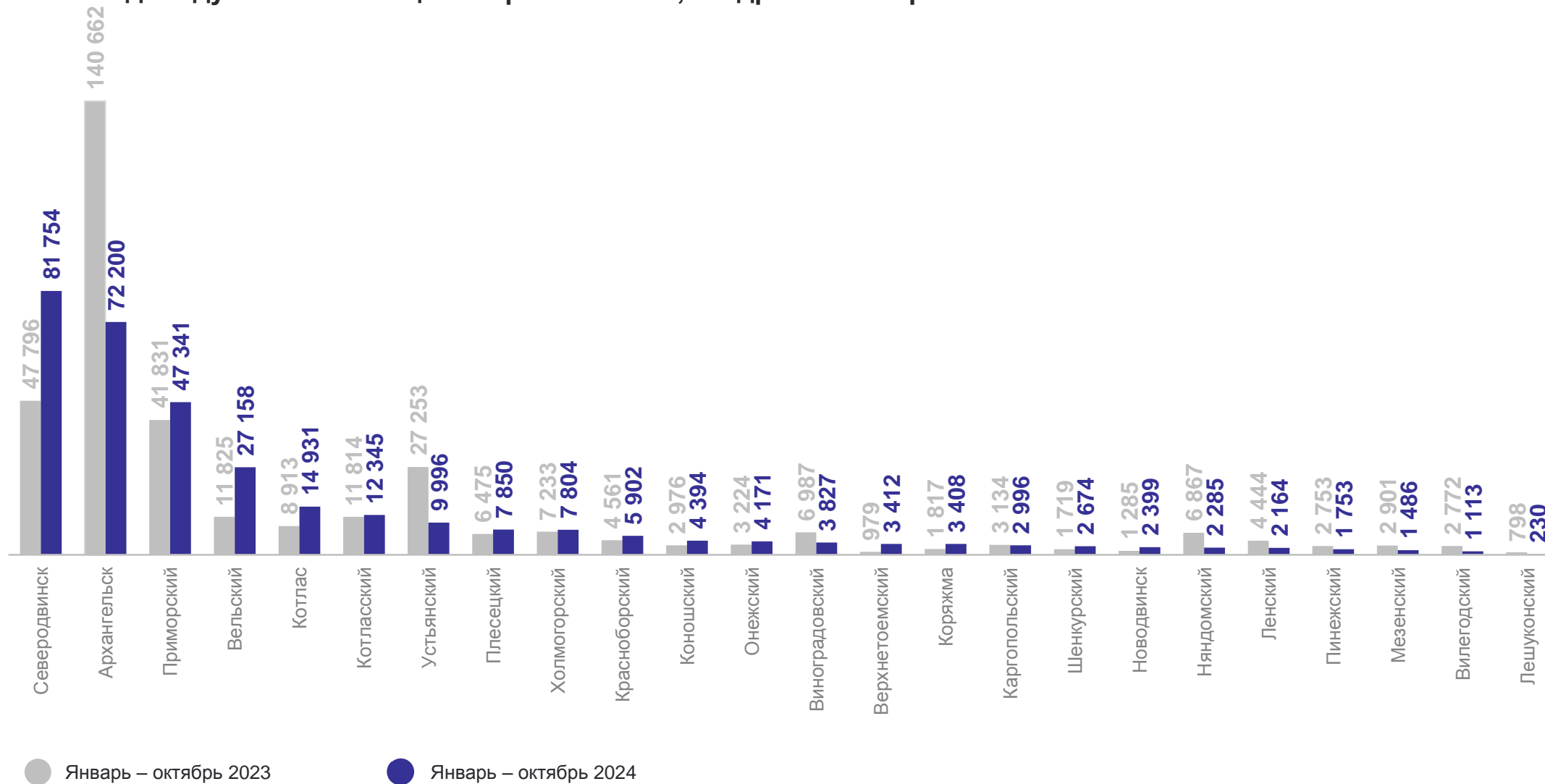
АРХАНГЕЛЬСКСТАТ



ЖИЛИЩНОЕ СТРОИТЕЛЬСТВО В МУНИЦИПАЛЬНЫХ, ГОРОДСКИХ ОКРУГАХ И МУНИЦИПАЛЬНЫХ РАЙОНАХ

включая индивидуальное жилищное строительство, квадратных метров

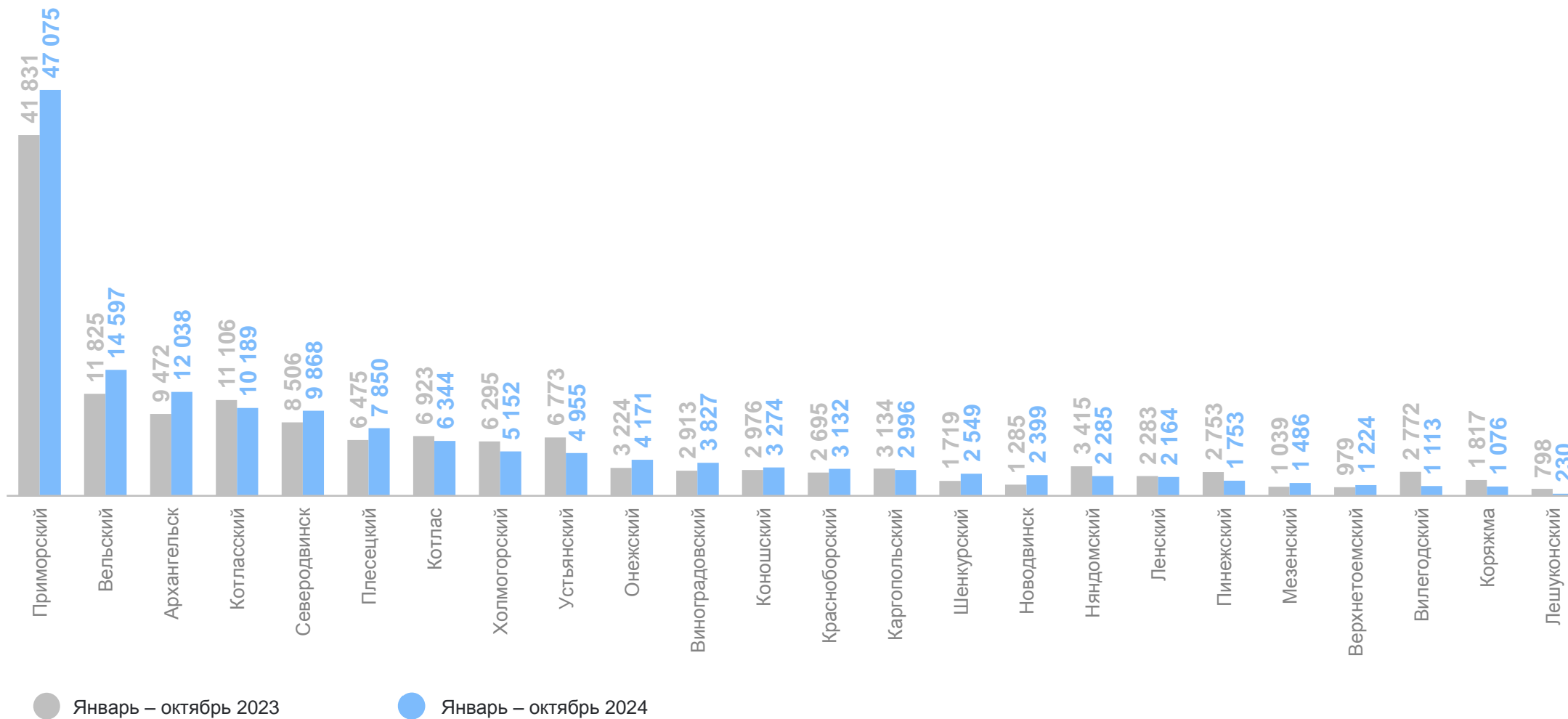
АРХАНГЕЛЬСКСТАТ



ИНДИВИДУАЛЬНОЕ ЖИЛИЩНОЕ СТРОИТЕЛЬСТВО В МУНИЦИПАЛЬНЫХ, ГОРОДСКИХ ОКРУГАХ И МУНИЦИПАЛЬНЫХ РАЙОНАХ

АРХАНГЕЛЬСКСТАТ

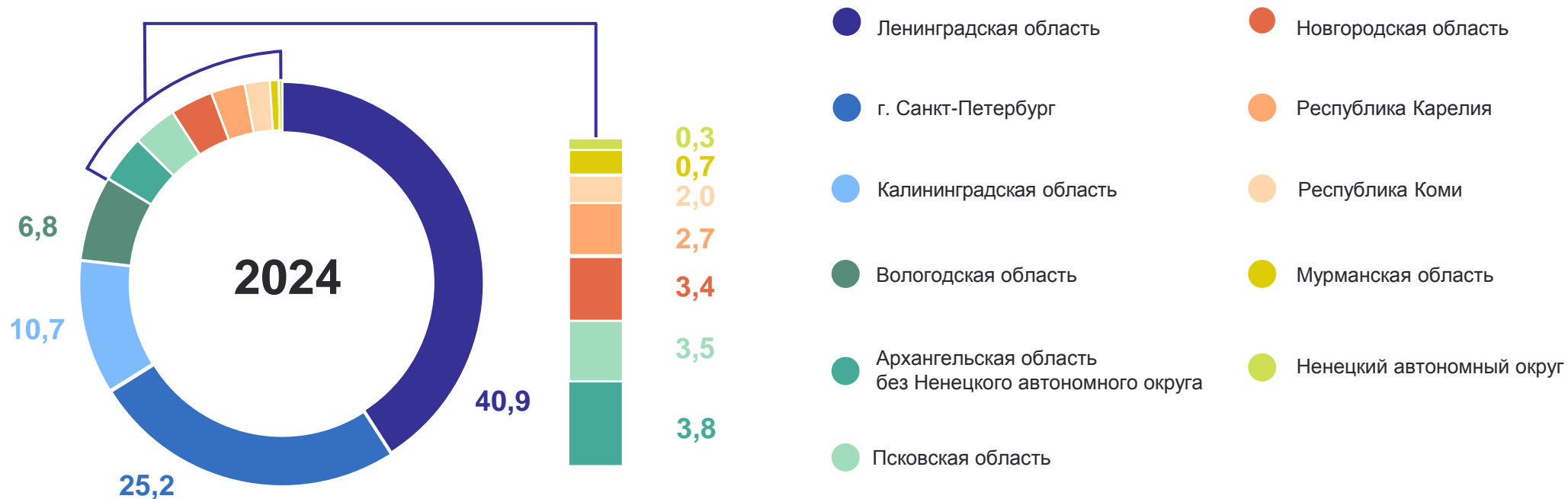
квадратных метров



ОБЪЕМ ВВОДА ОБЩЕЙ ПЛОЩАДИ ЖИЛЫХ ПОМЕЩЕНИЙ СУБЪЕКТОВ СЕВЕРО-ЗАПАДНОГО ФЕДЕРАЛЬНОГО ОКРУГА

январь – октябрь, в % к общему вводу жилых домов в СЗФО

АРХАНГЕЛЬСКСТАТ



ОБЪЕМ ВВОДА ОБЩЕЙ ПЛОЩАДИ ЖИЛЫХ ПОМЕЩЕНИЙ, ПОСТРОЕННЫХ НАСЕЛЕНИЕМ, СУБЪЕКТОВ СЕВЕРО-ЗАПАДНОГО ФЕДЕРАЛЬНОГО ОКРУГА

АРХАНГЕЛЬСКСТАТ

январь – октябрь, в % к общему вводу жилых домов в СЗФО

