



УПРАВЛЕНИЕ ФЕДЕРАЛЬНОЙ СЛУЖБЫ
ГОСУДАРСТВЕННОЙ СТАТИСТИКИ
ПО АРХАНГЕЛЬСКОЙ ОБЛАСТИ
И НЕНЕЦКОМУ АВТОНОМНОМУ ОКРУГУ

Оперативные итоги естественного движения населения Архангельской области без Ненецкого автономного округа



за январь – ноябрь 2022 года



УПРАВЛЕНИЕ ФЕДЕРАЛЬНОЙ СЛУЖБЫ
ГОСУДАРСТВЕННОЙ СТАТИСТИКИ
ПО АРХАНГЕЛЬСКОЙ ОБЛАСТИ
И НЕНЕЦКОМУ АВТОНОМНОМУ ОКРУГУ

Оперативные итоги естественного движения населения

Архангельской области без
Ненецкого автономного округа

за январь — ноябрь 2022 года

01 ЕСТЕСТВЕННОЕ ДВИЖЕНИЕ НАСЕЛЕНИЯ

02 ЧИСЛО ЗАРЕГИСТРИРОВАННЫХ РОДИВШИХСЯ


03 ЧИСЛО ЗАРЕГИСТРИРОВАННЫХ УМЕРШИХ

04 ЧИСЛО ЗАРЕГИСТРИРОВАННЫХ БРАКОВ

05 ЧИСЛО ЗАРЕГИСТРИРОВАННЫХ РАЗВОДОВ

* Ежемесячные данные оперативной статистики





ЕСТЕСТВЕННОЕ ДВИЖЕНИЕ НАСЕЛЕНИЯ

ЧЕЛОВЕК

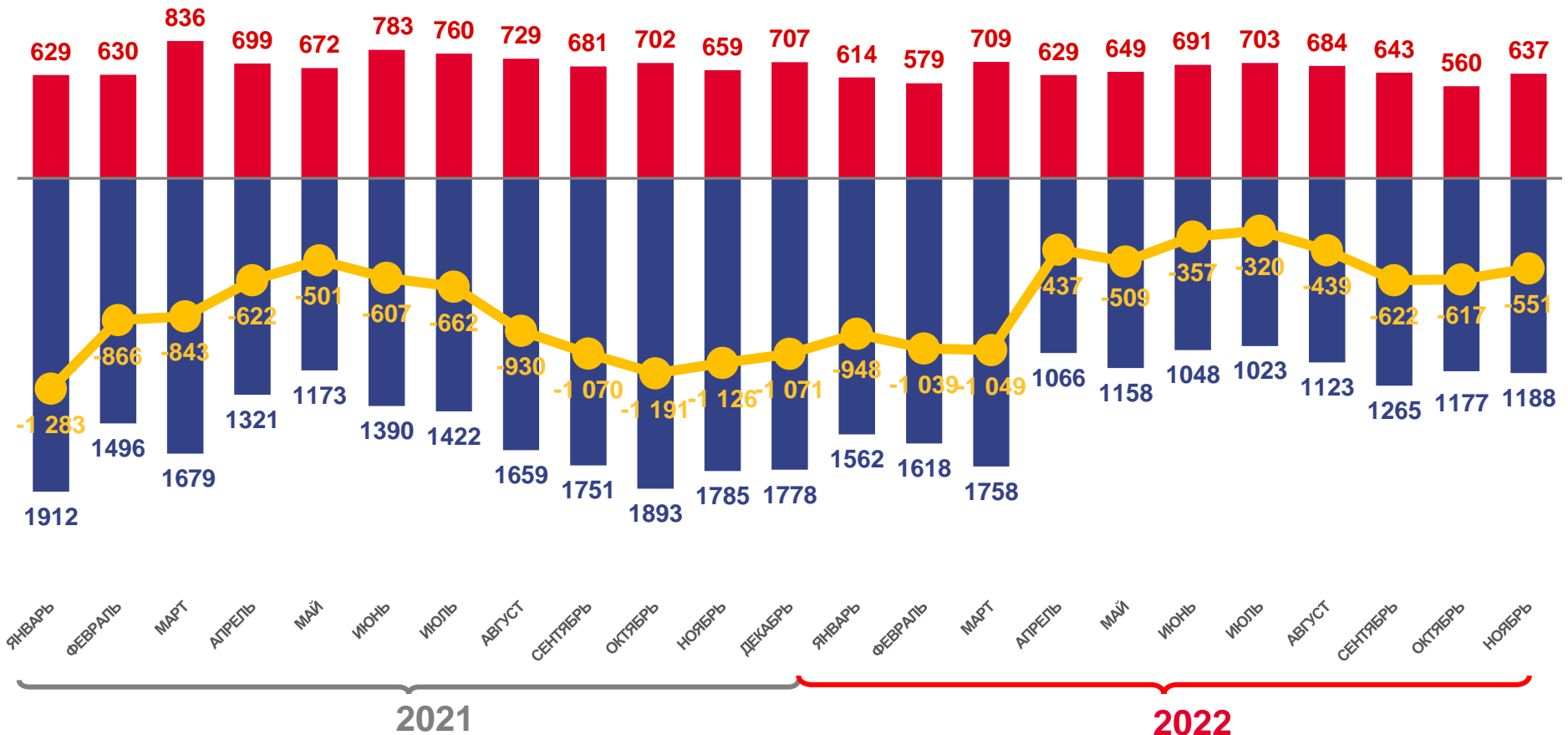
Показатели естественного движения населения за январь – ноябрь 2022 года

-6888 человек

Естественная убыль населения

-7,0% в расчете на 1000 человек населения

Коэффициент естественной убыли



■ Число родившихся
 ■ Число умерших
 — Естественный прирост





ЧИСЛО ЗАРЕГИСТРИРОВАННЫХ РОДИВШИХСЯ

ЧЕЛОВЕК

Рождаемость

за январь – ноябрь 2022 года

7098 человек

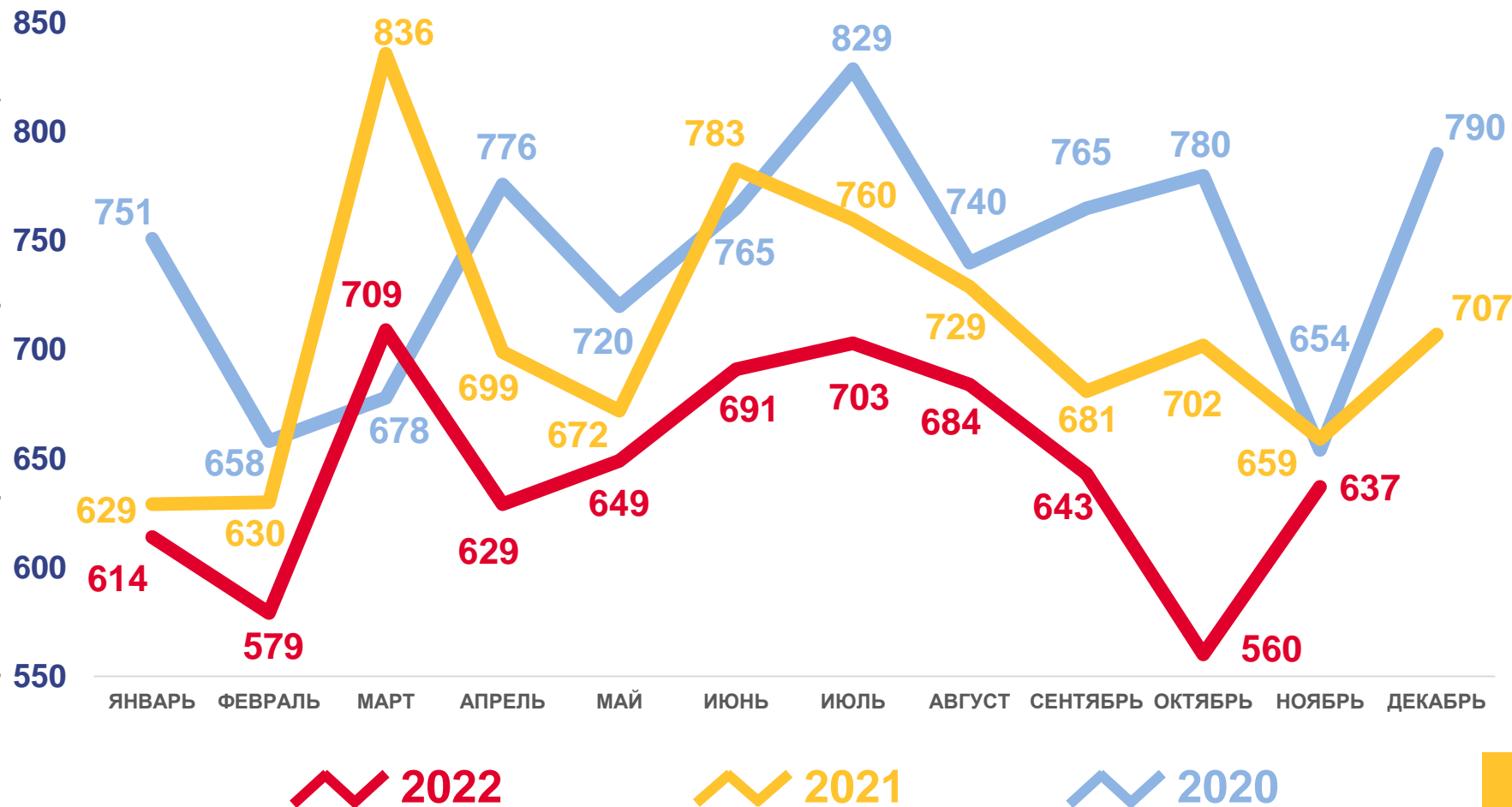
Число зарегистрированных родившихся

7,3‰ в расчете на 1000 человек населения

Коэффициент рождаемости

-7,6%

Изменение к январю – ноябрю 2021 года





ЧИСЛО ЗАРЕГИСТРИРОВАННЫХ УМЕРШИХ

ЧЕЛОВЕК

Смертность

за январь – ноябрь 2022 года

13986 человек

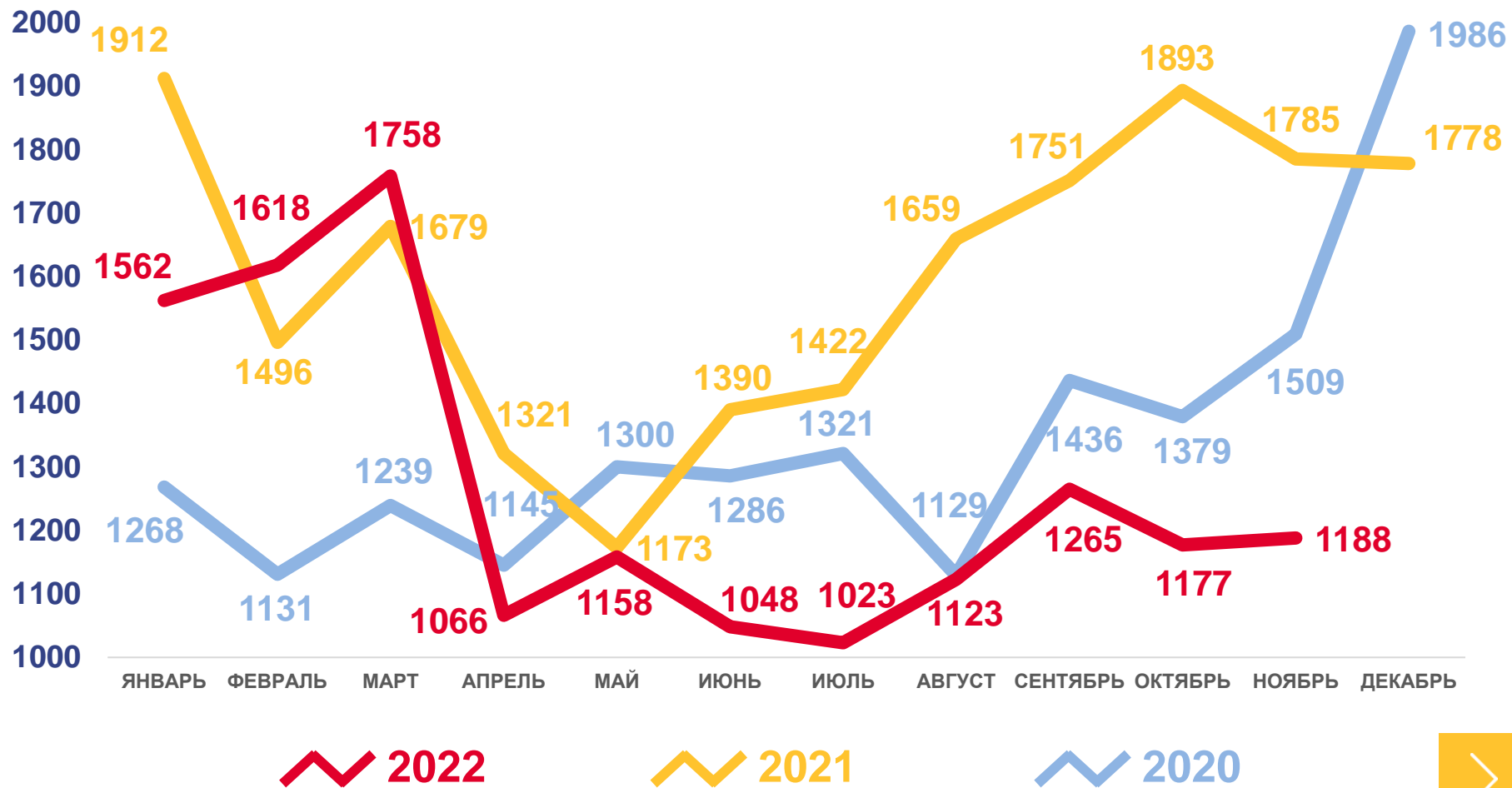
Число зарегистрированных умерших


14,3% в расчете на 1000 человек населения

Коэффициент смертности

-19,2%

Изменение к январю – ноябрю 2021 года





ЧИСЛО ЗАРЕГИСТРИРОВАННЫХ БРАКОВ

ЕДИНИЦ

Брачность

за январь – ноябрь 2022 года

6503 брака

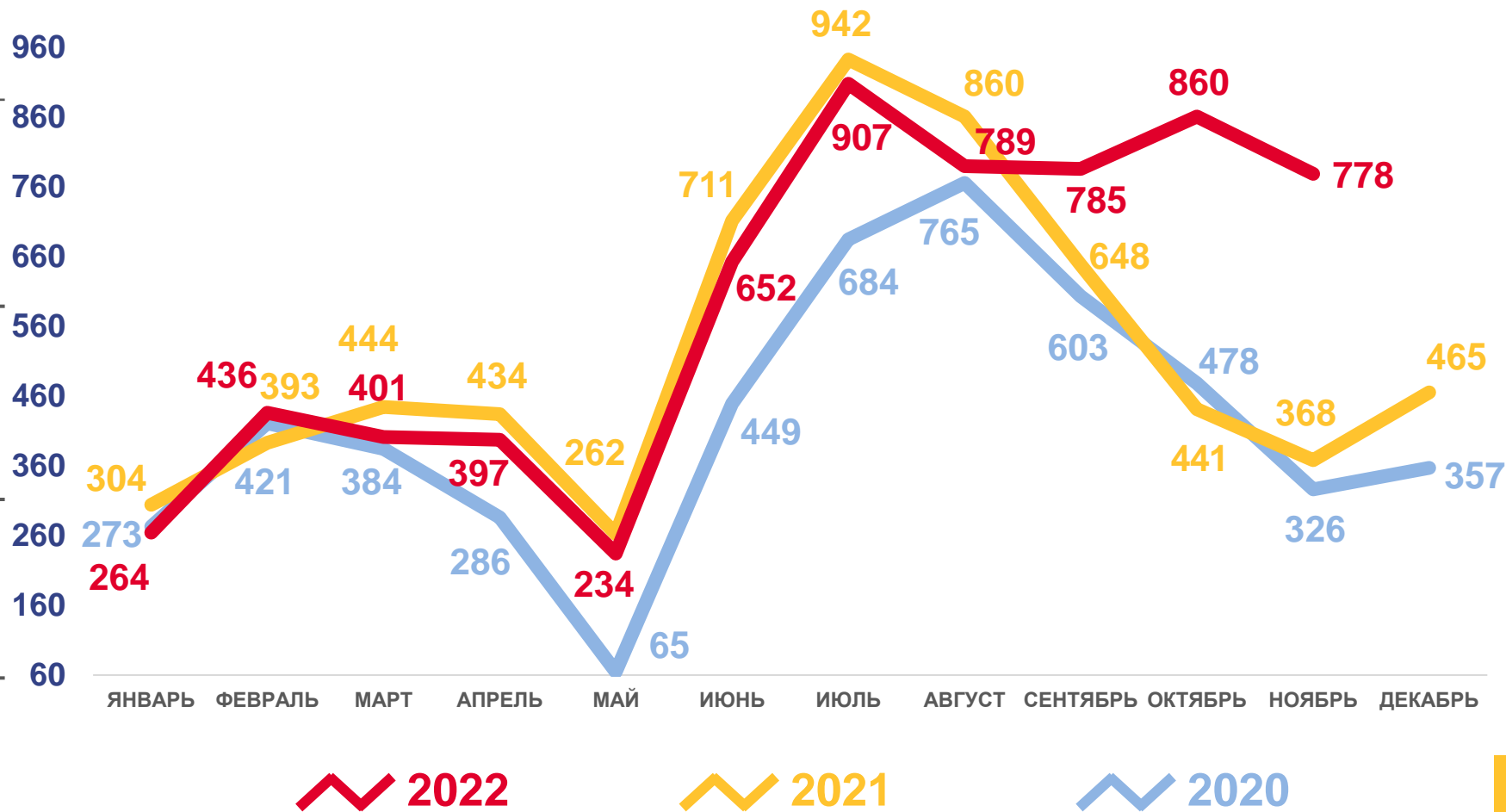
Число зарегистрированных браков


6,7% в расчете на 1000 человек населения

Коэффициент брачности

13,6%

Изменение к январю – ноябрю 2021 года





ЧИСЛО ЗАРЕГИСТРИРОВАННЫХ РАЗВОДОВ

ЕДИНИЦ

Разводимость

за январь – ноябрь 2022 года

4534 развода

Число зарегистрированных разводов

4,6% в расчете на 1000 человек населения

Коэффициент разводимости

0%

Изменение к январю – ноябрю 2021 года

