



УПРАВЛЕНИЕ ФЕДЕРАЛЬНОЙ СЛУЖБЫ
ГОСУДАРСТВЕННОЙ СТАТИСТИКИ
ПО АРХАНГЕЛЬСКОЙ ОБЛАСТИ
И НЕНЕЦКОМУ АВТОНОМНОМУ ОКРУГУ

Оперативные итоги естественного движения населения Архангельской области без Ненецкого автономного округа



за январь - сентябрь 2022 года



ЕСТЕСТВЕННОЕ ДВИЖЕНИЕ НАСЕЛЕНИЯ

ЧЕЛОВЕК

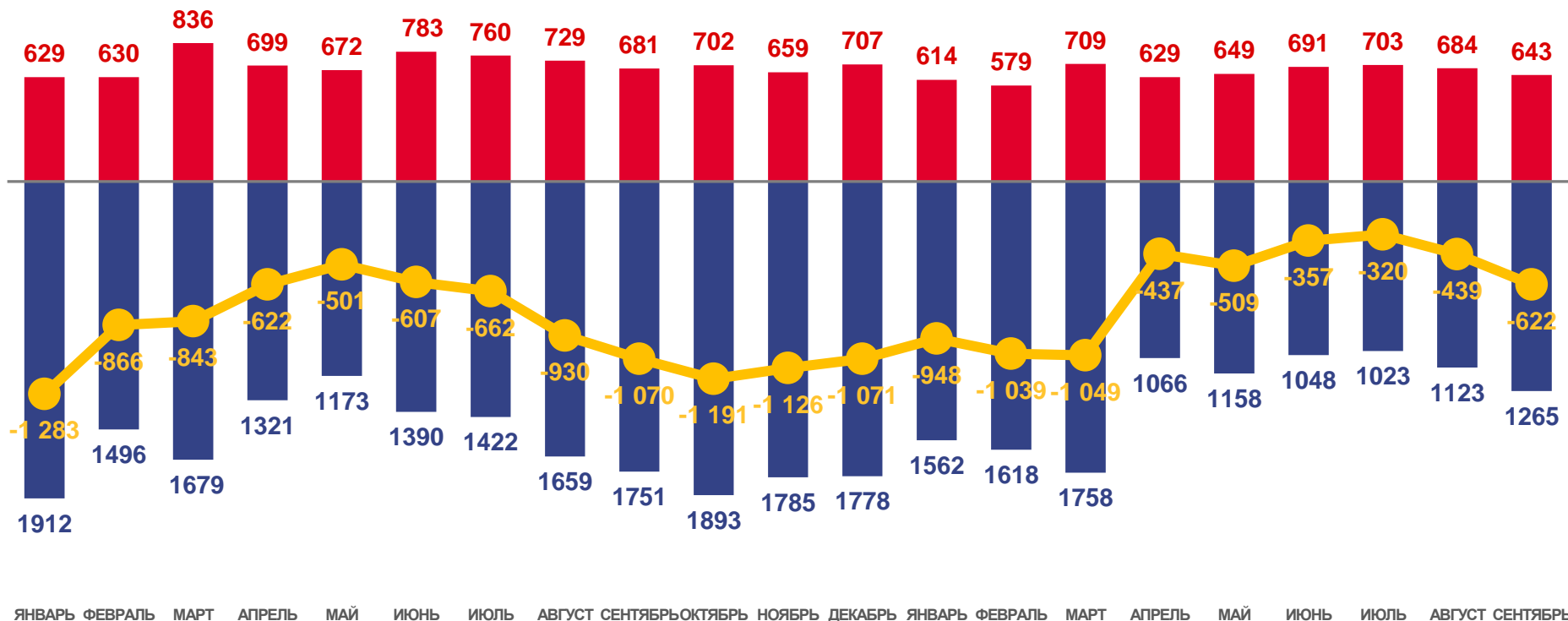
Показатели естественного движения населения за январь – сентябрь 2022 года

-5720 человек

Естественная убыль населения

-7,2‰ в расчете на 1000 человек населения

Коэффициент естественной убыли



2021

2022

■ Число родившихся
 ■ Число умерших
 — Естественный прирост





ЧИСЛО ЗАРЕГИСТРИРОВАННЫХ РОДИВШИХСЯ

ЧЕЛОВЕК

Рождаемость

за январь – сентябрь 2022 года

5901 человек

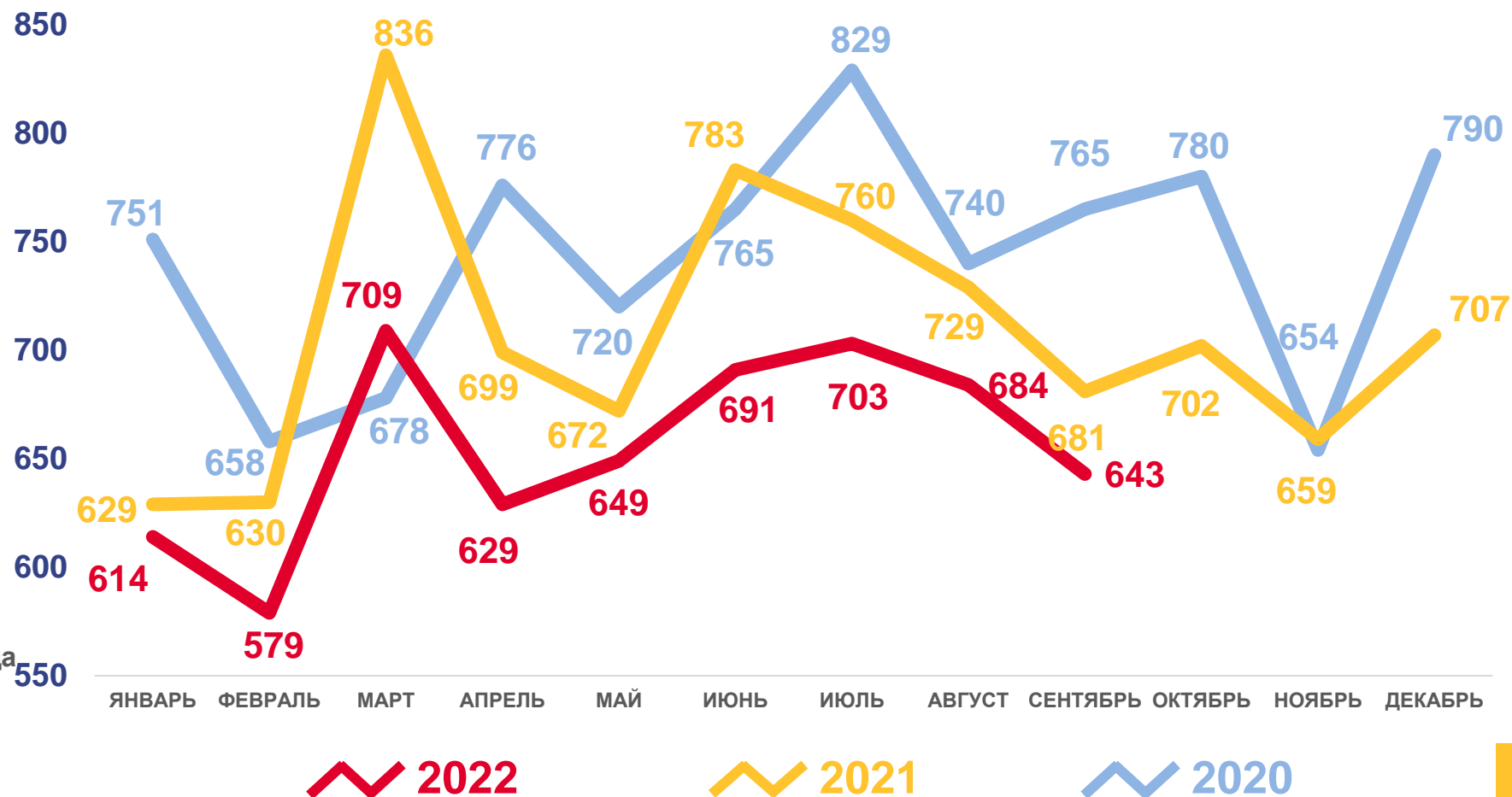
Число зарегистрированных родившихся

7,4‰ в расчете на 1000 человек населения

Коэффициент рождаемости

-7,5%

Изменение к январю – сентябрю 2021 года





ЧИСЛО ЗАРЕГИСТРИРОВАННЫХ УМЕРШИХ

ЧЕЛОВЕК

Смертность

за январь – сентябрь 2022 года

11621 человек

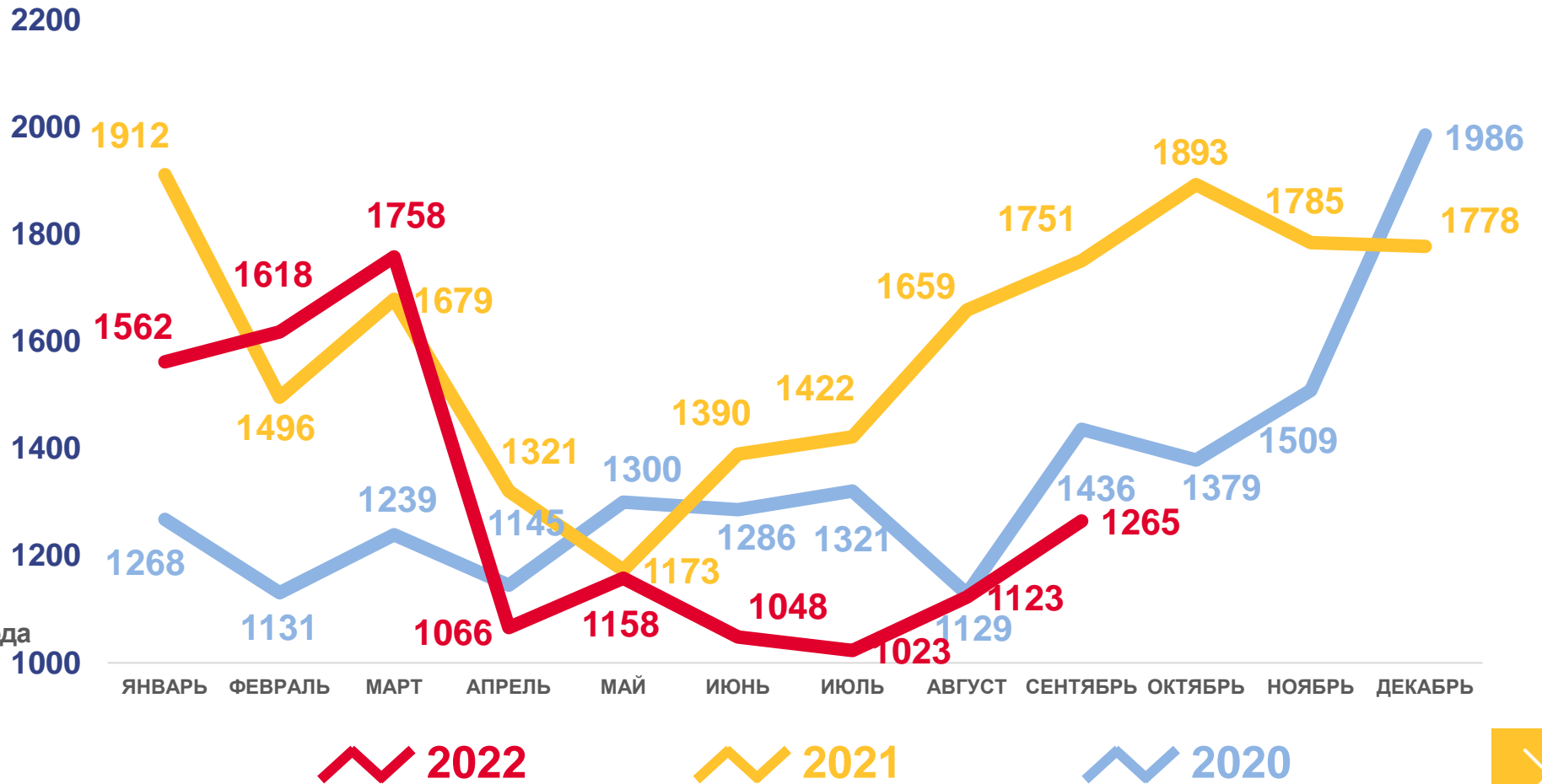
Число зарегистрированных умерших

14,6% в расчете на 1000 человек населения

Коэффициент смертности

-14,6%

Изменение к январю – сентябрю 2021 года





ЧИСЛО ЗАРЕГИСТРИРОВАННЫХ БРАКОВ

ЕДИНИЦ

Брачность

за январь – сентябрь 2022 года

4865 браков

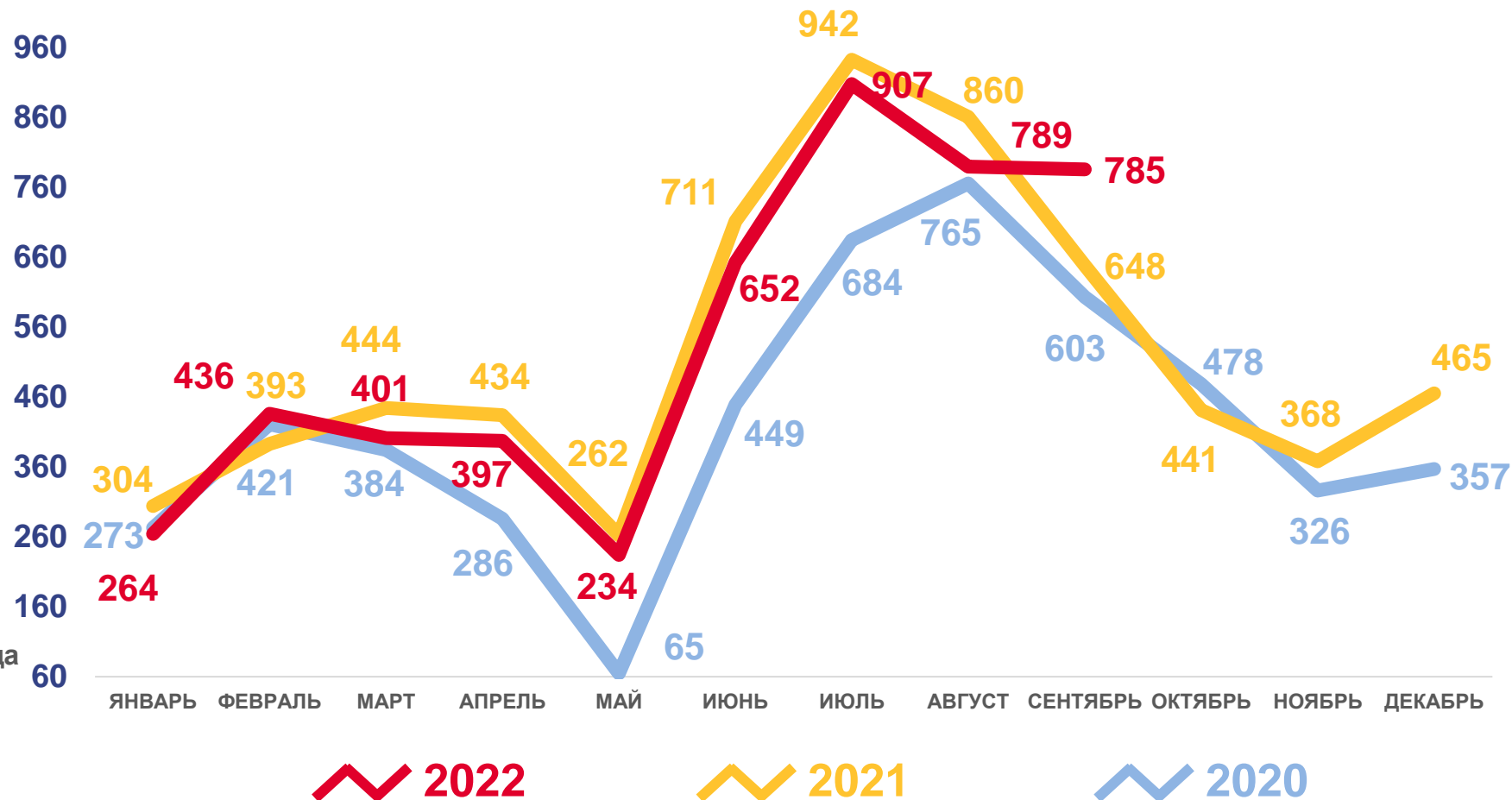
Число зарегистрированных браков

6,1% в расчете на 1000 человек населения

Коэффициент брачности

-1,6%

Изменение к январю – сентябрю 2021 года





ЧИСЛО ЗАРЕГИСТРИРОВАННЫХ РАЗВОДОВ

ЕДИНИЦ

Разводимость

за январь – сентябрь 2022 года

3700 разводов

Число зарегистрированных разводов

4,6% в расчете на 1000 человек населения

Коэффициент разводимости

-4,2%

Изменение к январю – сентябрю 2021 года

