



УПРАВЛЕНИЕ ФЕДЕРАЛЬНОЙ СЛУЖБЫ
ГОСУДАРСТВЕННОЙ СТАТИСТИКИ
ПО АРХАНГЕЛЬСКОЙ ОБЛАСТИ И
НЕНЕЦКОМУ АВТОНОМНОМУ ОКРУГУ

Предварительные итоги социально-экономического положения Архангельской области без Ненецкого автономного округа



за 2021 год



УПРАВЛЕНИЕ ФЕДЕРАЛЬНОЙ СЛУЖБЫ
ГОСУДАРСТВЕННОЙ СТАТИСТИКИ
ПО АРХАНГЕЛЬСКОЙ ОБЛАСТИ И
НЕНЕЦКОМУ АВТОНОМНОМУ ОКРУГУ

Предварительные итоги социально- экономического положения Архангельской области без Ненецкого автономного округа за 2021 год

- 01** Промышленное производство
- 02** Сельское хозяйство
- 03** Строительство жилых домов
- 04** Инвестиции
- 05** Потребительский рынок
- 06** Цены на товары и услуги
- 07** Доходы населения
- 08** Демографическая ситуация



Промышленное производство

2021г. в % к 2020г.



101,0%

Индекс промышленного
производства



Промышленное производство

Темпы роста (снижения)

2021г. в % к 2020г.



Лесопромышленный комплекс

- пиломатериалы хвойных пород **102,3%**
- щепа технологическая **101,9%**
- целлюлоза древесная **100,2%**
и целлюлоза из прочих волокнистых материалов
- бумага и картон **99,5%**



Производство пищевой продукции

- рыба переработанная **101,1%**
и консервированная, ракообразные и моллюски
- молоко, кроме сырого **100,9%**
- масло сливочное и пасты масляные **96,0%**
- продукты кисломолочные **94,5%**
(кроме творога и продуктов из творога)
- изделия хлебобулочные **92,8%**
недлительного хранения
- сыры; творог **92,5%**
молокосодержащие продукты с заменителем молочного жира, произведенные по технологии сыра
- мясо крупного рогатого скота **54,6%**
свинина, баранина, козлятина, конина и мясо прочих животных семейства лошадиных, оленина и мясо прочих животных семейства оленьих (оленьевых) парные, остывшие или охлажденные

Сельское хозяйство

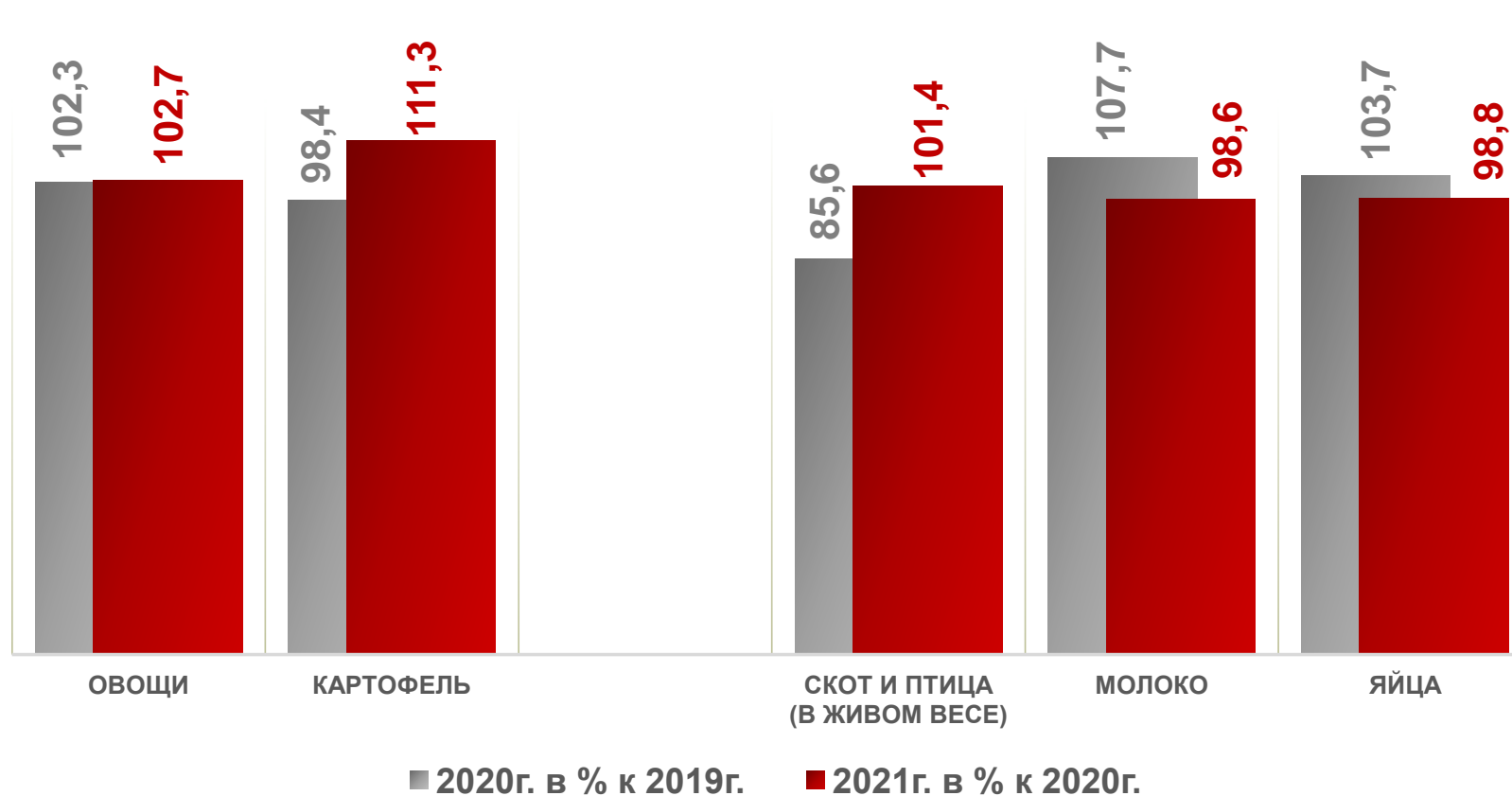


Производство основных видов продукции растениеводства и животноводства



99,6%

Индекс производства
продукции
сельского хозяйства
(2021г. в % к 2020г.)



Строительство жилых домов

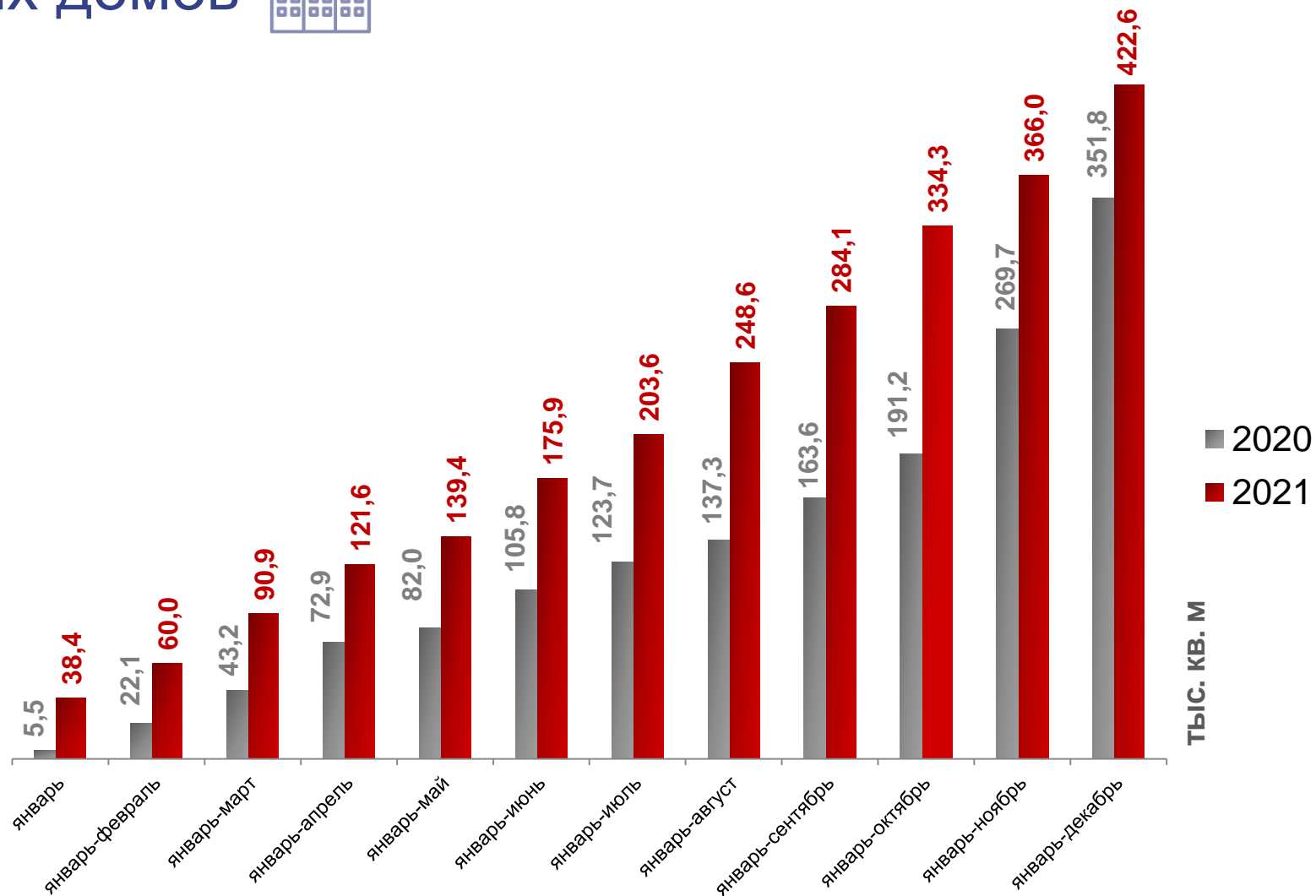


2021 год

Объем жилищного
строительства

422,6

ТЫС. КВ. М
общей площади
жилых помещений



Инвестиции

2021 год

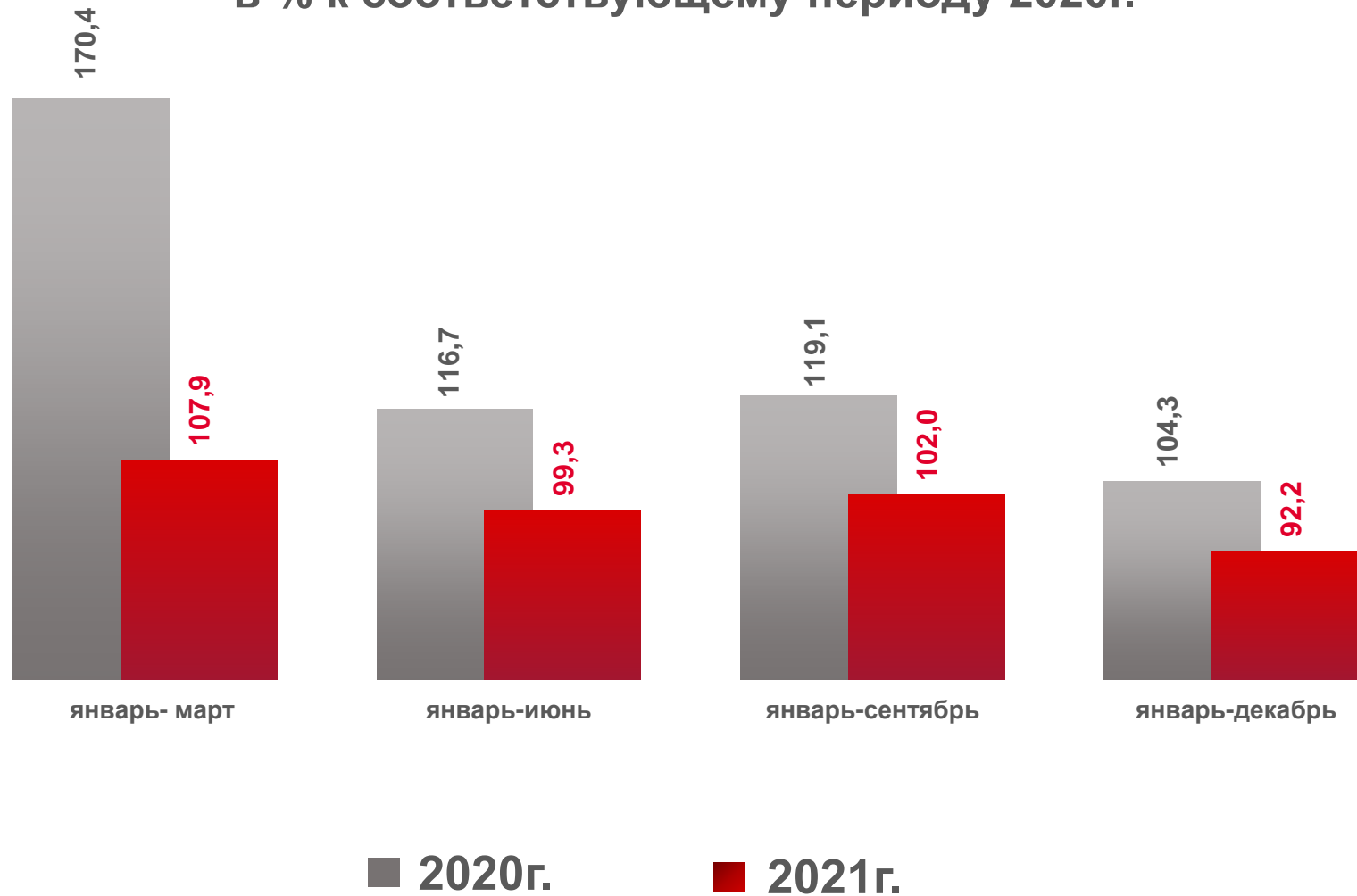


106,2

млрд рублей

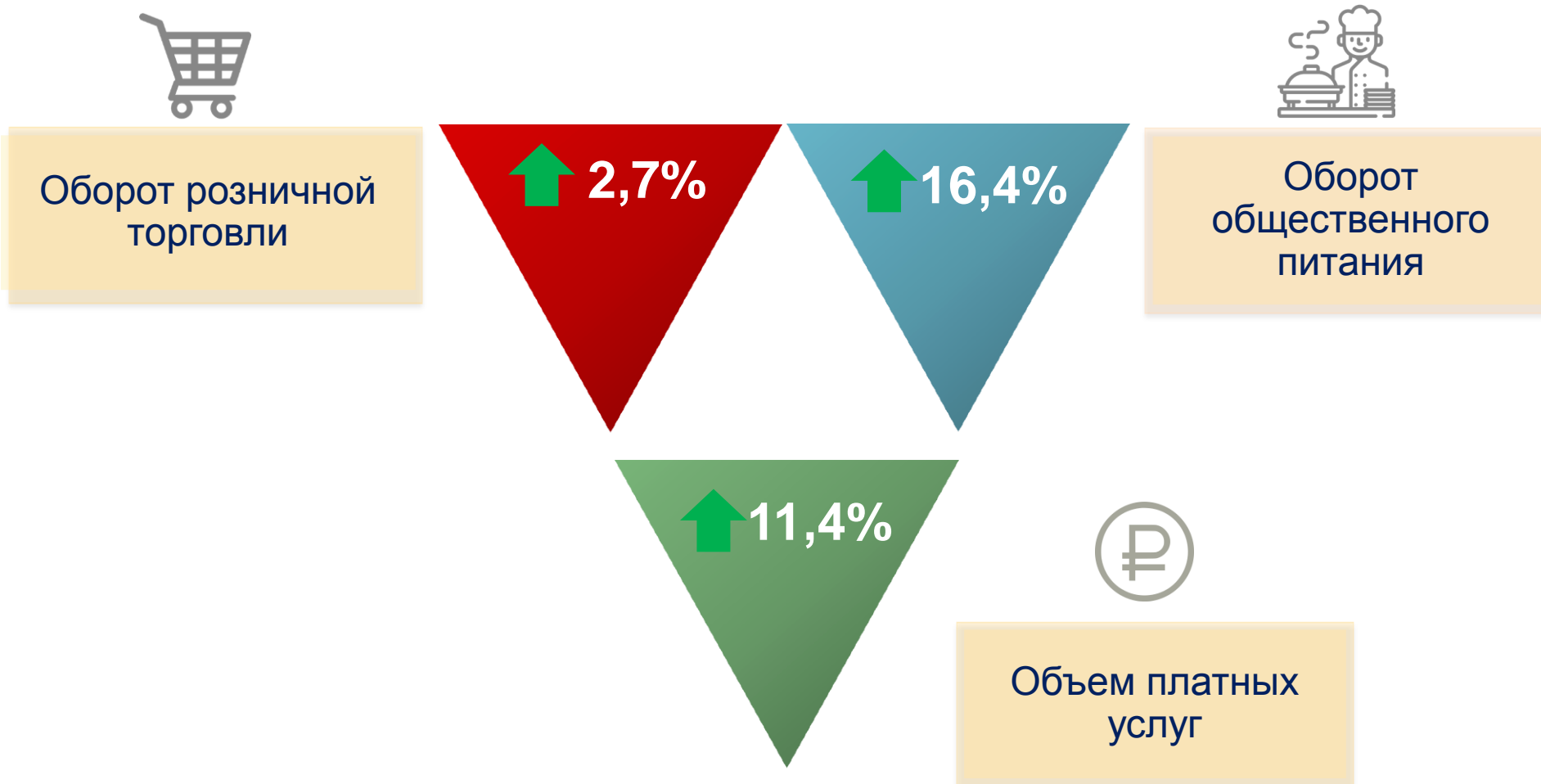
Объем инвестиций
в основной капитал

в % к соответствующему периоду 2020г.



Потребительский рынок

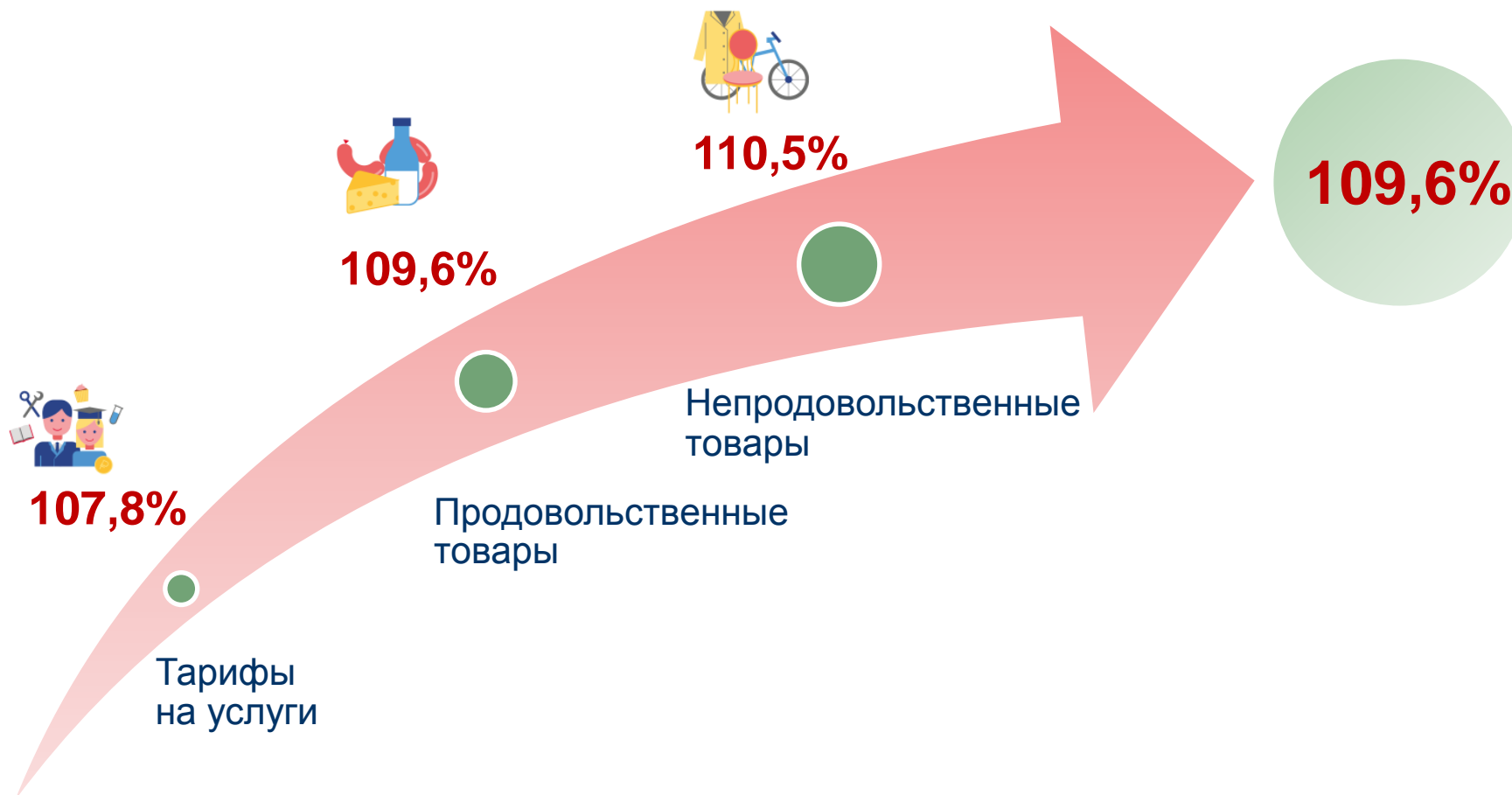
2021г. в % к 2020г.



Цены на товары и услуги



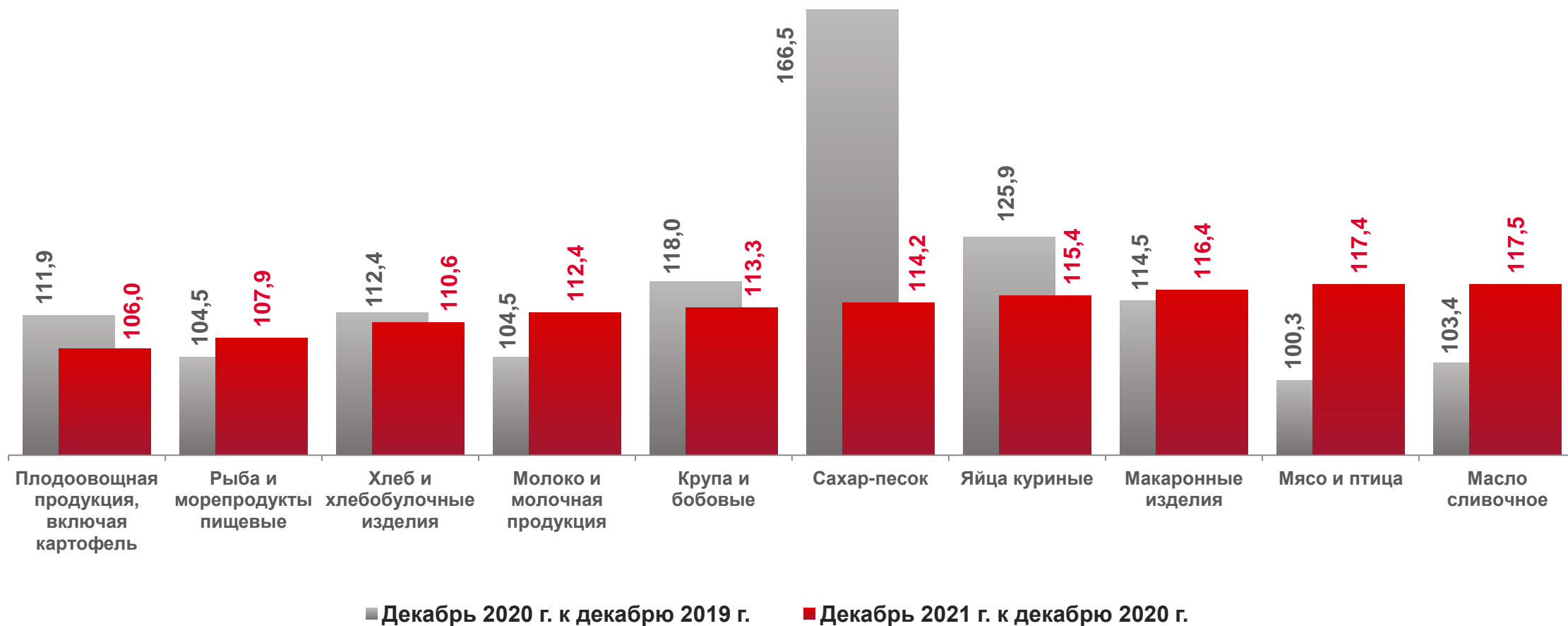
Индекс потребительских цен
(декабрь 2021г. к декабрю 2020г.)



Цены на товары и услуги



Индексы цен на отдельные группы и виды товаров



Доходы населения



Среднедушевые денежные
доходы населения *
за январь-декабрь 2021г.

37281,5
рублей

Среднемесячная номинальная
начисленная заработная плата
одного работника организаций *
за январь-декабрь 2021г.

57396,9
рублей



номинальные

на 7,0 %

номинальная

на 8,6 %

в % к январю-декабрю 2020г.

реальные

на 0,2 %

реальная

на 1,3 %

Демографическая ситуация



Оценка численности населения

на 1 января 2022г.
1 068,7 тыс. человек



снижение
на **14,0** тыс. человек

