УПРАВЛЕНИЕ ФЕДЕРАЛЬНОЙ СЛУЖБЫ
ГОСУДАРСТВЕННОЙ СТАТИСТИКИ
ПО АРХАНГЕЛЬСКОЙ ОБЛАСТИ И
НЕНЕЦКОМУ АВТОНОМНОМУ ОКРУГУ

Итоги сплошного наблюдения за деятельностью субъектов малого и среднего предпринимательства

за 2020 год

Данные по Ненецкому автономному округу

Число хозяйствующих субъектов, осуществлявших деятельность
единиц

Малые предприятия (включая микропредприятия)	Индивидуальные предприниматели
274	661

Выручка от реализации товаров (работ, услуг)
млн рублей

Малые предприятия (включая микропредприятия)	Индивидуальные предприниматели
8 761,9	6 311,9

Численность работников
человек

Малые предприятия (включая микропредприятия)	Индивидуальные предприниматели
2 845	1 669

Наличие основных фондов
млн рублей

Малые предприятия (включая микропредприятия)	Индивидуальные предприниматели
2 394,8	1 293,4

Инвестиции в основной капитал
млн рублей

Малые предприятия (включая микропредприятия)
202,4

Показатели деятельности малых и микро-предприятий по видам экономической деятельности

Число предприятий, осуществлявших деятельность, в % к итогу

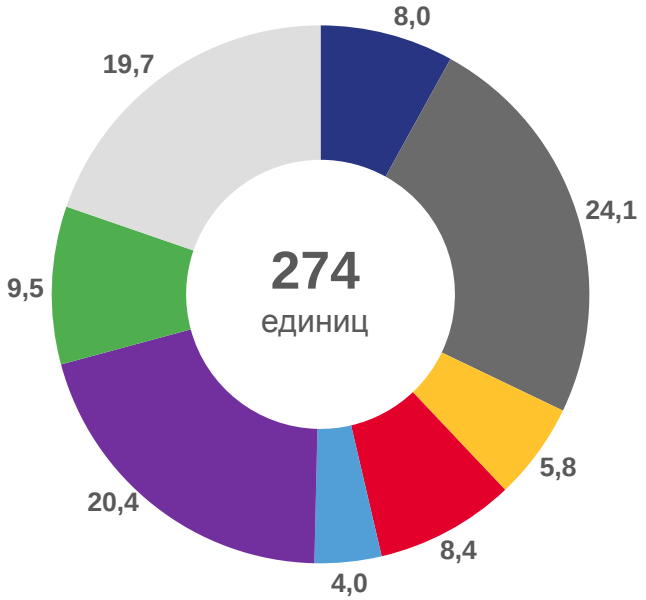

Численность работников, в % к итогу

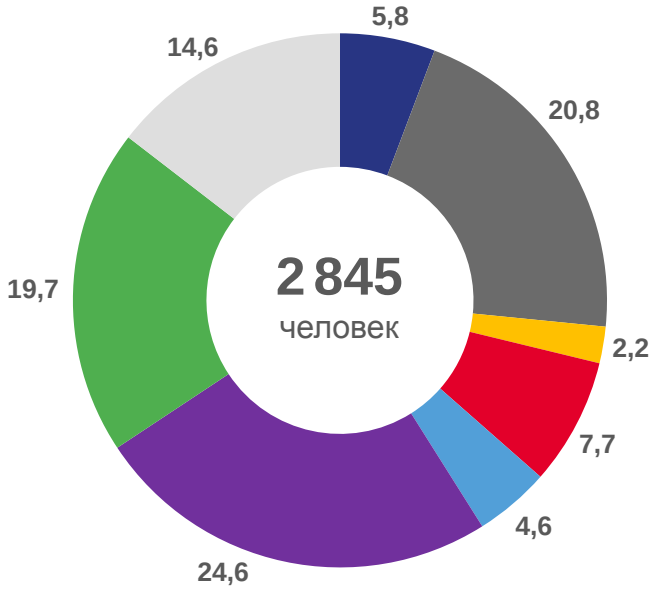

Выручка от реализации товаров (работ, услуг), в % к итогу

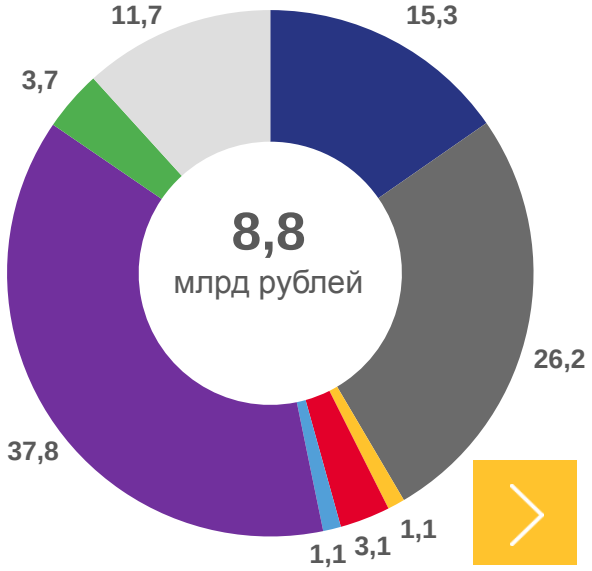

- Транспортировка и хранение
- Торговля оптовая и розничная; ремонт автотранспортных средств и мотоциклов
- Деятельность профессиональная, научная и техническая
- Деятельность по операциям с недвижимым имуществом
- Деятельность административная и сопутствующие дополнительные услуги
- Строительство
- Обрабатывающие производства
- Другие виды деятельности

Показатели деятельности индивидуальных предпринимателей по видам экономической деятельности

Средняя численность занятых в сфере индивидуальной предпринимательской деятельности, в % к итогу

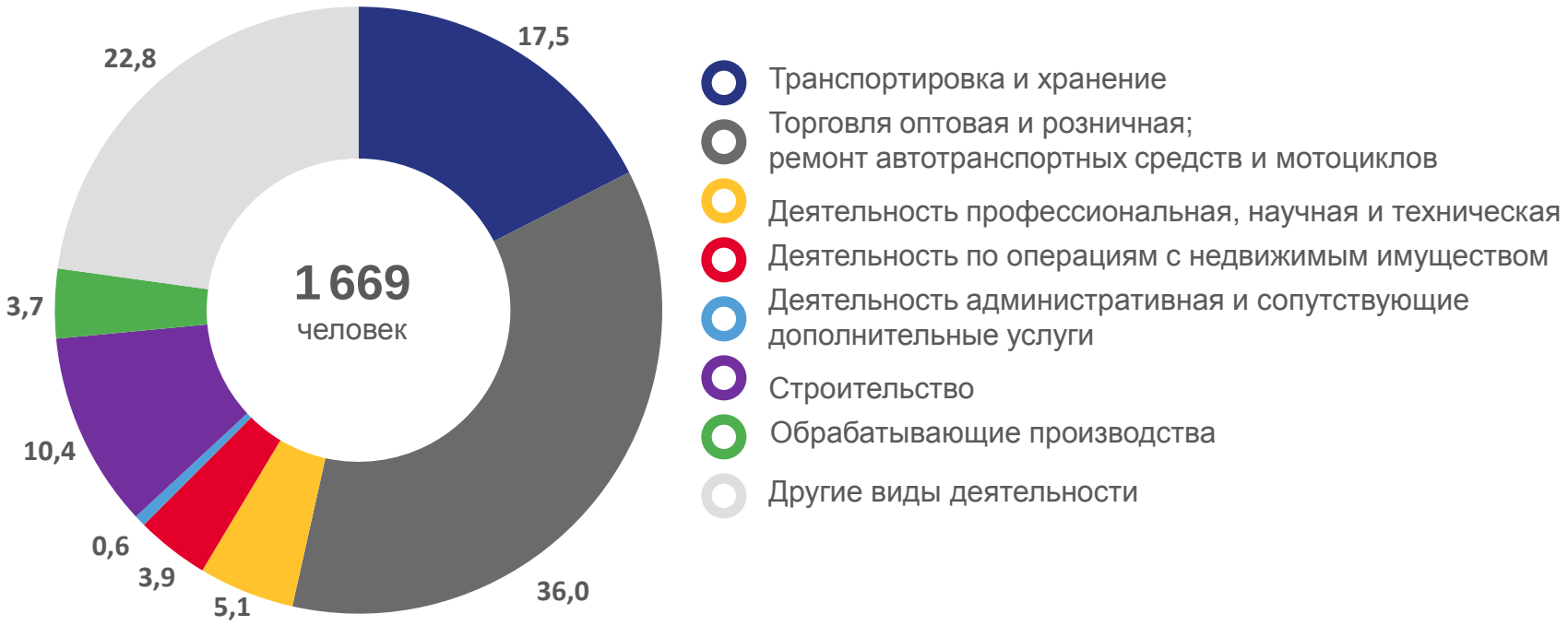
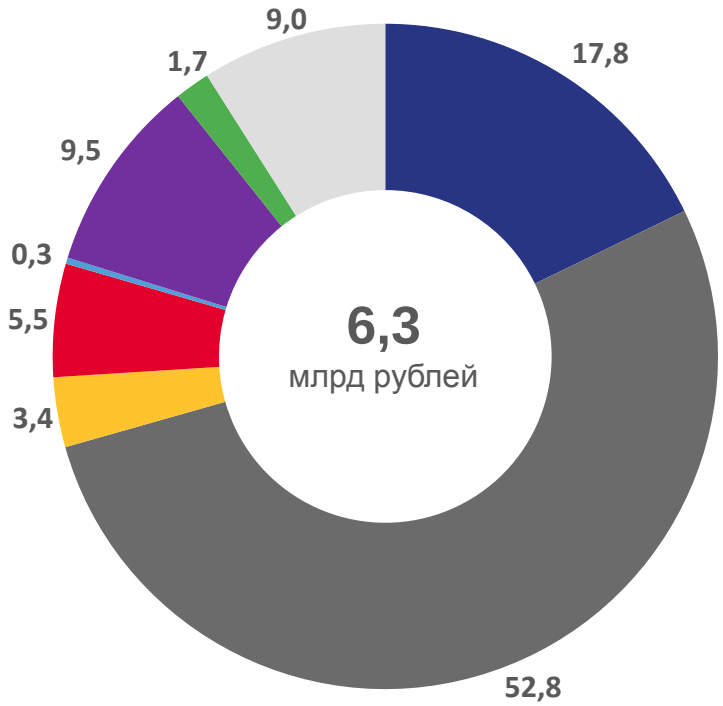
Выручка от реализации товаров (работ, услуг), в % к итогу