



УПРАВЛЕНИЕ ФЕДЕРАЛЬНОЙ СЛУЖБЫ
ГОСУДАРСТВЕННОЙ СТАТИСТИКИ
ПО АРХАНГЕЛЬСКОЙ ОБЛАСТИ
И НЕНЕЦКОМУ АВТОНОМНОМУ ОКРУГУ

Оперативные итоги естественного движения Ненецкого автономного округа



за январь - сентябрь 2022 года



ЕСТЕСТВЕННОЕ ДВИЖЕНИЕ НАСЕЛЕНИЯ

ЧЕЛОВЕК

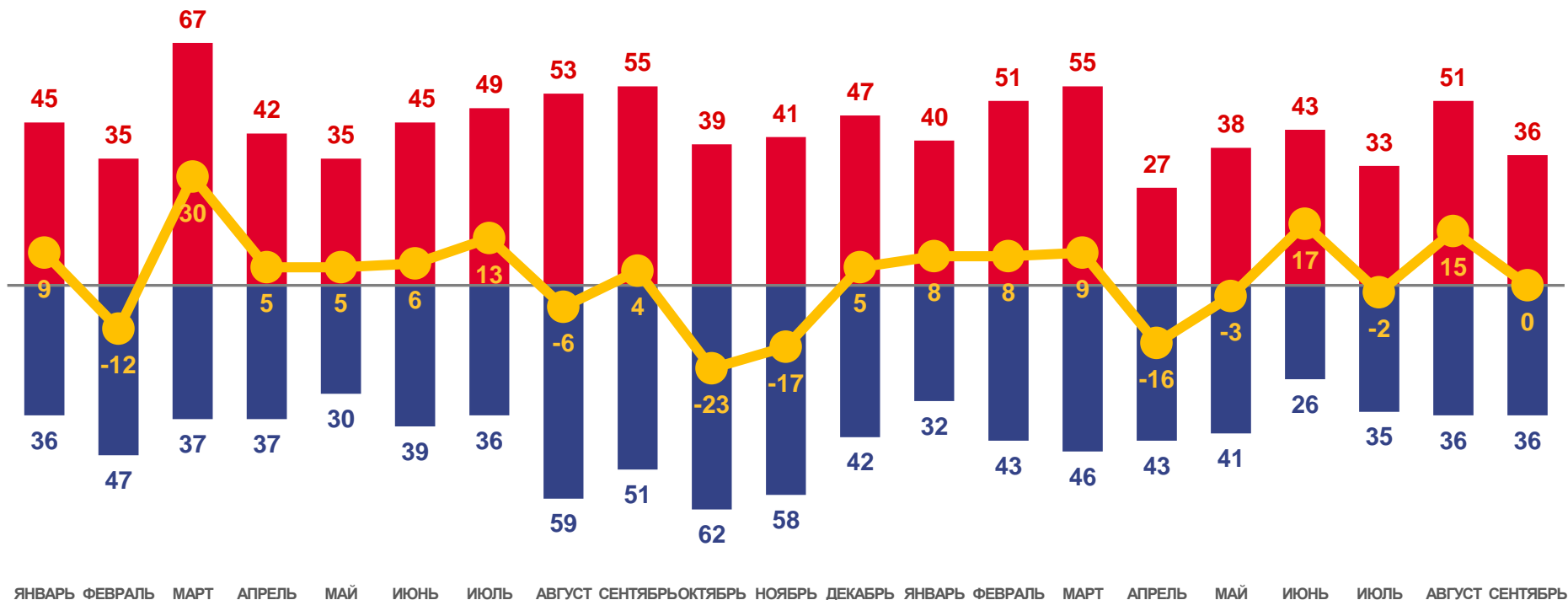
Показатели естественного движения населения за январь – сентябрь 2022 года

36 человек

Естественный прирост населения

1,1 ‰ в расчете на 1000 человек населения

Коэффициент естественного прироста



2021

2022

■ Число родившихся
 ■ Число умерших
 — Естественный прирост





ЧИСЛО ЗАРЕГИСТРИРОВАННЫХ РОДИВШИХСЯ

ЧЕЛОВЕК

Рождаемость

за январь – сентябрь 2022 года

374 человек

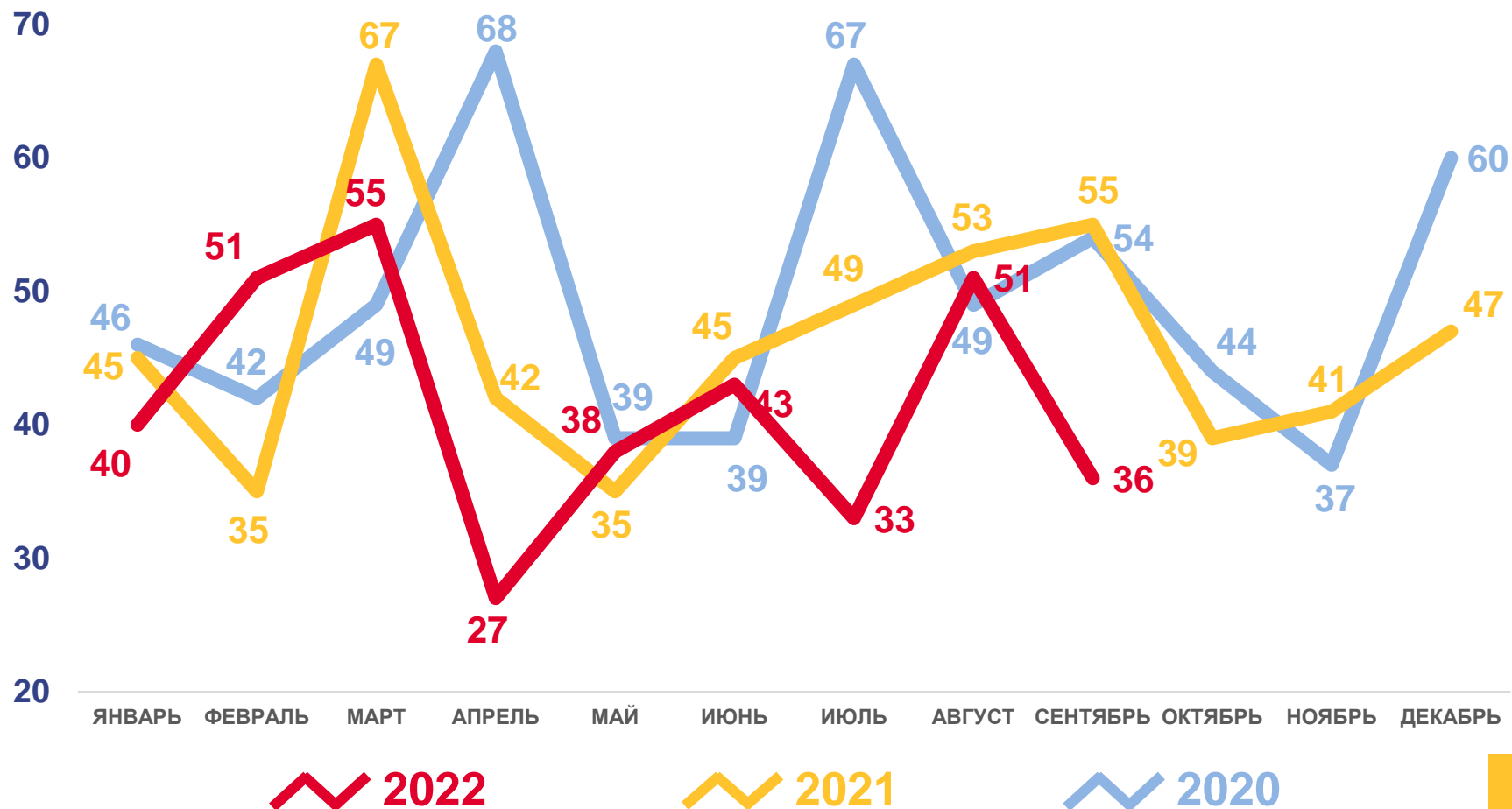
Число зарегистрированных родившихся

11,2 ‰ в расчете на 1000 человек населения

Коэффициент рождаемости

-12,5 %

Изменение к январю – сентябрю 2021 года





ЧИСЛО ЗАРЕГИСТРИРОВАННЫХ УМЕРШИХ

ЧЕЛОВЕК

Смертность

за январь – сентябрь 2022 года

338 человек

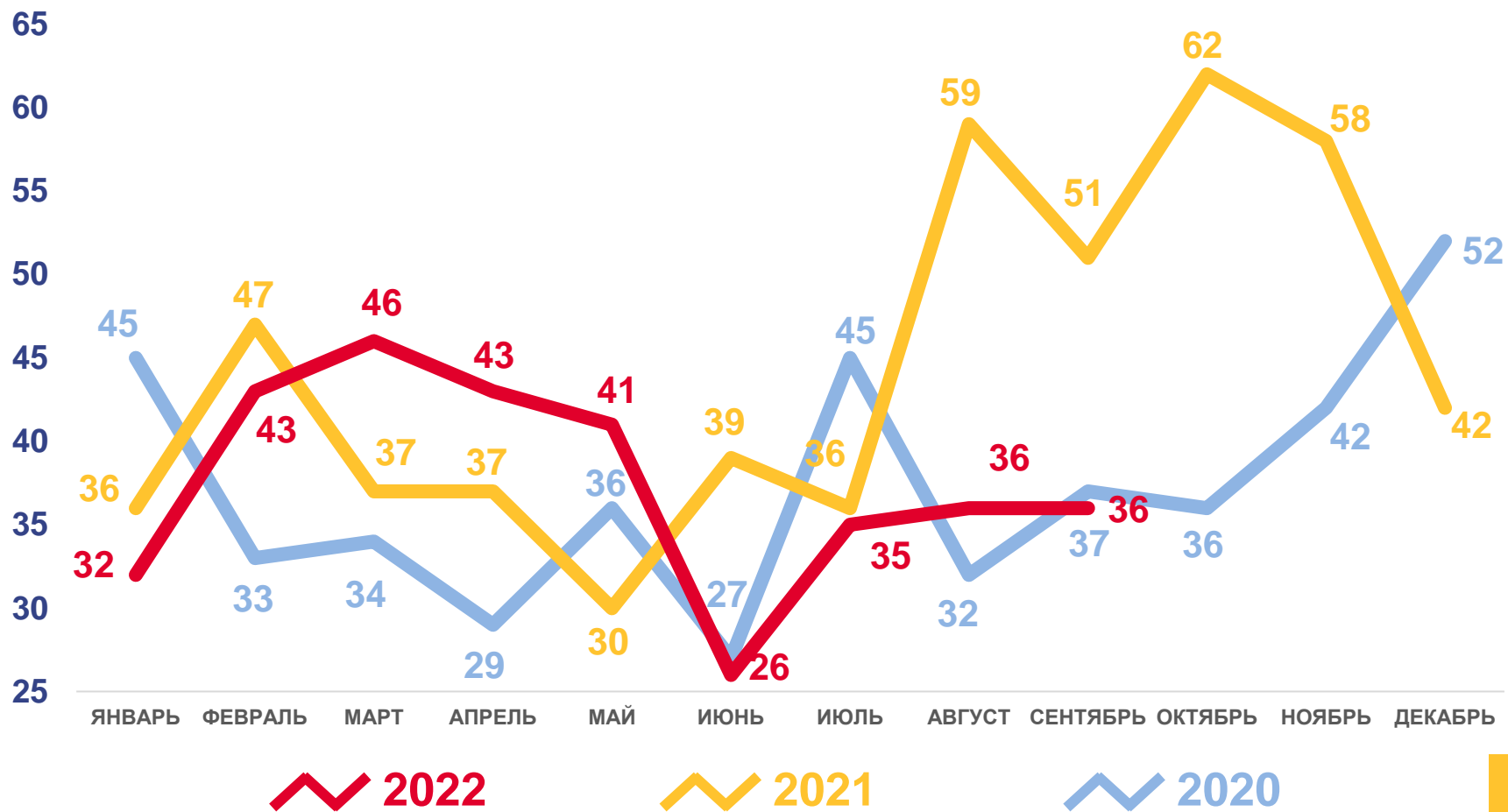
Число зарегистрированных умерших

10,1‰ в расчете на 1000 человек населения

Коэффициент смертности

-9,8%

Изменение к январю – сентябрю 2021 года





ЧИСЛО ЗАРЕГИСТРИРОВАННЫХ БРАКОВ

ЕДИНИЦ

Брачность

за январь – сентябрь 2022 года

164 брака

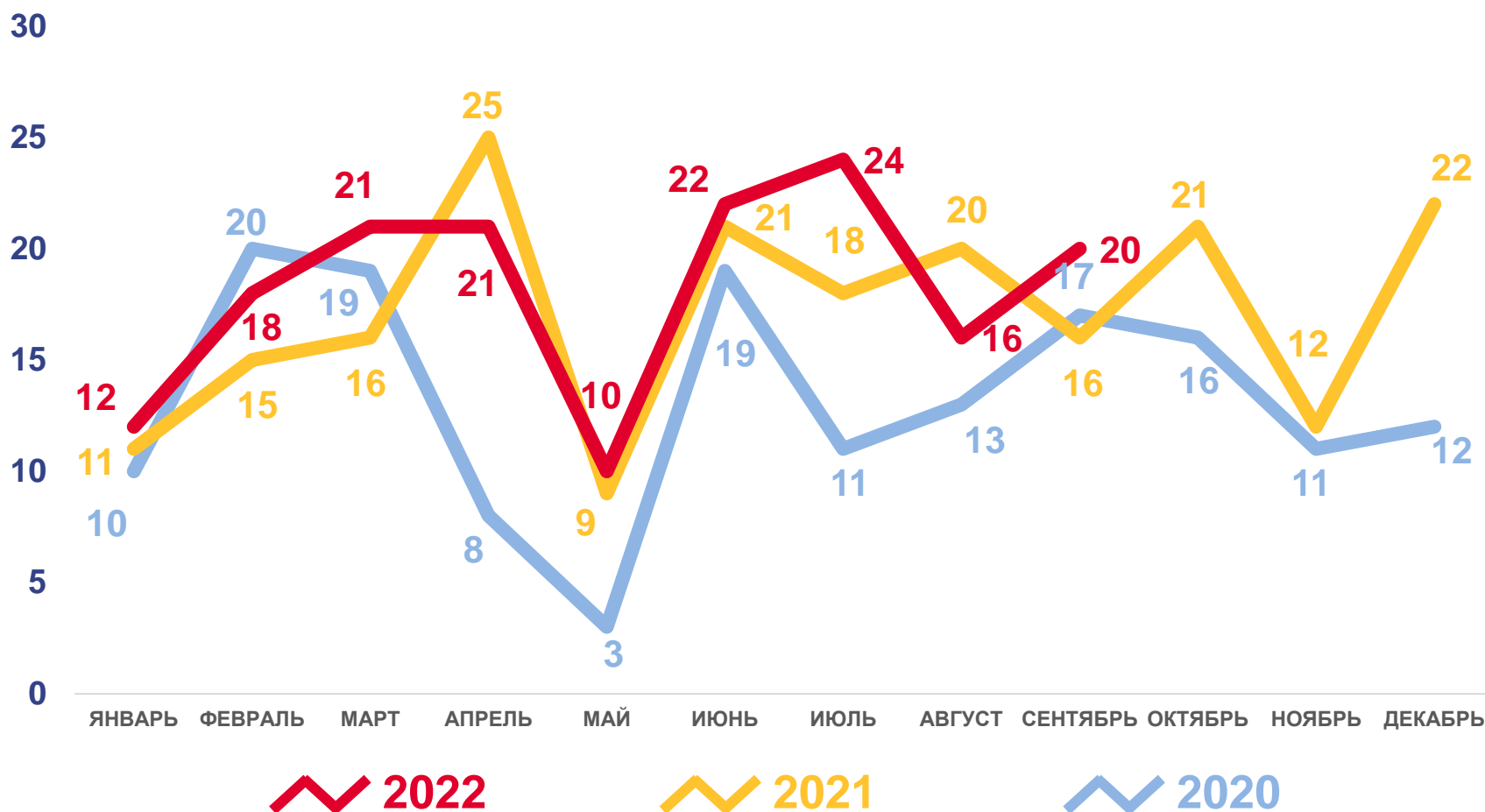
Число зарегистрированных браков

4,9% в расчете на 1000 человек населения

Коэффициент брачности

8,9 %

Изменение к январю – сентябрю 2021 года





ЧИСЛО ЗАРЕГИСТРИРОВАННЫХ РАЗВОДОВ

ЕДИНИЦ

Разводимость

за январь – сентябрь 2022 года

109 разводов

Число зарегистрированных разводов

3,3% в расчете на 1000 человек населения

Коэффициент разводимости

-17,5 %

Изменение к январю – сентябрю 2021 года

