



УПРАВЛЕНИЕ ФЕДЕРАЛЬНОЙ СЛУЖБЫ
ГОСУДАРСТВЕННОЙ СТАТИСТИКИ
ПО АРХАНГЕЛЬСКОЙ ОБЛАСТИ И
НЕНЕЦКОМУ АВТОНОМНОМУ ОКРУГУ

Оперативные данные по промышленному производству Ненецкого автономного округа



за январь-март 2023 года



УПРАВЛЕНИЕ ФЕДЕРАЛЬНОЙ СЛУЖБЫ
ГОСУДАРСТВЕННОЙ СТАТИСТИКИ
ПО АРХАНГЕЛЬСКОЙ ОБЛАСТИ И
НЕНЕЦКОМУ АВТОНОМНОМУ ОКРУГУ

Оперативные данные по промышленному производству

Ненецкий автономный округ

за январь-март 2023 года

01 ИНДЕКСЫ ПРОИЗВОДСТВА

02 ОБЪЕМ ОТГРУЖЕННОЙ ПРОДУКЦИИ, РАБОТ И
УСЛУГ

03 ПРОИЗВОДСТВО ВАЖНЕЙШИХ ВИДОВ
ПРОМЫШЛЕННОЙ ПРОДУКЦИИ





ИНДЕКС ПРОМЫШЛЕННОГО ПРОИЗВОДСТВА

% к соответствующему периоду предыдущего года

▲ **108,7 %**

март 2023г. % к февралю 2023г.

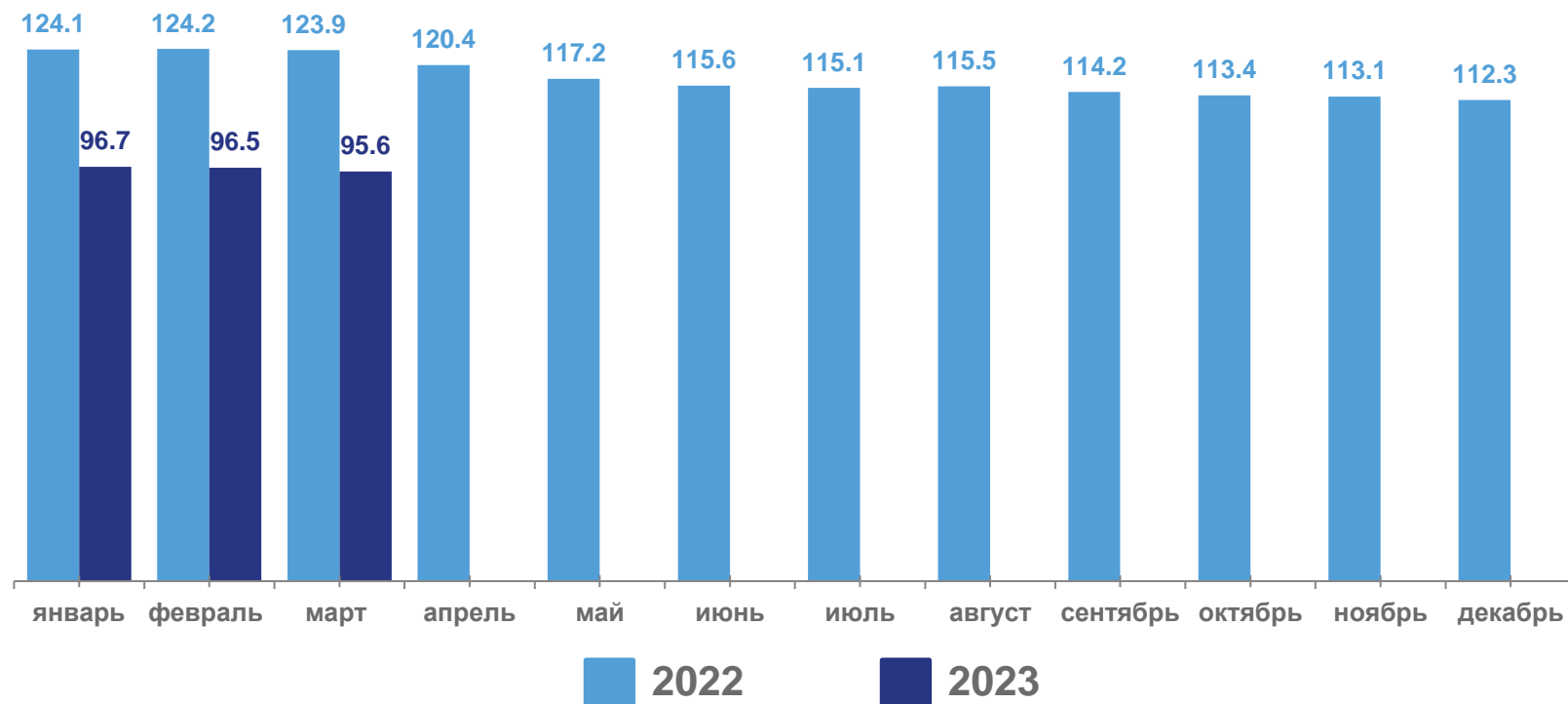
▼ **93,8 %**

март 2023г. % к марту 2022г.

▼ **95,6 %**

январь-март 2023г.

в % к январю-марту 2022г.





Добыча полезных ископаемых

% к соответствующему периоду предыдущего года

▲ **108,7 %**

март 2023г. % к февралю 2023г.

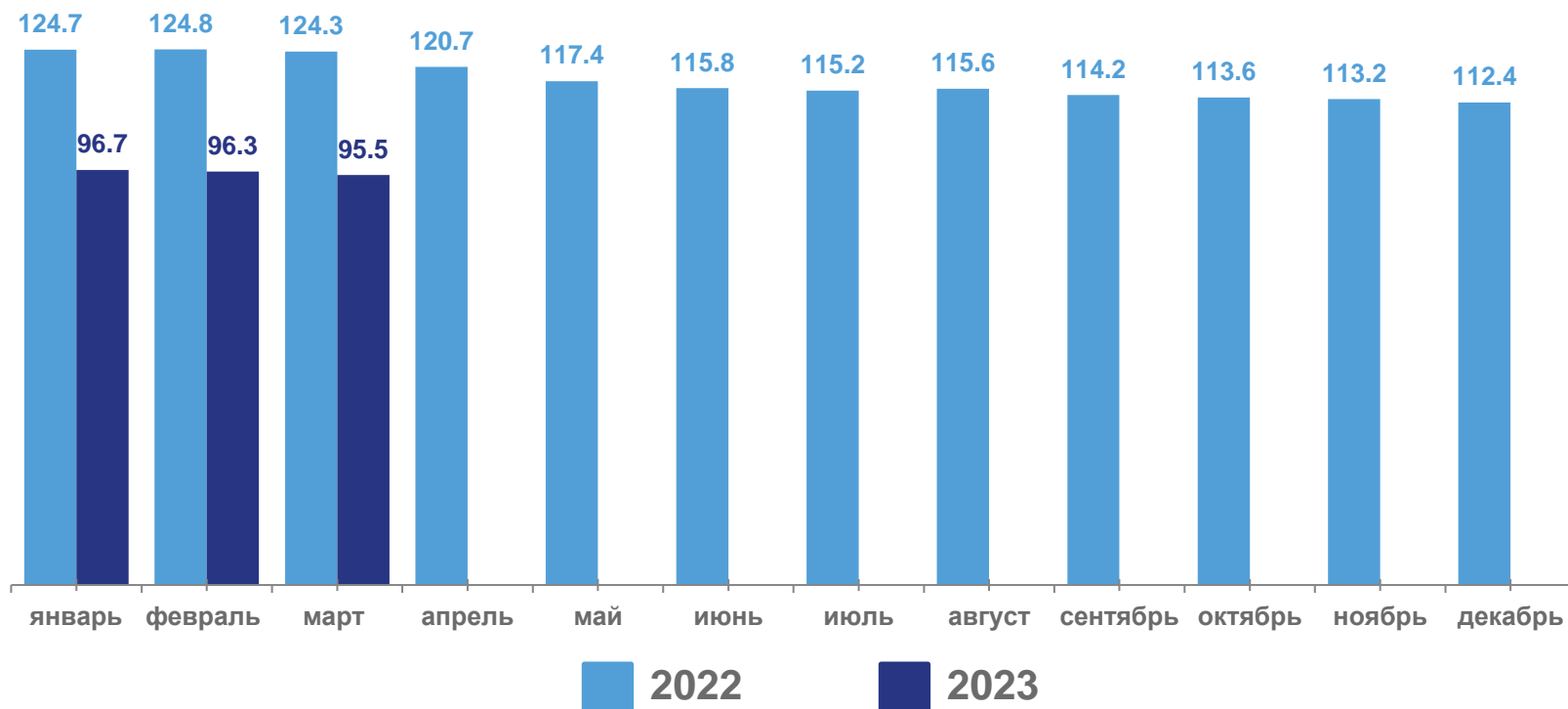
▼ **94,0 %**

март 2023г. % к марту 2022г.

▼ **95,5 %**

январь-март 2023г.

в % к январю-марту 2022г.





Обработывающие производства

% к соответствующему периоду предыдущего года

▲ **117,0 %**

март 2023г. % к февралю 2023г.

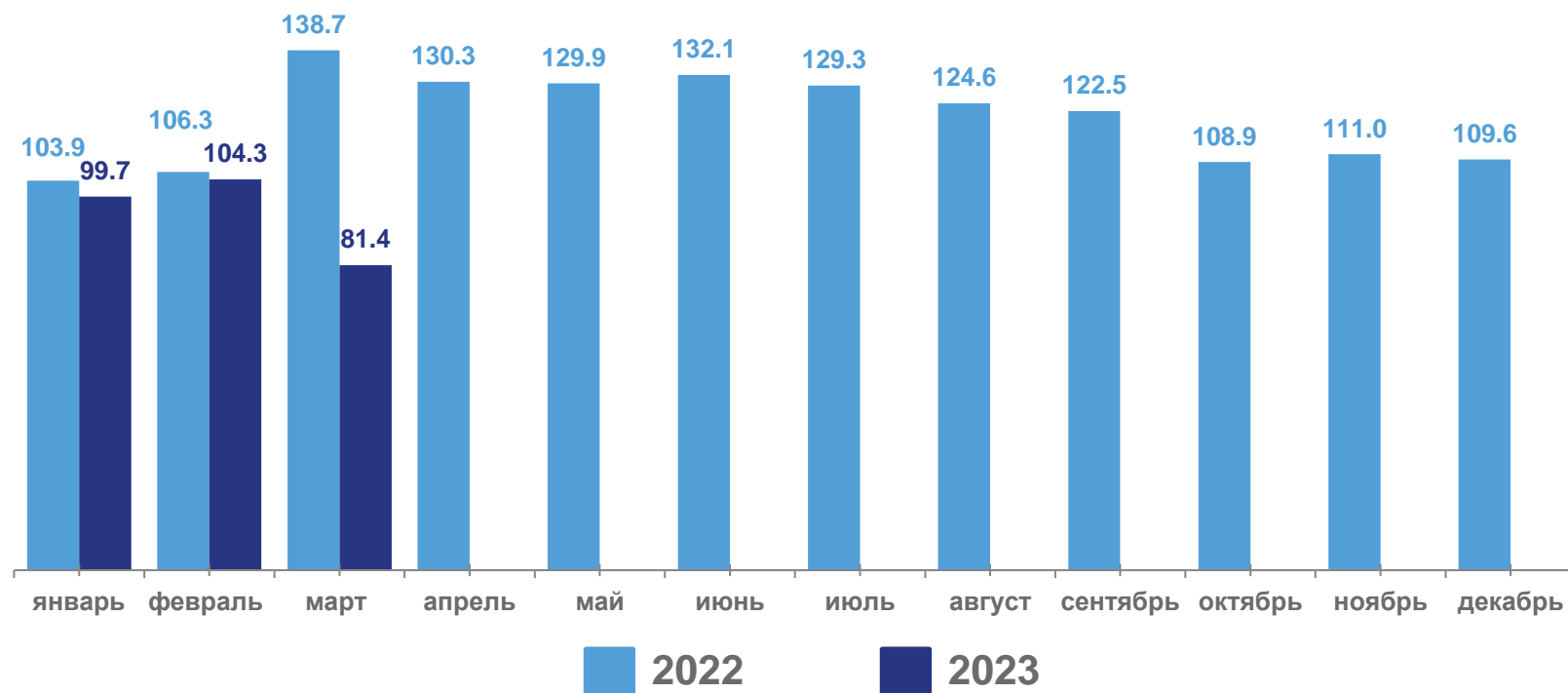
▼ **59,6 %**


март 2023г. % к марту 2022г.

▼ **81,4 %**

январь-март 2023г.

в % к январю-марту 2022г.





Обеспечение электрической энергией, газом и паром; кондиционирование воздуха

% к соответствующему периоду предыдущего года

▲ **105,8 %**

март 2023г. % к февралю 2023г.

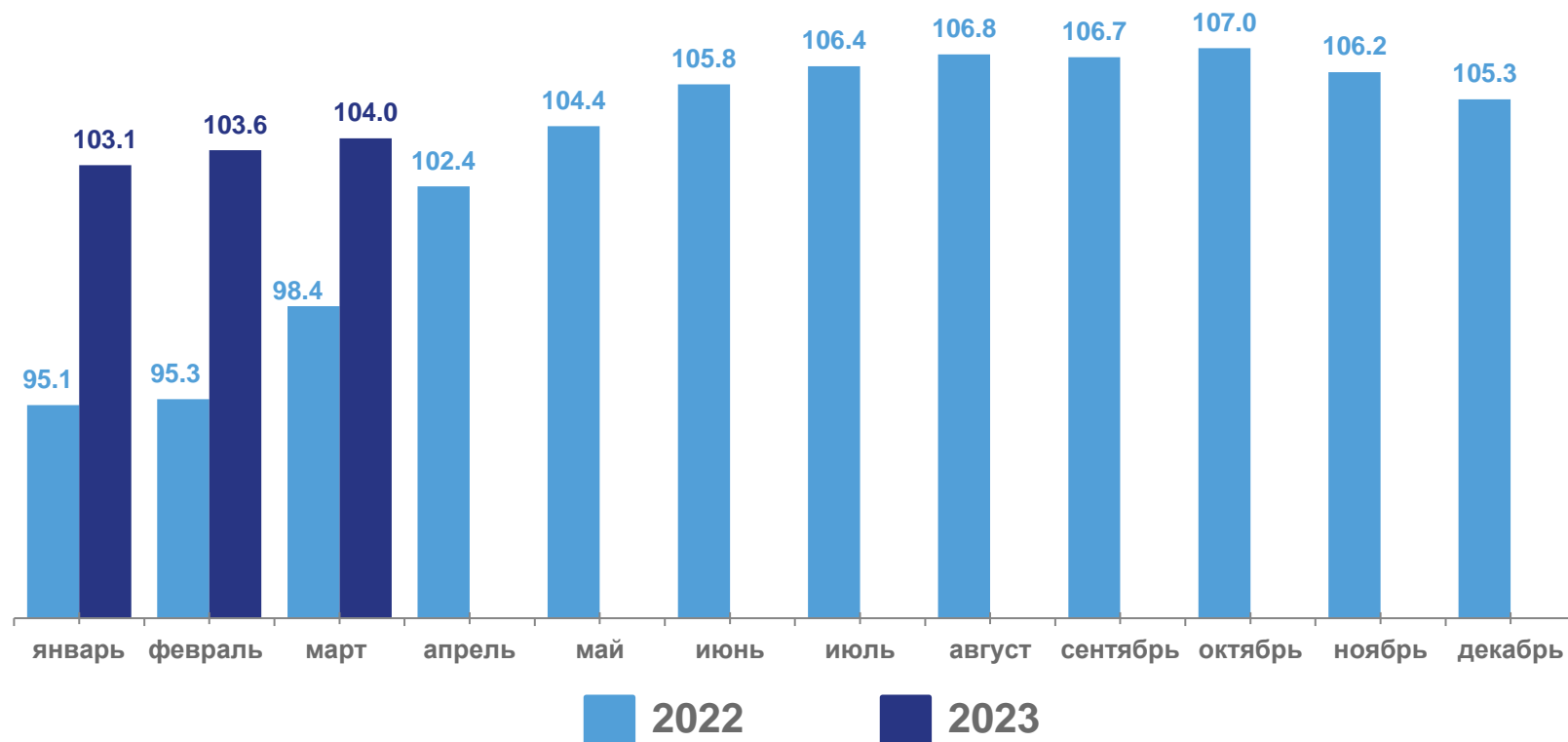
▲ **104,9 %**

март 2023г. % к марту 2022г.

▲ **104,0 %**

январь-март 2023г.

в % к январю-марту 2022г.





Водоснабжение; водоотведение, организация сбора утилизации отходов, деятельность по ликвидации загрязнений

% к соответствующему периоду предыдущего года

▲ 110,2 %

март 2023г. % к февралю 2023г.

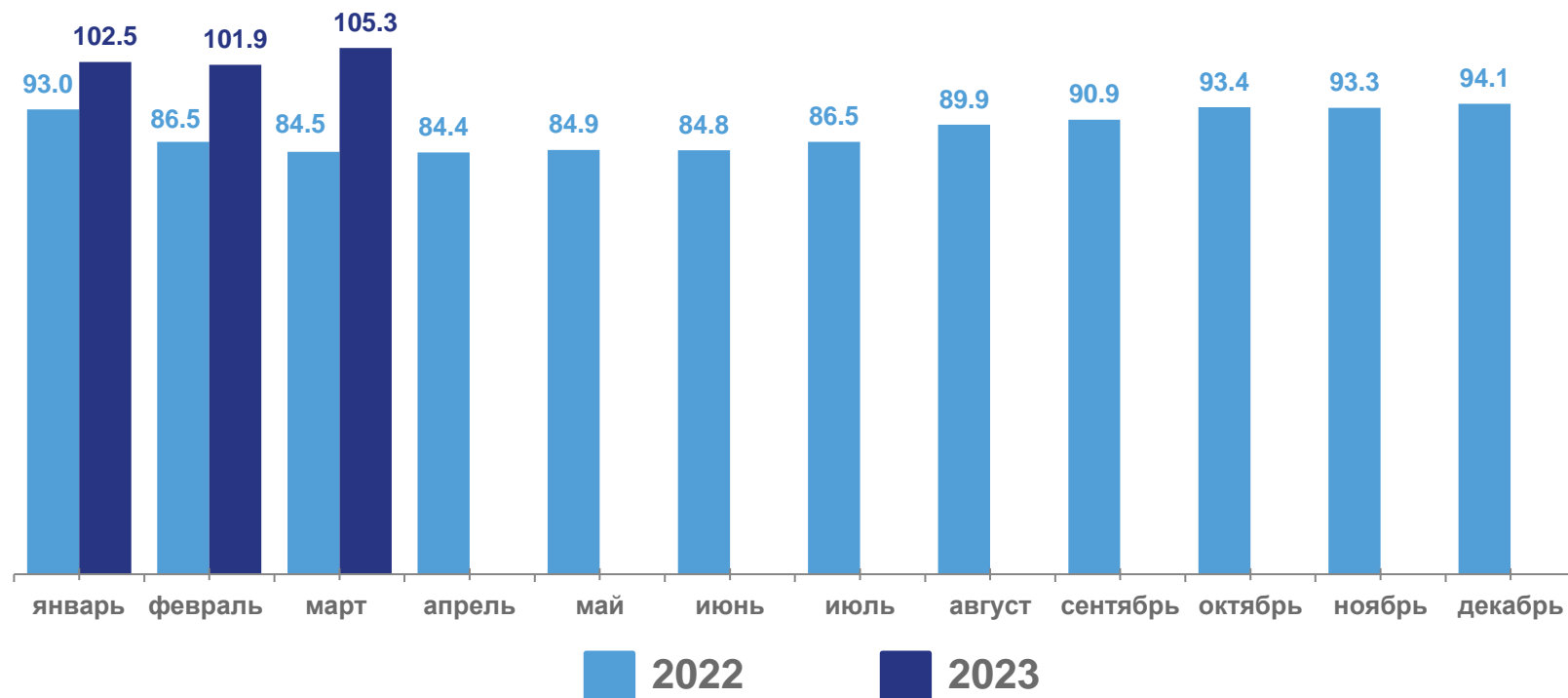
▲ 112,3 %

март 2023г. % к марту 2022г.

▲ 105,3 %

январь-март 2023г.

в % к январю-марту 2022г.





ОБЪЕМ ОТГРУЖЕННОЙ ПРОДУКЦИИ, РАБОТ И УСЛУГ

январь-март 2023г.

107 046,5
млн рублей

▲ 120,5 %

март 2023г. в % к февралю 2023г.

▼ 50,5 %

март 2023г. в % к марту 2022г.

▼ 50,9 %

январь-март 2023г.
в % к январю-марту 2022г.





ДОБЫЧА ПОЛЕЗНЫХ ИСКОПАЕМЫХ

январь-март 2023г.



▲ **120,8 %**

март 2023г. в % к февралю 2023г.

▼ **50,1 %**

март 2023г. в % к марту 2022г.

▼ **50,4 %**

январь-март 2023г.
в % к январю-марту 2022г.





ОБРАБАТЫВАЮЩИЕ ПРОИЗВОДСТВА

январь-март 2023г.



▲ 108,3 %

март 2023г. в % к февралю 2023г.


▼ 56,5 %

март 2023г. в % к марту 2022г.

▼ 82,5 %

январь-март 2023г.
в % к январю-марту 2022г.





ОБЕСПЕЧЕНИЕ ЭЛЕКТРИЧЕСКОЙ ЭНЕРГИЕЙ, ГАЗОМ И ПАРОМ; КОНДИЦИОНИРОВАНИЕ ВОЗДУХА

январь-март 2023г.



▲ 102,4 %

март 2023г. в % к февралю 2023г.

▲ 108,4 %

март 2023г. в % к марту 2022г.

▼ 92,8 %

январь-март 2023г.
в % к январю-марту 2022г.





ВОДОСНАБЖЕНИЕ; ВОДООТВЕДЕНИЕ, ОРГАНИЗАЦИЯ СБОРА УТИЛИЗАЦИИ ОТХОДОВ, ДЕЯТЕЛЬНОСТЬ ПО ЛИКВИДАЦИИ ЗАГРЯЗНЕНИЙ

январь-март 2023г.



▲ 110,6 %

март 2023г. в % к февралю 2023г.

▲ 130,1 %

март 2023г. в % к марту 2022г.

▲ 122,3 %

январь-март 2023г.
в % к январю-марту 2022г.





ПРОИЗВОДСТВО ВАЖНЕЙШИХ ВИДОВ ПРОМЫШЛЕННОЙ ПРОДУКЦИИ

январь-март 2023г. в % к январю-марту 2022г.



Природный газ

406,2 млн м³
▼ 98,0 %



Молоко, кроме сырого

201,4 т
▼ 92,2 %



Рыба переработанная
и консервированная,
ракообразные и моллюски

▲ В 2,2 р.



Электроэнергия

585,3 млн кВт·ч
▲ 110,9 %



Изделия хлебобулочные
недлительного хранения

452,8 т
▲ 104,1 %



Производство, передача
и распределение пара
и горячей воды

236,6 тыс. Гкал
▼ 98,0 %